



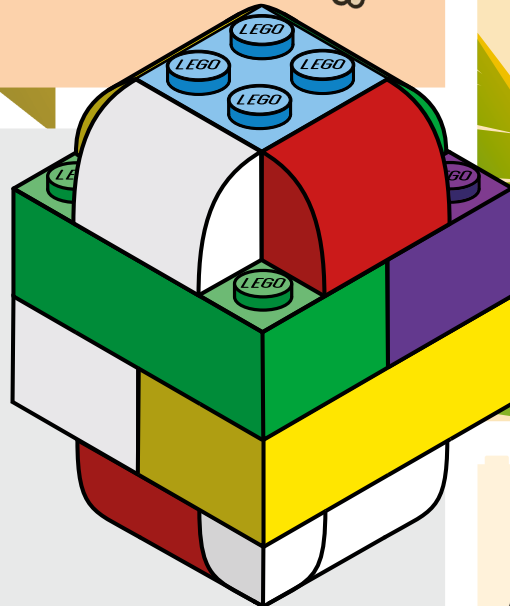
Dino-ägg & sked

Hur du förbereder och spelar



Så här gör ni

Barnen tävlar medan de balanserar ett LEGO® klossbyggt dinosaurägg (eller en enda kloss) på en sked.



Så här gör ni:

Före festen

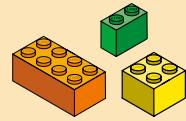
1. Markera banan (cirka 3 meter från start till mål).

På dagen

1. Låt barnen bygga sina LEGO® dinosaurägg (om ni spelar på det sättet).
2. Ge varje barn en sked och lägg deras kloss/ägg på den.
3. Barnen håller skeden i handen.
4. Starta loppet!

Om en spelares ägg/kloss ramlar ur skeden kan de plocka upp den och starta om loppet där de befinner sig. Eller så kan de gå tillbaka till startpunkten om ni vill att spelet ska vara längre.

Saker ni behöver:




LEGO® klossar

För att balansera eller för att bygga LEGO dinosaurägg.



Skedar

Tillräckligt stora för att rymma en LEGO kloss eller ett dinosaurägg.



Start-/målsträck

Tejp eller en platsmarkör.



Valfritt tillägg


Pris till det snabbaste barnet.



Fakta om dinosaurier:

Hönor är moderna dinosaurier och delar DNA med T. rex.

Dinosaurier levde på alla kontinenter, till och med Antarktis.



10-12 minuter

Kan ta längre tid om ni har fler omgångar.