



## Desenhar dinossauros

Como montar e jogar

### Como funciona

As crianças criam os seus próprios dinossauros LEGO®. O seu dinossauro pode ser inspirado num dinossauro real, totalmente inventado ou uma combinação de vários dinossauros diferentes.



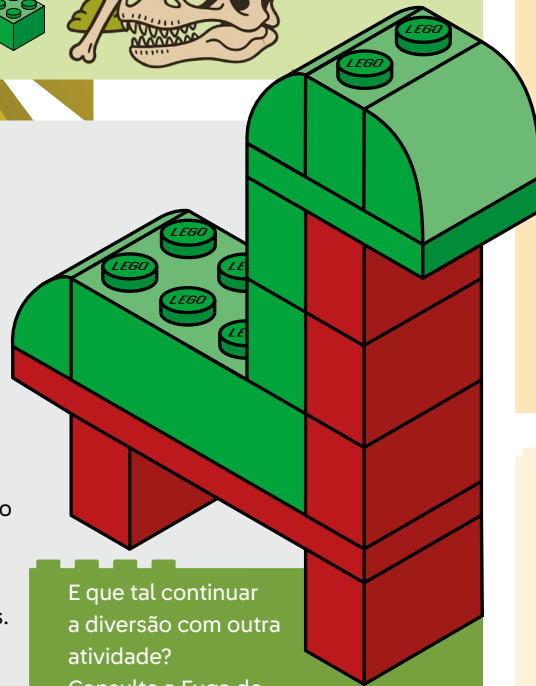
## O que precisa de saber:

### Antes da festa

1. Reúna peças LEGO® para construir os dinossauros.

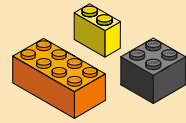
### No dia

1. Mostre às crianças algumas imagens de referência de dinossauros ou peça-lhes que falem sobre os seus dinossauros favoritos para se inspirarem.
2. Comece a construir! Será que o dinossauro pode ter um poder especial? Como uma cauda extra longa ou espinhos!
3. Defina um temporizador para 15 minutos.
4. Exponha as incríveis criações das crianças!



E que tal continuar a diversão com outra atividade?  
Consulte a Fuga do dinossauros para saber mais.

## O que irá precisar:




De peças LEGO®



### De extras opcionais

Prémio para o melhor dinossauro.



De algumas imagens de dinossauros para inspirar os seus construtores.

## Curiosidades sobre os dinossauros:

O dinossauro mais longo alguma vez encontrado era mais comprido do que 4 autocarros escolares!

Os dinossauros viveram no Planeta Terra durante cerca de 165 milhões de anos.



## 15 minutos

Esta atividade divertida vai deixar a sua imaginação andar à solta – como um dinossauro.