



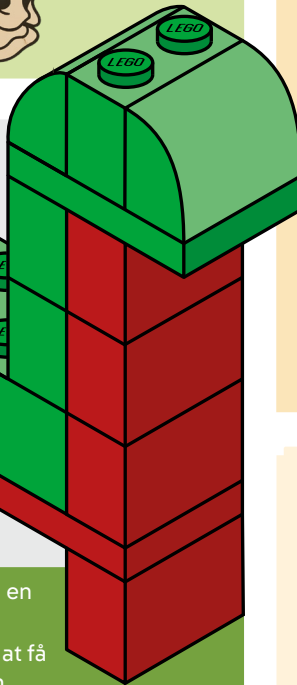
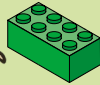
Byg en dino

Opstilling og legeregler



Sådan fungerer det

Børnene skal bygge deres helt egne LEGO® dinosaurer. De kan bygge efter rigtige dinosaurer, lave fantasidinosaurer eller en blanding af forskellige dinosaurer.



Vil I prøve endnu en sjov aktivitet? Se Dino-flugt for at få mere information.

Sådan gør du:

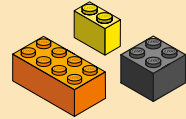
Forberedelse

1. Find LEGO® klodser frem til at bygge dinosaurer.

På dagen

1. Vis børnene nogle billeder af dinosaurer, eller bed dem om at fortælle om deres yndlingsdinosaurer, så de får inspiration.
2. Begynd at bygge! Skal dinosaureren have særlige egenskaber? Som en ekstralang hale eller pigge?
3. Indstil en timer til 15 minutter.
4. Udstil de fantastiske modeller, børnene har lavet!

Det skal du bruge:




LEGO® klodser



Ekstra (valgfrit)

Præmie for den bedste dinosaur.




Nogle dinosaurbilleder til inspiration.

Fakta om dinosaurer:

Den længste dinosaur, der nogensinde er fundet, var længere end 35 meter!

Dinosaurerne levede på Jorden i omkring 165 millioner år.



15 min.

Denne sjove aktivitet giver fantasien frit løb – i dinofart.