



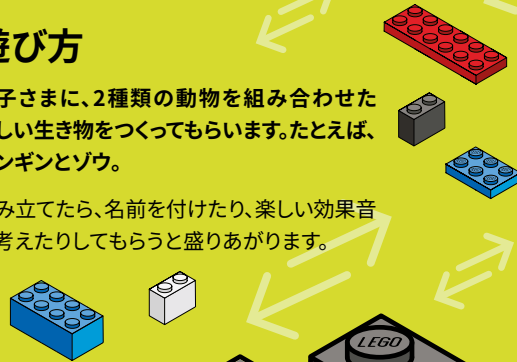
## ミックス動物づくり 準備と遊び方



### 遊び方

お子さまに、2種類の動物を組み合わせた新しい生き物をつくってもらいます。たとえば、ペンギンとゾウ。

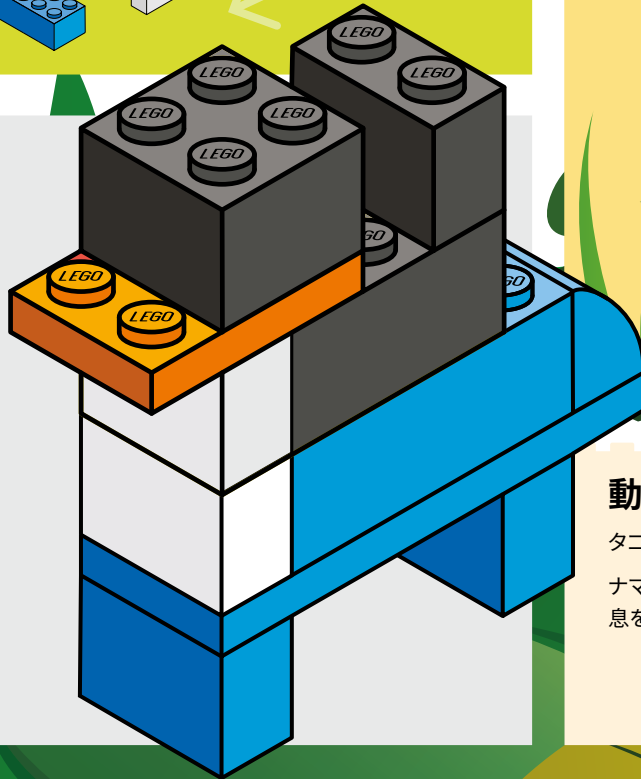
組み立てたら、名前を付けたり、楽しい効果音を考えたりしてもらえると盛りあがります。



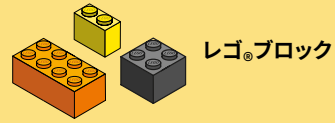
### 準備と遊び方:

#### パーティー当日

- 1 レゴ。ブロックやパーツを、参加者全員の手が届く場所に置きます。
- 2 お子さまにデバイス上で動物の画像を見せたり、動物の絵本を見せたりして、組み立てのヒントを与えます。
- 3 楽しい組み立てスタート!



### 用意するもの:



レゴ。ブロック



オプションのアイデア  
サイコーにかっこいい  
動物をつくったで賞。



### 動物についての豆知識:

タコには心臓が3つあります。

ナマケモノはイルカよりも長く  
息を止めることができます。



## 15分

レゴ。どうぶつの組み立て  
スキルを活かして創造力を  
養う楽しい遊びです。