



Desafio de réplicas

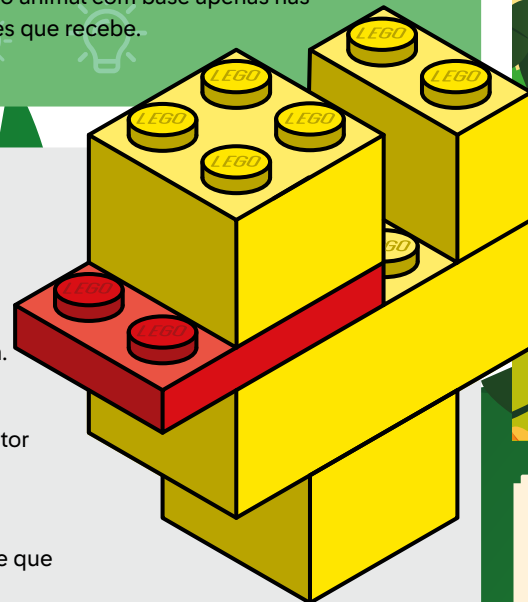
Como montar e jogar



Como funciona

Cada equipa precisa de construir uma cópia de um modelo de animal LEGO®, mas apenas um dos membros da equipa pode ver a imagem da construção.

O outro membro da equipa tem de construir o animal com base apenas nas descrições que recebe.



O que precisa de saber:

Antes da festa

1. Imprima as imagens dos animais necessárias para a construção. Cada equipa vai precisar de uma cópia impressa.

No dia

1. Coloque as peças LEGO® onde o construtor possa aceder para as usar no jogo.
2. Divida todos em equipas.
3. Distribua as imagens – certificando-se de que o construtor imitador não espreita!
4. Explique a todos que este é um jogo de trabalho em equipa e que as construções só serão um sucesso se trabalharem e comunicarem em equipa.

Se o número de jogadores for reduzido, podem jogar em grupo, em que uma criança constrói e as outras tentam adivinhar.

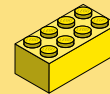
O que cada equipa irá precisar:



De 1 peça 1x2 LEGO® amarela



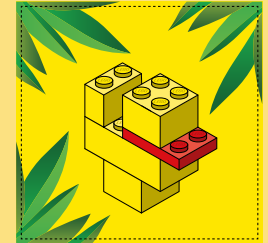
De 2 peças 2x2 LEGO amarelas



De 1 peça 2x4 LEGO amarela



De 1 peça 2x3 LEGO vermelha plana




De cartões com animal ilustrado

Imagens da miniconstrução alusiva ao animal.



De um extra opcional
Prémio para a melhor réplica de animal LEGO.



Curiosidades sobre os animais:

Os coalas dormem até 20 horas por dia.

Os pandas-gigantes passam até 14 horas por dia a comer bambu.



10 minutos

Pode prolongar este período de tempo se estiver a jogar com crianças mais pequenas.