

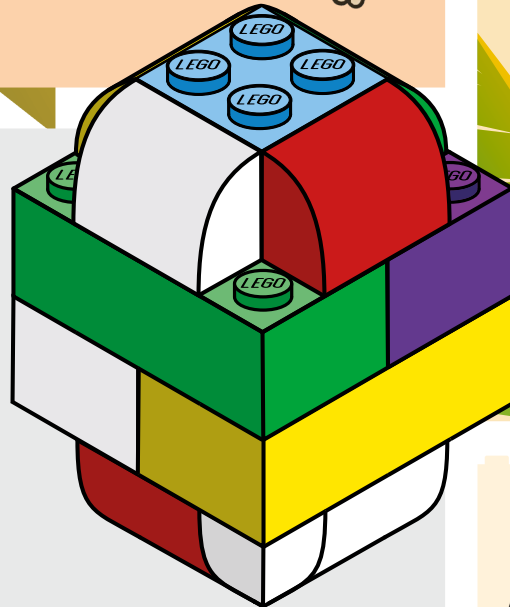


Ovos de dinossauro vs. colher

Como montar e jogar

Como funciona

As crianças correm, enquanto equilibram um ovo de dinossauro construído com peças LEGO® (ou uma única peça) numa colher.



O que precisa de saber:

Antes da festa

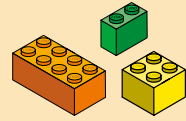
1. Marque o percurso (cerca de 3 metros da partida à chegada).

No dia

1. Peça às crianças para construírem os seus ovos de dinossauro LEGO® (se for assim o jogo).
2. Dê uma colher a cada criança e coloque sobre ela a peça/o ovo.
3. As crianças seguram na colher com a mão.
4. Que comece a corrida!

Se o ovo/a peça de um jogador cair, ele pode apanhá-lo/a e recomeçar a corrida onde estiver. Ou podemos voltar ao ponto de partida, se quiser que o jogo dure mais tempo.

O que irá precisar:



De peças LEGO®

Para equilibrar ou para construir ovos de dinossauro LEGO.



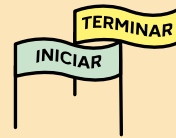
De um extra opcional

Prémio para a criança mais rápida.



De um conjunto de colheres

Grandes o suficiente para segurar numa peça LEGO ou num ovo de dinossauro.



De uma linha de partida/chegada


Use fita adesiva ou um marcador de posição.



Curiosidades sobre os dinossauros:

As galinhas são dinossauros modernos e partilham o ADN com o T. rex.

Os dinossauros viveram em todos os continentes, até mesmo na Antártida.



10 a 12 minutos

Pode demorar mais tempo se tiver mais rondas.