



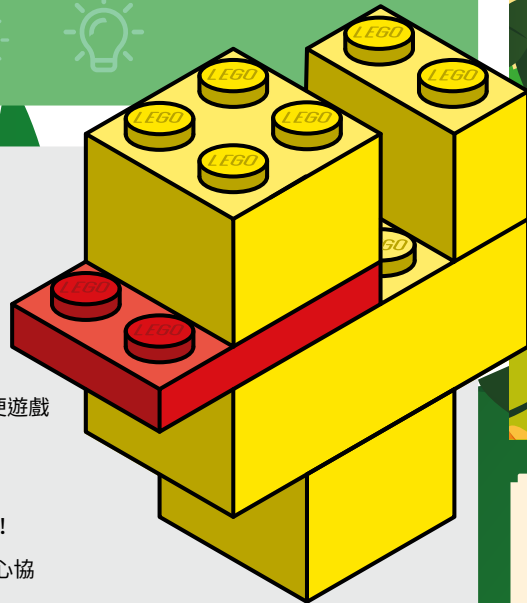
重現挑戰 遊戲準備與玩法



玩法說明

每隊必須拼砌出樂高® 動物模型的複製版本，
但只有一位隊員能看模型圖片。

另一位隊員必須只靠聽到的敘述來拼砌動物。



準備工作：

派對前

1. 列印出模型所需的動物圖片。每隊都需要一份列印圖片。

當天

1. 把樂高® 積木放在拼砌者拿得到的地方，以便遊戲進行。
2. 為所有人分隊。
3. 分發圖片－確定負責重現的拼砌者沒有偷看！
4. 向大家說明這是一個團隊合作遊戲，只有同心協力、好好溝通才能成功完成模型。

如果人數較少，可以大家一起玩：一個孩子負責拼砌，其他孩子則試著猜。

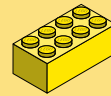
每隊需要的物品：



1 個1x2 黃色樂高® 積木




2 個2x2 黃色樂高積木



1 個2x4 黃色樂高積木



1 個2x3 紅色平板樂高積木



動物圖片卡

動物主題迷你模型的圖片。



可選擇加碼的物品

頒給重現得最好的樂高動物的獎品。



動物小知識：

無尾熊一天能睡上 20 小時。

大貓熊一天能花上 14 小時吃竹子。



10 分鐘

遊玩的孩子年紀較小時，可延長遊戲時間。