



# MINDSTORMS®



編碼與  
控制


使用視覺和文字的編碼



# 5 in 1



**M.V.P.**




**BLAST**



**TRICKY**



**GELO**



**CHARLIE**

## +++ ROBOT ROLL CALL +++

### BLAST

需要錘擊、抓取或守衛嗎？嗯，這是給您的機械人。接受 Blast 的指揮，並編程來掃描環境，向敵方目標發射火鏢。

### M.V.P.

是卡車嗎？是沙灘車嗎？是起重機嗎？是的，是的，是的！它是多功能、極之酷的街景系列交通工具平台。創造並編碼自己的遙控器，將 M.V.P. 拼砌成升降機、射擊機甚至顆粒升降機。

### TRICKY

為這個有膽量的運動機械人喝采。對，它就是能罰球全中、旋轉保齡滿分、籃球大灌籃，獨一無二的 Tricky！

### GELO

認識這位不會弄髒地毯的四條腿朋友。編程它，讓它避開障礙、能表演絕技，還會陪著散步。

### CHARLIE

態度專注的小機械人。編程它，讓它會擊掌、還是舞池高手，或者鼓手獨奏一曲震驚您的世界。

您能  
破解密碼嗎？

看看頂框。粉紅色的代碼告訴外星人該走哪條路。現在看看底框。您能讀懂代碼並畫出太空人的路徑嗎？

▶

編程開始時

移動

↑

1

1 個方塊

移動

→

2

2 個方塊

移動

↓

2

2 個方塊

移動

→

2

2 個方塊

移動

↑

3

3 個方塊

編程開始時

移動

↑

3

個方塊

移動

←

2

個方塊

移動

↓

4

個方塊

移動

→

4

個方塊

移動

↑

2

個方塊


# Get your programming fingers ready!

由您引導這些太空人達到他們的目標。

您只有五行代碼可用，因此請仔細規劃您的路線，並確保避免這些障礙。

▶ 編程開始時

移動



個方塊

移動



個方塊

移動



個方塊

移動








個方塊


移動



個方塊


▶ 編程開始時

移動




個方塊

移動




個方塊

移動




個方塊

移動



個方塊

移動




個方塊

# 拼砌代碼 玩樂 重新拼砌

## << 嗶。需要協助。 面部程式故障 >>

Charlie 開始有模有樣的打鼓。Blast 剛發現您房間裡有入侵者。但是他們的臉都去了哪裡？

您能透過切出方塊並排列方塊在網格上來編程他們的樣子嗎？



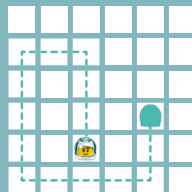
## 前頁上的謎題答案

您能  
破解  
密碼嗎？

### 避開障礙

移動↓1個方塊  
移動→2個方塊  
移動↑2個方塊  
移動→1個方塊  
移動↑1個方塊

移動↑5個方塊  
移動→4個方塊  
移動↓3個方塊  
移動→1個方塊  
移動↓2個方塊




LEGO, the LEGO logo, the Minifigure and MINDSTORMS are trademarks and copyrights of the LEGO Group. ©2020 The LEGO Group. All rights reserved. Use of this site signifies your agreement to the terms of use.

▶ 編程開始時



開始動畫

有模有樣



▶ 編程開始時



開始動畫

入侵者警報

