

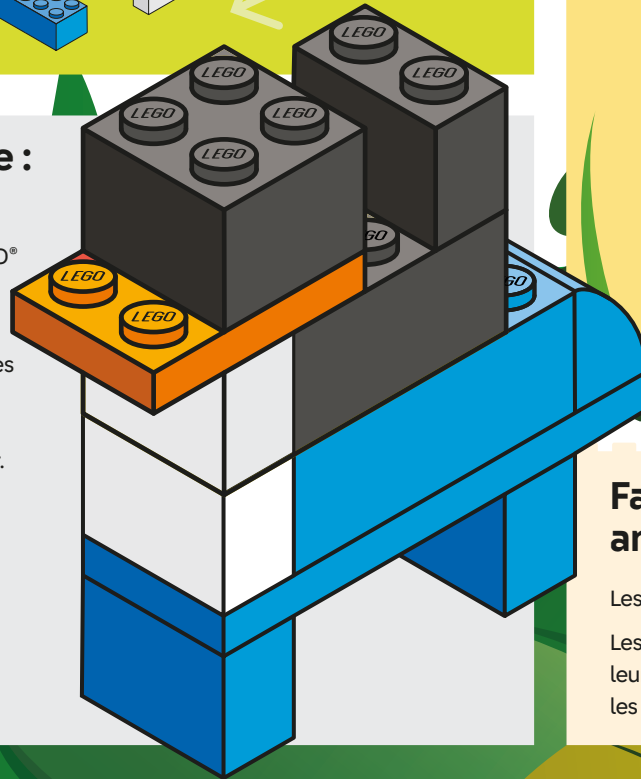
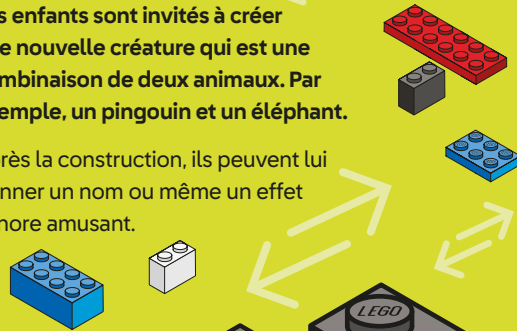


## Combinaison d'animaux

### Préparation et jeu

Les enfants sont invités à créer une nouvelle créature qui est une combinaison de deux animaux. Par exemple, un pingouin et un éléphant.

Après la construction, ils peuvent lui donner un nom ou même un effet sonore amusant.

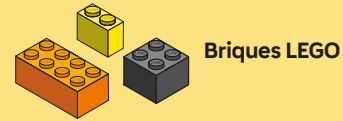


## Ce que vous devez faire :

### Le jour même

1. Placez les briques et les pièces LEGO® dans un endroit où tout le monde peut les partager et se rassembler.
2. Vous pouvez montrer aux enfants des images d'animaux sur votre appareil ou avoir à portée de main des livres d'images d'animaux pour les inspirer.
3. Amusez-vous!

## Ce dont vous avez besoin :



Briques LEGO



Prix supplémentaire facultatif pour la meilleure création de créature.



## Faits sur les animaux :

Les pieuvres ont 3 cœurs.

Les paresseux peuvent retenir leur souffle plus longtemps que les dauphins.



### 15 min

Une façon amusante de faire preuve de créativité en construisant des animaux en LEGO.