



Elementenes tårnutfordring

Slik gjør dere klar leken

Slik fungerer det

Overlord har skjult en skatt i et tårn bygget av LEGO® klosser i elementenes farger. Hvert barn har 5–10 sekunder på seg til å fjerne klosser fra et LEGO tårn.

Finder de premien, beholder de den. Hvis de ikke gjør det, sender de tårnet videre til neste barn. Tårnet kan bygges før festen starter, eller barna kan bygge det som en del av aktiviteten.


Slik gjør dere det

Før festen

1. Bygg tårnet (hvis du ikke får barna til å bygge det).
2. Husk å gjemme premien et sted i tårnet.

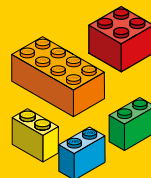
På selve dagen

1. Forklar reglene, og velg hvem som skal starte.
2. Eldre barn kan prøve å fjerne klosser med den ene hånden (de kan forestille seg at de har et NINJAGO® sverd i den andre).
3. Still inn tidtakeren, og begynn moroa.



Jo flere barn, desto større må tårnet være. For eldre barn kan du bruke flate klosser sammen med vanlige klosser, siden det tar lengre tid å fjerne dem.

Ting dere trenger:



Basisplate og LEGO® klosser i elementenes farger
rød + oransje = ild
hvit + blå = is
brun + grønn = jord
gul = lyn



Tidtakingsutstyr eller stoppeklokke



Premie (ideelt gjemt i en pose)




Spill av videoen som følger med, for å la LEGO minifigurene introdusere leken.



NINJAGO® fakta:

Zanes våpen er kastestjerner.

Da Den store slukhals ble beseiret, ble steinhæren sluppet fri av serpentinerne.



10 min totalt
(5–10 sekunder per gang).
Du kan tilpasse tiden avhengig av alderen på barna.

