



Dino-design

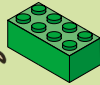
Vorbereiden en spelen



Zo werkt het



Kinderen maken hun eigen LEGO® dinosaurussen. Hun dinosaurus kan gebaseerd zijn op een echte dinosaurus, volledig verzonden zijn, of een mix zijn van veel verschillende dinosaurussen.



Waarom zou je het plezier niet voortzetten met een andere activiteit? Zie Dino-ontsnapping voor meer informatie.

Wat je moet doen:

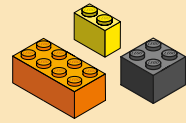
Voor het feestje

1. Verzamel LEGO® stenen om de dinosaurussen te maken.

Op de dag zelf

1. Laat de kinderen enkele voorbeelden van dinosaurussen zien of vraag hen om hun favoriete dinosaurussen te bespreken ter inspiratie.
2. Aan de slag! Zou de dinosaurus een speciale kracht kunnen hebben? Zoals een extra lange staart, of stekels!
3. Stel een timer in op 15 minuten.
4. Laat de geweldige creaties van de kinderen zien!

Wat je nodig hebt:




LEGO® stenen



Optionele extra's

Prijs voor de beste dinosaurus.



Enkele afbeeldingen van dinosaurussen om je bouwers te inspireren.

Feiten over dinosaurussen:

De langste dinosaurus die ooit gevonden is, was langer dan 4 schoolbussen!

Dinosaurussen leefden ongeveer 165 miljoen jaar op aarde.



15 minuten

Deze leuke activiteit laat hun fantasie de vrije loop – net als een dinosaurus.