




## Design en dinosaur

Slik gjør dere klar leken

## Slik fungerer det

Barna lager sine egne LEGO® dinosaurer. Dinosaurene kan være basert på en ekte dinosaur, helt ferdigbygget eller en blanding av mange forskjellige dinosaurer.



Hvorfor ikke fortsette moroa med en annen aktivitet?  
Se Dinosaurflukt for mer informasjon.

## Slik gjør dere det:

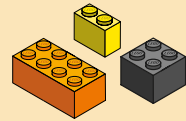
### Før festen

1. Samle sammen LEGO® klosser til å lage dinosaurene.

### På selve dagen

1. Vis barna noen referansebilder av dinosaurer, eller be dem om å diskutere favorittdinosaurene sine til inspirasjon.
2. Begynn å bygge! Kan dinosauren ha en spesiell kraft? Som en ekstra lang hale eller pigger!
3. Still stoppeklokka på 15 minutter.
4. Vis fram barnas fantastiske modeller!

## Ting dere trenger:




LEGO® klosser



### Ekstraustyr

Premie til den beste dinosauren.

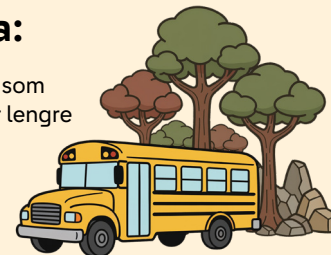


Noen dinosaurbilder som inspirerer byggerne dine.

## Dinosaurfakta:

Den lengste dinosauren som noensinne er funnet, var lengre enn fire skolebusser!

Dinosaurene bodde på jorden i omkring 165 millioner år.



## 15 minutter

Denne artige aktiviteten lar fantasien løpe fritt – som en dinosaur.