



Costruzione bendata del Tornado Spinjitzu

Come preparare e giocare

Come funziona

Dividi i bambini in squadre e distribuisce i mattoncini LEGO®.


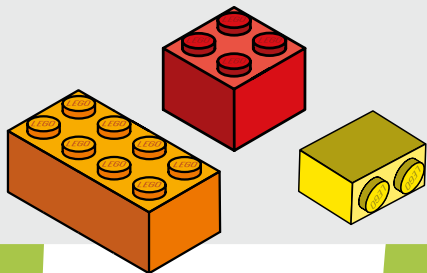
Per renderlo più impegnativo, usa mattoncini di dimensioni diverse. Poi, per mettere davvero alla prova le loro abilità ninja, bnda i bambini e vedi chi costruisce la torre Tornado Spinjitzu più alta in 5 minuti!



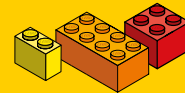
Cosa bisogna fare:

Il giorno della festa

1. Dividi i bambini in squadre.
2. Distribuisce i mattoncini LEGO® a ogni squadra di costruttori di torri.
3. Spiega le regole e chiedi ai bambini di indossare le bende.
4. Imposta il timer e avvia il divertimento.



Cose di cui hai bisogno:



Mattoncini LEGO®



Bende
(Puoi usare cravatte o scarpe)



Righello o metro
per misurare le torri



Opzione aggiuntiva
Premio per la torre più alta



Curiosità su NINJAGO®:

Riyu sta imparando lo Spinjitzu proprio come i ninja.
Trova la Falce Sismica nelle Caverne della Disperazione.



5 min.

Bnda il tuo ninja e scopri chi riesce a costruire la torre tornado più alta, battendo il tempo.