



LE MAGAZINE



NOUVEAUX MODÈLES LEGO



BANDES DESSINÉES



ACTIVITÉS



POSTERS

BIENVENUE DANS LE NUMÉRO 4 !

SALUT, C'EST MAX !
DANS CE NUMÉRO, NOUS
ALLONS CONSTRUIRE DES
ÉTOILES FESTIVES ! ET TU
POURRAS ÉGALEMENT
EN FABRIQUER AVEC
TA FAMILLE !

CE QUI EST
FORMIDABLE, C'EST QUE
LES ÉTOILES QUE TU FABRIQUES
PELVENT AIDER À OFFRIR DES
JELIX À UN AUTRE ENFANT !
DEMANDE À UN ADULTE D'ALLER
SUR LEGO.COM/BUILDTOGIVE
POUR EN SAVOIR PLUS !

MIEUX VAUT ÉVITER
DE LANCER CETTE BOULE
DE NEIGE SUR LE PÈRE
NOËL, SINON ON PEUT DIRE
ADIEU À NOS CADEAUX
CETTE ANNÉE !

VOICI QUELQUES
BRIQUES DE PLUS
POUR TOI, MAX !

PRÊT(E) À FAIRE LA FÊTE ?



ENVOIE-NOUS TES CRÉATIONS SUPER COOL !

Ton modèle sera peut-être publié dans un futur numéro du magazine LEGO® Life. Demande à l'un de tes parents ou à ton tuteur d'aller sur LEGO.com/magazine pour en savoir plus.



LEGO® Life Magazine

Numéro ISSN 2554-4721

Pour toute question concernant ton adhésion, visite LEGO.com/service ou appelle le **00 800 5346 5555** (appel gratuit d'une ligne fixe)

Pour plus d'informations sur LEGO® Life, rends-toi sur LEGO.com/life (Pour le Canada : LEGO.fr/service ou appelle le **1-877-518-5346**)



LEGO Life Magazine
15-17 rue Vivienne
75002 PARIS, France



LEGO Life Magazine
Ruiterschool 5,
2930 Brasschaat



(FR)

LEGO, le logo LEGO, les configurations des briques et tenons, la minifigurine, le logo FRIENDS et NINJAGO sont des marques déposées du groupe LEGO. ©2021 The LEGO Group.



SAVOIRE !
UN LONG VOYAGE
T'ATTEND, CETTE
NUIT.



Trouve les rennes manquants

Deux des rennes du Père Noël se sont perdus en allant chercher d'autres carottes. **Pourras-tu les retrouver dans les pages de ce magazine ?** (Les rennes figurant sur cette page n'en font pas partie.)

Besoin d'aide ?
Tu trouveras les solutions page 31.



PRATIQUE !

Repère ces icônes sur les pages d'activité. Elles t'indiquent si l'activité est facile, difficile ou entre les deux. Essaie-les toutes pour voir comment tu te débrouilles ! **Si tu as besoin d'aide, les solutions se trouvent page 31.**



NIVEAU 1
Facile



NIVEAU 2
Entre les deux



NIVEAU 3
Difficile

RIEN QUE POUR TOI !



Découvre toutes les incroyables surprises de ce numéro ! Tu verras aussi Max brandir son drapeau pour signaler les jeux et les bandes dessinées créés rien que pour toi. Cherche-le dans tout le magazine !

Tu n'as pas encore l'appli LEGO® Life ?



Télécharge-la dès aujourd'hui **GRATUITEMENT** dans l'une des boutiques d'applications et connecte-toi avec ton LEGO Account.



Tu veux devenir un CONSTRUCTEUR DE GÉNIE ?



Télécharge l'appli LEGO Instructions de montage gratuite et commence à construire à l'aide des instructions numériques ! N'oublie pas de demander la permission à tes parents avant de télécharger des applications.

Enregistre tes sets

Zoom

Fais pivoter ton modèle pendant que tu construis

Suis l'avancée de ta construction !



LEGO® Instructions de montage

Apple and the Apple logo are trademarks of Apple Inc., registered in the U.S. and other countries. App Store is a service mark of Apple Inc. Google Play is a trademark of Google Inc.

LA SÉCURITÉ AVANT TOUT!

VOYONS VOIR, DE QUOI GRIGNOTER... DES DÉCORATIONS... DE LA MUSIQUE... TOUT EST PRÊT POUR LA FÊTE!

DING DONG!

BONJOUR MAX!

ON ARRIVE TROP TÔT ?

HÉ, ON NE COURT PAS EN INTÉRIEUR !

C'EST PARTI !

VOYONS SI TOUT EST PRÊT POUR QUE TU PUISSÉS PARLER AVEC TES AMIS QUI HABITENT TRÈS LOIN. LES AUTRES, VÉRIFIEZ QUE LA MAISON EST PRÊTE POUR LA FÊTE.

JE SUIS SÛR QUE TOUT VA BIEN, CAPITAINE SÉCURITÉ.

VOYONS VOIR. TU N'AS PARTAGÉ NI TON NOM NI TON ADRESSE AVEC D'AUTRES PERSONNES, ET TU ES GENTIL AVEC TOUT LE MONDE. BRAVO MAX !

MERCI. QUI VEUT UN MILKSHAKE ?

PAPICATACLOP, POURQUOI MA CHAMBRE EST-ELLE REMPLIE DE CHIPS EN POLYSTYRÈNE ?

TU RISQUERAI DE TE COGNER LES GENOUX CONTRE LES MEUBLES.

LES MINIFIGURINES N'ONT PAS DE GENOUX !



QUEL EST LE PROBLÈME AVEC MA SALLE DE BAIN, MONSIEUR GROS CÂLIN ?

D'ACCORD, ET À PART ÇA ?

EH BIEN, LE ROBINET FLUIT, LES TOILETTES VIENNENT D'UNE AUTRE GALAXIE ET IL Y A UN TRÈS GROS DRAGON.



TU PEUX ME CROIRE : LA VIGILANCE EST LA CLÉ DE LA SÉCURITÉ, DANS UNE CUISINE.

NE T'EN FAIS PAS, AÉROVISION. JE SAIS TOUJOURS CE QUI SE PASSE AUTOUR DE MOI !



QUE FAIS-TU, AMIRAL TOPE-LÀ ?

J'AI PRESQUE FINI DE GARNIR TOUTE TA MAISON AVEC DES OREILLERS !



QUOI ?! JE NE PEUX PAS FAIRE UNE FÊTE DANS UNE PIÈCE PLEINE DE CHIPS EN POLYSTYRÈNE, UNE MAISON PLEINE D'OREILLERS ET AVEC UN DRAGON DANS LA SALLE DE BAIN... QUOIQU'IL Y AIT UN DRAGON, C'EST PAS SI GRAVE.



DÉTENDS-TOI, MAX. C'ÉTAIT JUSTE POUR RIRE.

ON VOULAIT JUSTE TE MONTRER QUE LA SÉCURITÉ EST TOUJOURS IMPORTANTE, OÙ QUE TU SOIS ET QUOI QUE TU FASSES.



J'ESPÈRE QUE TOI ET TOUTS TES AMIS ALLEZ PASSER DE MERVEILLEUSES FÊTES, MAX !

NOUS AUSSI !

IL N'Y A PLUS RIEN À MANGER !

AVENTURES DANS LE CHÂTEAU

As-tu déjà rêvé de vivre dans ton propre château ? Ça serait agréable de déambuler dans les tours, mais tu n'aimerais pas avoir à nettoyer les douves ! Et surtout, il ne faut jamais rester en dessous d'un dragon lorsqu'il vole !

**Dans quel genre de château aimerais-tu vivre ?
Essaie d'en construire un bien à toi !**



Pénètre dans le château !


Les chevaliers montent la garde devant le château et les visiteurs doivent connaître le mot de passe pour y pénétrer. Utilise le code pour découvrir le mot de passe qui fait abaisser le pont-levis. Le mot de passe est aussi la réponse à cette énigme !

CODE SECRET DU CHÂTEAU

| | | | | | | | | | | | | |
|----|----|----|----|----|----|----|----|----|----|----|----|----|
| A | B | C | D | E | F | G | H | I | J | K | L | M |
| 1 | 2 | 3 | 4 | 5 | 6 | 7 | 8 | 9 | 10 | 11 | 12 | 13 |
| N | O | P | Q | R | S | T | U | V | W | X | Y | Z |
| 14 | 15 | 16 | 17 | 18 | 19 | 20 | 21 | 22 | 23 | 24 | 25 | 26 |

Qu'est-ce qui mange plus qu'un dragon ? _____

4 5 21 24 4 18 1 7 15 14 19



Mon magnifique dragon

Est-ce que ça ne serait pas fabuleux d'avoir ton propre dragon ? Parle-nous un peu de lui en répondant aux questions suivantes. Tu peux aussi construire tes réponses en utilisant des briques LEGO® !

Comment s'appelle ton dragon ? _____

Où vit ton dragon ? _____

Quel est son aliment préféré ? _____

Quel genre de pouvoirs magiques a-t-il ? _____

JE SAIS TOUJOURS QUAND IL VA PLEUVOIR - JE LE SENS DANS MES OS !

ARMURE ! ACHETEZ VOTRE NOUVELLE ARMURE ICI !

HÉ ! QUI A ÉTEINT LA LUMIÈRE ?



Associe les paires du château

Retrouve les groupes de résidents du château identiques. Trace une ligne pour relier les groupes correspondants.

Besoin d'aide ? Tu trouveras toutes les solutions page 31.

UN MESSAGE SECRET EN PROVENANCE DE LA GALAXIE

Moff Gideon et l'équipage de son croiseur léger impérial sillonnent l'espace à la recherche du Mandalorien. Découvre quelques-unes des transmissions secrètes qu'ils ont interceptées un peu partout dans la galaxie.



Que pourrais-tu créer pour unifier la galaxie ? Montre-le nous dans le groupe #StarWars de l'application LEGO® Life.



**VOICI COMMENT
NOUS JOUONS**

GROGU™

Également appelé « L'Enfant », Grogu est issu de la même espèce que Yoda et voyage avec le Mandalorien à la recherche des Jedi.



Intercepte ces transmissions secrètes et plus encore dans l'appli LEGO® Life.



OfficielleCrugEroico



DirektorGalantesBoot



BiggestBraveZane



FENNEC SHAND™

Chasseuse de primes professionnelle, elle se bat aux côtés du Mandalorien pour sauver Grogu du croiseur léger impérial de Moff Gideon sur Morak.

DARK TROOPER™

Droïde de combat sophistiqué au service de Moff Gideon à bord de son croiseur léger impérial.

LE MANDALORIEN

Le chasseur de primes Din Djarin sauve Grogu de la capture et entreprend un long voyage pour remettre l'Enfant aux Jedi.

MOFF GIDEON™

Commandant d'un croiseur léger impérial, Gideon et ses Dark Troopers sont bien décidés à traquer et à capturer Grogu.

CARA DUNE™

Mercenaire alderaanienne, Cara se bat aux côtés du Mandalorien et utilise ses compétences guerrières pour combattre les troupes impériales sur la planète Nevarro.

Quel est ton nom dans Star Wars™ ?

À ton avis, quel serait ton nom dans une galaxie lointaine, très lointaine ? Utilise le tableau ci-dessous pour le découvrir !

Ton mois de naissance

- | | |
|------------------------|-----------------------------|
| Janvier : Luke | Juillet : Leia |
| Février : Greef | Août : Moff |
| Mars : Han | Septembre : Empereur |
| Avril : Kyo | Octobre : Poe |
| Mai : Obi-Wan | Novembre : Jabba |
| Juin : Dark | Décembre : Mace |

Ton jour de naissance

- | | |
|---------------------|----------------------|
| 1 Palpatine | 16 Gideon |
| 2 Solo | 17 Ackbar |
| 3 Organa | 18 Ren |
| 4 Dameron | 19 Karga |
| 5 Fortuna | 20 Antilles |
| 6 Tarkin | 21 Holdo |
| 7 Windu | 22 Mothma |
| 8 Amidala | 23 Dooku |
| 9 Vador | 24 Baba |
| 10 le Hutt | 25 Grievous |
| 11 Jinn | 26 Imwe |
| 12 Sidious | 27 Calrissian |
| 13 Skywalker | 28 Maul |
| 14 Kenobi | 29 Binks |
| 15 Fett | 30 Djarin |
| | 31 Motti |

TON NOM EST :

© & ™ Lucasfilm Ltd.



IntellectualTiger016



ChefTapfererMolch



PatientDuck029

UNE JOURNÉE MAGIQUE !



Les amis LEGO® Friends passent une merveilleuse journée à la fête foraine magique ! On y trouve de nombreux manèges impressionnants et de formidables tours de magie. Tu ne vas pas en croire tes yeux !



Retrouve les lapins

Les lapins du magicien se sont échappés. Parviendras-tu à retrouver les huit lapins qui se cachent sur ces deux pages ?

Besoin d'aide ? Tu trouveras les solutions page 31.



Abracadabra !

Le clou du spectacle est le moment où le magicien fait léviter une fille sous nos yeux ! Selon toi, quel est le secret de ce tour ?



Crée ta propre illusion photographique !

Essaie de placer un petit objet au premier plan et un objet plus grand en arrière-plan. Sur la photo, ils sembleront être de la même taille !





Une illusion impressionnante !

Est-ce que tes yeux te jouent des tours ? Observe bien cette construction réalisée uniquement avec briques LEGO noires et blanches. Essaie de la construire toi-même avec les couleurs contrastantes de ton choix.



Partage tes créations magiques dans le groupe #Friends de l'application LEGO Life.



Tour du gobelet qui passe à travers la table

Voici un tour de magie que tu peux faire pour impressionner ta famille et tes amis. (N'oublie pas de t'entraîner d'abord avant de le faire devant ton public.)

Matériel nécessaire :

- Un gobelet en plastique ou en carton
- Un petit objet, tel qu'une pièce de monnaie ou une balle
- Un morceau de papier suffisamment grand pour recouvrir le gobelet
- Une table

Comment procéder :

1 Assieds-toi devant une table, du côté opposé à ton public. Explique que la table est solide et que l'objet (par exemple la balle) va la traverser et tomber en dessous.



2 Place la balle sur la table et recouvre-la avec le gobelet.



3 Place le papier au-dessus du gobelet.



4 Puis pose le papier sur le gobelet et enveloppe-le comme si tu enveloppais un cadeau. À la fin, le papier doit avoir épousé la forme du gobelet.



5 Soulève le gobelet et ramène-le vers toi, toujours enveloppé dans le papier, pour montrer la balle à ton public. Pendant que tout le monde regarde la balle, fait tomber le gobelet caché sous le papier sur tes genoux. (Attention : veille à ce que le gobelet reste bien en dessous du niveau de la table pour que ton public ne le voie pas tomber.)



6 Remplace le papier, qui a gardé la forme du gobelet, sur la balle.



7 Aplatis le papier en l'écrasant avec la main.



8 Soulève le papier pour montrer que la balle est toujours là, mais que le gobelet a disparu. « Oups, dis-tu, comment est-ce possible ? »



9 Passe la main sous la table et montre que le gobelet a « traversé » une surface solide.



AVENTURES DANS LA FORTERESSE VOLANTE DE BOWSER !

Parcours ces pages pour
découvrir des énigmes
amusantes et des conseils pour
aider LEGO® Mario™ à vaincre la
forteresse volante de Bowser !

Les noms mystérieux de LEGO® Super Mario™

Complète les cases vides pour
découvrir les noms de personnages
LEGO® Super Mario™. Pour t'aider, nous
avons indiqué quelques lettres ainsi
qu'une liste de noms de personnages
ci-dessous. **C'est parti !**

Luigi **Kamek**
Goomba **Bowser**
Mario

1. _ _ _ m _ _

2. _ _ r _ _

3. _ o _ _ _

4. _ _ _ g _

5. _ _ _ _ k

Besoin d'aide ?
Tu trouveras les solutions page 31.

LEGO® Super Mario™ Quiz des briques !

LEGO® Mario™ et LEGO® Luigi™
peuvent interagir et avoir des
réactions spéciales à diverses
couleurs de briques LEGO. Quelles
sont les couleurs avec lesquelles
ils peuvent interagir ?

- A. Seulement les briques jaunes
- B. Seulement les briques noires
- C. Les briques jaunes, bleues,
vertes, rouges et violettes
- D. Aucune des réponses ci-dessus

Le personnage LEGO® Mario™
présenté ci-dessus est
vendu séparément.

TM & © 2021 Nintendo.



LA FORTERESSE VOLANTE DE BOWSER - TRUCS ET ASTUCES

Place-toi dans le canon et prépare-toi au lancement ! Actionne l'explosion et attends-toi à vivre des aventures riches en action !

La forteresse volante de Bowser constitue un niveau de boss ! Viens à bout de trois défis sur la forteresse pour l'abattre :

- Le mât
- Le bras robotique de Bowser
- La figure de proue de Bowser

Triomphe de la forteresse volante de Bowser et prends le contrôle : tu es désormais le capitaine de la forteresse, à la place du capitaine ! Fais voler la forteresse et collecte des pièces.

Triomphe de Kamek et utilise son balai pour faire tomber le bras robotique de Bowser.



Ombres mystère

Associe chaque personnage LEGO® Super Mario™ à son ombre. Trace une ligne pour les relier !



Découvre encore plus d'action et de jeux dans l'application LEGO® Super Mario™ !

EMBUSCADE SOUS-MARINE !

LEGO NINJAGO

ICI NYA !
L'HYDRO BOUNTY EST ATTAQUÉ
PAR LE PRINCE KALMAAR ET UN
GARDE MAARAY. LES WU BOTS ONT
ÉTÉ DÉPLOYÉS, MAIS LA BATAILLE
NE FAIT QUE COMMENCER !

DE COLE À NYA.
LANCEURS DOUBLES
ACTIVÉS !

ZANE AU RAPPORT.
ROBOT LANCÉ
POUR RECHERCHER
L'AMULETTE DE
LA VAGUE.

ICI KAT !
MINI SOUS-
MARINS EN
CONTRE-
ATTAQUE.

Deviens un ninja ! Commence ton parcours initiatique sur NINJAGO.com dès aujourd'hui !

SOIS GÉNÉREUX COMME ZANE !



Avec lui, contribue à rendre la période des fêtes plus belle pour les enfants du monde entier !

Construis une étoile et partage une photo dans le groupe Build To Give de l'application LEGO® Life, afin de nous aider à offrir la joie du jeu LEGO à un enfant dans le besoin.

Dans le cadre de la campagne #BuildToGive2021 pour les fêtes de fin d'année, le groupe LEGO offrira un set LEGO à une organisation caritative pour chaque étoile construite avec des briques LEGO, que ce soit à la maison (avec partage sur les médias sociaux sous le hashtag #BuildToGive), lors d'un événement #BuildToGive ou dans un magasin participant. Les enfants de moins de 13 ans doivent obtenir l'autorisation d'un parent pour publier leur création sur les réseaux sociaux. La limite des dons est fixée à 1 500 000 sets LEGO par an, pour une valeur totale de 13 000 000 €.

IL Y A DE LA MAGIE À LA FÊTE FORAINE !





VIENS
T'AMUSER !



Faire des acrobaties avec une perche à selfie ?
Laisse ça aux minifigurines. En vélo comme
partout, ne perds jamais ta sécurité de vue.



DÉCORE TON UNIVERS !



Prends des crayons ou des feutres de couleur et décore ces quatre créations LEGO® DOTS. Comment vas-tu les embellir ? Quand tu auras terminé, essaie d'écrire ton nom avec des lettres DOTS. N'oublie pas de partager ton œuvre d'art avec ta famille !



Utilise des éléments DOTS pour dessiner ta fleur préférée dans ce cadre.




CRÉE TON PROPRE STYLE !




En toutes lettres

Comment te sens-tu aujourd'hui ? Heureux(se), triste, fatigué(e) ? Écris la réponse dans cet espace en utilisant les lettres DOTS.



Frais et nuageux

Colorie la partie blanche du nuage. Nous avons placé quelques éléments DOTS pour t'inspirer.



Des mots pour se construire

Écris ton message préféré sur le pot à crayons, comme dans cet exemple.






La voiture volante
Ollie, 6 ans, Royaume-Uni



La méga-ville
Ze, 5 ans, Allemagne



Panier !
Alexander, 6 ans, Suède

Tu as réalisé une **SUPERBE CONSTRUCTION** que tu souhaites partager avec d'autres constructeurs ?

ENVOIE-NOUS TA PHOTO !

- 1 Fais-toi prendre en photo avec ta construction. Elle sera peut-être publiée sur cette page dans un prochain numéro.
- 2 Demande à l'un de tes parents ou à ton tuteur de se rendre sur [LEGO.com/magazine](https://www.lego.com/magazine).
- 3 Là, il peut télécharger et remplir le formulaire de participation, puis l'envoyer par e-mail avec ta photo. L'adresse e-mail est indiquée sur le formulaire de participation.
- 4 N'oublie pas que tu peux également nous envoyer l'histoire de ton modèle. Dis-nous comment tu l'as construit, ce qu'il se passe dans la scène, ou tout ce que tu veux. Nous aimerions tout savoir à son sujet !

MERCI À TOUS CEUX
QUI ONT ENVOYÉ LEURS CRÉATIONS,
NOTAMMENT À BEN, DIEGO, PALOMA,
AYDEN, MADISON, EVIE, ANDREW,
AARON, HANN ET SUZY !

**VOUS ÊTES
FORMIDABLES !**

CONSULTE LA
GALERIE EN LIGNE SUR
[LEGO.COM/LEGOMAGAZINE](https://www.lego.com/legomagazine)
ET DÉCOUVRE ENCORE PLUS
DE SUPERBES CRÉATIONS.

La maison LEGO® de Spider-Man
Jackson, 4 ans, États-Unis



**La maison
des puissants
Avengers**
Jacob, 6 ans,
Australie



Le joyeux lapin
Bram, 8 ans, Pays-Bas



Jeux à la plage
Renava, 9 ans, Royaume-Uni



La prison de CaBoom
Ruairt, 5 ans, Irlande

La salle de contrôle
Ella, 9 ans, Nouvelle-Zélande



Le conteneur routier
Alexis, 9 ans, France



Le sanctuaire des tortues
Allira, 8 ans, Australie



L'Empire State Building
Barbazan, 8 ans, France



Le parc d'attractions estival LEGO®
Mia, 8 ans, Royaume-Uni



Le poste de police dans la forêt
Solenna, 3 ans, et Orlin, 6 ans, États-Unis

Garmatron
Sigurd, 4 ans, et Lua, 7 ans, Danemark



La voiture d'évasion
Ebbe, 6 ans, Suède



La ville LEGO®
Marpon, 6 ans, Allemagne



La nouvelle maison d'Andréa
Harper, 8 ans, États-Unis



NINJAGO® en Egypte
Clément, 9 ans, France



Rebuild the world

CONÇOIS UNE CABANE DANS LES ARBRES !

Une cabane dans un arbre est l'endroit idéal pour te détendre pendant que tu organises ta prochaine grande aventure. Mais attention aux zombies et aux Creepers™ chargés !



Dessine tes propres pièces !

Qu'aimerais-tu avoir dans ta cabane : une salle de jeu, une salle de cinéma, une piste de bowling ou autre chose ?

Dessine tes idées dans les deux cadres vides.





Cherche les poules !

Huit poules (dont celle-ci) se cachent quelque part dans ce décor.

Arriveras-tu à toutes les retrouver ?

Besoin d'aide ?
Tu trouveras les solutions page 31.



Le savais-tu... ?

Un Creeper normal devient un Creeper chargé lorsque la foudre frappe l'un des quatre blocs qui l'entourent.

On reconnaît un Creeper chargé au halo bleu qui l'entoure.



Trouve d'autres jeux dans le groupe #Minecraft de l'appli LEGO Life !

DES CRÉATIONS COLORÉES !

LEGO CLASSIC

Nous avons pris des modèles construits en briques LEGO® blanches, ajouté un peu de couleur, et waouh ! Et toi, comment reconstruirais-tu tes modèles ?

OISEAU AU LONG COU

Envie d'élégance ? Ajoute quelques briques pour faire une belle écharpe, et pourquoi pas des éléments végétaux pour une coiffure originale !



Avant



BONHOMME DE NEIGE VOLANT

Ajoute des ailes et c'est parti !



Avant



MOUTON HAUT PERCHÉ

Quelle taille aura ton mouton ? Nous avons ajouté quelques briques pour pouvoir revêtir ce mouton de chaussettes de fête ! Et toi, qu'ajouterais-tu à ton mouton ?



Avant



QUELLE NOUVELLE
CRÉATURE PEUX-TU
CRÉER ?



TU FAIS PARTIE DU GROUPE !

Quand tu es aux manettes de The Boombox, c'est toi la star ! Des concerts de Monster Metal et de Fantasy Folk sont organisés ce week-end - quel groupe vas-tu rejoindre ? Découvre-le vite !

CRÉATEUR
DE CLIPS
MUSICAUX

VIDIYO™



La musique ne s'arrête jamais sur l'application LEGO VIDIYO™ ! Pour en savoir plus, rends-toi sur LEGO.com/kids/VIDIYO.

DÉPART

Tu aimes improviser sur ta guitare.

Les chauves-souris sont plus ton style.

Tu veux voler avec des ailes de fée.

Tes morceaux préférés donnent envie à tout le monde de chanter.

Tu aimes la musique forte qui fait trembler les murs.

Tu aimes chanter tes titres à succès.

Tu as envie de monter sur scène en moto.

Ta scène idéale est éclairée par un feu magique.

Ton groupe joue si fort qu'il fait trembler les murs du château.

Ton groupe aime jouer dans des forêts enchantées.

Tu ne peux pas t'empêcher de monter le son quand tu entends ta chanson préférée.

Tu as une guitare et du caractère.

Sur scène, tu tiens un micro et une baguette magique.

Tu uses sept guitares par semaine.

Le concert ne commence que quand tu entres en scène.

Tu fais exploser les haut-parleurs à chaque spectacle.

Tu fais pousser tes propres micros champignons.

Tu es né(e) pour être sous les projecteurs !

Ton groupe prend le plus grand soin de ses instruments.

Tu aimes faire une petite sieste entre les spectacles.


Tu joues toute la nuit, toutes les nuits.

Tu préfères monter le son de ton ampli au maximum et faire sortir les chauves-souris de leur grotte.

Tu aimes chanter des chansons douces qui charment les oiseaux dans les arbres.

Tu es prêt(e) à tout donner sur scène avec le MONSTER METAL !

Tu es né(e) pour faire de la musique douce avec la FANTASY FOLK !





DES PLATS DE FÊTES DU MONDE ENTIER !

Associe-les

Comme toi, des fans de LEGO® de nombreux pays du monde reçoivent le magazine LEGO Life.

Voyons si tu peux associer ces spécialités culinaires au pays dans lequel elles sont particulièrement appréciées en cette période de fêtes.

- | | |
|-----------------------------|--|
| 1. G _____ Allemagne | A. Dinde farcie |
| 2. _____ Australie | B. Mince pies (tartelettes sucrées) |
| 3. _____ Nouvelle-Zélande | C. Rôti de porc au chou rouge |
| 4. _____ Danemark | D. Gourmetten (morceaux de viande frits) |
| 5. _____ États-Unis | E. Pavlova (dessert à base de meringue) |
| 6. _____ Royaume-Uni | F. Speculoos (biscuits aux épices) |
| 7. _____ Pays-Bas | G. Stollen (brioche aux fruits secs et au massépain) |
| 8. _____ Belgique | H. Agneau rôti et kumara (patate douce) |
| 9. _____ Canada | I. Barres Nanaimo (dessert à base de biscuit, crème et chocolat) |

Comment se passent les fêtes, chez toi ?

Quelles traditions amusantes avez-vous chez toi pour cette période spéciale de l'année ? Est-ce que vous mangez un plat spécial, ou avez-vous une musique qui met tout le monde dans l'ambiance ?

Écris quelques-unes de tes traditions dans les cadres ci-dessous.

Ce que je préfère à la période des fêtes c'est :

Mes plats préférés sont :

La musique que je préfère écouter est :

Mes traditions familiales préférées sont :




JEU VIDÉO TRUCS ET ASTUCES

ASTUCE N° 1 : UNITÉS AÉRIENNES

Le droïde sonde et le chasseur de l'Alliance Duros sont des unités aériennes. Ils peuvent donc voler et ne peuvent pas être endommagés par les tours lance-flammes.

ASTUCE N° 2 : CAPTURE DE TERRITOIRE

En construisant des tours, tu repousses les limites de ton territoire, ce qui te permet de positionner des troupes plus près de la base ennemie. Conserver deux tours arrière te permet de créer un territoire plus vaste que si tu n'en conserves qu'une.

ASTUCE N° 3 : ATTAQUES

Les attaques telles que celles du chasseur TIE ou du Y-wing sont très efficaces pour éliminer des troupes compactes. Elles sont également idéales pour abattre les tours qui ont déjà été endommagées.

ASTUCE N° 4 : ÉNERGIE

Pour gagner, il est essentiel d'utiliser ton énergie efficacement. Utilise une manœuvre simple pour arrêter les redoutables troupes adverses et tu gagneras un bonus d'énergie.

RATING PENDING








The Apple logo Apple Arcade are trademarks of Apple Inc., registered in the U.S. and other countries. Apple Arcade is a service mark of Apple Inc.

SOFTWARE © 2021 TT Games Ltd. Produced by TT Games under license from the LEGO Group. LEGO, the LEGO logo, the Brick and the Knob configurations and the Minifigure are trademarks and/or copyrights of the LEGO Group. ©2021 The LEGO Group. STAR WARS © &™ Lucasfilm Ltd. All rights reserved. Used under authorization.

WB GAMES LOGO, WB SHIELD:™ & Warner Bros. Entertainment Inc. (s21)



CÉLÈBRE LA MAGIE DE LEGO® HARRY POTTER™ !

C'est le 20^{ème} anniversaire de LEGO®
Harry Potter™ et tu es invité(e) à la fête !



WIZARDING
WORLD



Retrouve les minifigurines dorées !

Des minifigurines dorées sont apparues comme par magie sur ces pages. Recherche les minifigurines de Harry Potter, Hermione Granger™ et Lord Voldemort™ cachées dans le décor. **Pourras-tu les trouver ?**



Quel est le moment ou le lieu que tu préfères dans les aventures de Harry Potter ? Construis-le puis partage-le sur l'appli LEGO Life !

Un univers magique !

Depuis plus de 20 ans, les sets LEGO Harry Potter mettent en scène tous les personnages culte de la saga. Voyons si tu peux retrouver les noms de certains d'entre eux dans cette grille !

- HARRY POTTER HERMIONE RON
- DUMBLEDORE VOLDEMORT

| | | | | | | | | | | |
|---|---|---|---|---|---|---|---|---|---|---|
| L | V | K | S | R | I | T | H | C | R | H |
| Z | D | O | N | O | O | X | K | V | G | A |
| P | U | T | L | E | M | V | G | B | T | R |
| F | M | H | T | D | X | R | E | X | J | R |
| Z | B | E | I | S | E | P | W | B | X | Y |
| Z | L | R | S | Z | K | M | Y | A | Q | P |
| M | E | M | H | N | D | M | O | W | Z | O |
| P | D | I | E | L | N | N | O | R | A | T |
| B | O | O | V | W | J | D | L | T | T | T |
| Q | R | N | P | Q | R | O | N | S | L | E |
| H | E | E | B | W | P | L | Y | S | F | R |



Quiz Harry Potter !

Lance un défi à ta famille avec ce quiz Vrai ou Faux, portant sur 20 ans de magie Harry Potter !

- 1** Lors de sa première aventure, Harry Potter essaie de retrouver le bâton de l'enchanteur.
 - Vrai Faux
- 2** Le véritable nom de Voldemort est Tom Jedusor.
 - Vrai Faux
- 3** Dans Harry Potter et la Chambre des secrets, Hagrid™ est le professeur de Défense contre les forces du Mal.
 - Vrai Faux
- 4** C'est Dumbledore™ qui a créé la Chambre des secrets.
 - Vrai Faux
- 5** Harry monte à bord du Poudlard Express sur la voie 9 ¾™.
 - Vrai Faux



LES JEUNES CONSTRUCTEURS FONT ÉQUIPE POUR AVANCER TOUJOURS PLUS !

LEGO TECHNIC



Peut-on déplacer un tombereau articulé Volvo de 43 tonnes en n'utilisant que des éléments LEGO Technic ? Un groupe de jeunes constructeurs du monde entier a travaillé sans relâche pour y parvenir !

Ça fait beaucoup de pièces !

La réalisation de ce formidable projet a nécessité un nombre d'heures (et de pièces LEGO) incroyable :

- Plus de 233 000 éléments LEGO Technic, ainsi que de nombreux moteurs XL CONTROL+
- 500 mètres de fils et de câbles pour les connexions
- Près de 16 jours pour la phase de conception
- Plus de deux mois pour la construction du modèle

Le projet

Il y a quelques mois, l'équipe LEGO Technic a lancé un défi à quatre équipes de la FIRST LEGO League : créer quelque chose qui pourrait permettre de déplacer un véritable tombereau articulé Volvo. (La FIRST LEGO League est un concours mondial où les équipes s'affrontent pour concevoir le robot le plus performant en utilisant des éléments LEGO Technic et LEGO MINDSTORMS®.)

Des fans de LEGO d'Afrique, d'Asie, d'Europe et d'Amérique du Nord se sont joints aux ingénieurs de Volvo et LEGO pour relever ce défi. Les équipes ont également pu compter sur un astronaute, qui avait pour mission d'apporter son aide en matière d'ingénierie et de communication à distance. Travaillant sur différents fuseaux horaires, ils ont combiné leur créativité et leur imagination pour s'atteler à cette énorme tâche.

Premiers pas

Être choisi pour intégrer ce projet a été un grand moment pour Hamzah, 13 ans, des États-Unis.

« Je me suis dit que ça allait être difficile, et que le défi à relever était énorme. Mais j'étais vraiment très heureux, à tel point que les mots me manquent. »

Chaque équipe FIRST LEGO League était composée de sept jeunes constructeurs et inventeurs expérimentés. Lors de la première étape du projet, les ingénieurs et les quatre équipes de constructeurs ont lancé de nombreuses idées sur la façon dont le travail pouvait être mené. Puis ils ont transformé ces idées en modèles qu'ils ont pu tester et ils ont tiré des enseignements de ces essais.

Un défi de taille

Au cours de ce projet, les jeunes constructeurs ont été confrontés à de nombreux obstacles. Leader de son équipe, Haruto, 13 ans, du Japon, a appris beaucoup de cette expérience de la responsabilité. « Mon plus grand défi a été de diriger l'équipe, car les membres de notre équipe sont vraiment uniques... J'ai appris que le plus important pour un leader, c'est d'écouter toutes les idées et de choisir la meilleure façon de procéder. »





Chercher l'inspiration

Pour Harriet, 11 ans, du Nigéria, travailler sur ce projet l'a aidée à découvrir que la distance n'empêche pas de réaliser quelque chose.

« Faire partie de ce projet m'a aidée à réaliser que les gens du monde entier partagent un mode de pensée et des idées similaires. Cela m'a permis d'apprendre ceci : où que nous soyons, nous pouvons tous collaborer. »

« Même si tout cela semblait impossible à réaliser, ajoute Amidala, 16 ans, de Suède, il est possible de faire des choses qui semblent impossibles, et de s'amuser. »

Que pourrais-tu créer avec tes amis ? Continue à construire et tu le sauras !



Les équipes ont réussi à déplacer le tombereau articulé Volvo sur pas moins de 50 mètres !

Pour en savoir plus, rends-toi dans le groupe #Technic de l'appli LEGO Life.



The Volvo trademarks (word and device) are registered trademarks of Volvo Trademark Holding AB and are used pursuant to a license.



L'ÉQUIPE DU JAPON



L'ÉQUIPE DU NIGÉRIA




L'ÉQUIPE DE SUÈDE




L'ÉQUIPE DES ÉTATS-UNIS

RÉPONSES :

Les rennes manquants, p. 3



p. 7




p. 20

LEGO® Creator, p. 6-7

Code secret : DEUX DRAGONS



LEGO Friends, p. 10-11



LEGO® Super Mario™, p. 12-13

1. Goomba
2. Mario
3. Bowser
4. Luigi
5. Kamek



Quiz des briques : C



LEGO Minecraft™, p. 22-23



Associe-les, p. 26

1. G, 2. E, 3. H, 4. C, 5. A, 6. B, 7. D, 8. F, 9. I

LEGO Harry Potter™, p. 28-29



- Quiz : 1. Faux : C'est la pierre philosophale, 2. Vrai, 3. Faux : C'est Gilderoy Lockhart™, 4. Faux : C'est Salazar Serpentard, 5. Vrai

Le prochain numéro du magazine LEGO® Life sortira en janvier !

MERCI POUR VOS LETTRES !

J'ADORE LIRE VOS COURRIERS ! CONTINUEZ À M'ENVOYER DES LETTRES, DES DESSINS ET DES PHOTOS DE VOS MODÈLES !

Bonjour Max !
Je voulais savoir si tu pouvais transmettre mon idée aux concepteurs LEGO®. Il existe déjà un M. Or, alors pourrais-tu demander aux concepteurs LEGO de créer une Mme Or Rose ?

Je suis M. Or !

Lou

TU TROUVERAS PEUT-ÊTRE LA RÉPONSE À TON COURRIER DANS UN PROCHAIN NUMÉRO !

Cher Max,
J'adore tes bandes dessinées ! (J'en suis vraiment dingue !) Je possède entre 20 et 50 sets LEGO®, ce qui fait entre 10 000 et 17 000 briques LEGO. J'adore l'univers LEGO ! En particulier LEGO City, LEGO Chima, LEGO Star Wars®, LEGO TMNT®, LEGO Creator, LEGO Minecraft® et LEGO NINJAGO®. Le thème que je préfère, c'est LEGO NINJAGO !
-Oliver

SALUT OLIVER,
J'ADORERAI VOIR CE QUE TU CONSTRUIS. DEMANDE À L'UN DE TES PARENTS DE M'ENVOYER DES PHOTOS !
BONNE CONSTRUCTION !

MAX

LES LETTRES ENVOYÉES À MAX SONT TRADUITES DANS DE NOMBREUSES LANGUES POUR QUE LES LECTEURS DU MONDE ENTIER PUISSENT LES LIRE. NOUS CORRIGEONS LES FAUTES D'ORTHOGRAPHE ET APPORTONS QUELQUES MODIFICATIONS POUR PLUS DE COHÉRENCE ET POUR FACILITER LA TRADUCTION.

ATTAQUE D'ANIMAUX !

Matthieu

Demande à un adulte de se rendre sur [LEGO.com/magazine](https://www.lego.com/magazine) pour télécharger le formulaire de participation. Il détaille les étapes simples pour envoyer tes lettres et tes créations super cool au magazine LEGO Life.