

LEGO® SUPER MARIO™ LOS GEHT'S!



TM & © 2021 Nintendo.


DAS **MAGAZIN**



Neue LEGO® Modelle



Comic-Action



Aktivitäten



Niedliche Tiere

JAN - FEB | 2021

WILLKOMMEN IN AUSGABE 1!

ES WIRD ZEIT, UNSERE STEINE ZUSAMMENZUSTECKEN! IN DIESER AUSGABE DREHT SICH ALLES DARUM, NEUE FÄHIGKEITEN ZU ENTWICKELN UND UNS DARIN ZU VERBESSERN, WAS WIR BEREITS BEHERRSCHEN. BEREIT?



HMMM ... ICH WÜRD GERNE MEINE BAUFÄHIGKEITEN VERBESSERN, ALLES ÜBER LEGO® SUPER MARIO® ERFAHREN UND HERAUSFINDEN, OB ICH EHER EIN KATZENMENSCH ODER EIN HUNDEFREUND BIN.



MAX COMIC



NUR FÜR DICH!

Sieh dir das besondere Poster in dieser Ausgabe an! Auf den Seiten, wo Max seine Flagge hochhält, wurden Rätsel und Comics nur für dich eingefügt.

TEILE, WIE DU DIESES MAGAZIN FINDEST!

Bitte deine Eltern oder einen Erziehungs-berechtigten, auf LEGO.com/LIFESURVEY zu gehen!



LEGO® Life Magazin

Weitere Infos über LEGO® Life findest du auf LEGO.com/life
Bei Fragen zu deiner Mitgliedschaft wende dich bitte an LEGO.com/service oder **00 800 5346 5555**

LEGO Life Magazin
Postfach 2715
36243 Niederaula

LEGO Life Magazin
Business Center 103
4000 Linz

LEGO Life Magazin
Postfach 3026
8096 Zürich

* Unsere Telefonnummer ist aus dem Festnetz gebührenfrei. Vom Handy aus können Kosten anfallen; die Nummer wird nicht von allen Telefongesellschaften unterstützt. Fragen Sie ggf. bei Ihrem Anbieter nach. Gerne stehen wir Ihnen von Montag bis Freitag zwischen 08:00 Uhr und 18:00 Uhr telefonisch zur Verfügung.





ICH MÖCHTE EIN BILD MALEN, WÄHREND ICH EINRAD FAHRE UND MEINE KATZE AUF MEINER SCHULTER TUBA SPIELT!

AUFGEPASST!

Achte auf den Seiten mit den Aktivitäten auf diese Symbole. Sie geben an, ob die jeweilige Aktivität leicht, schwer oder irgendwo dazwischen ist. Probiere sie alle aus und finde heraus, wie du dich schlägst!
Wenn du Hilfe brauchst, findest du die Lösungen auf Seite 27!

 LEVEL 1 Einfach	 LEVEL 2 Irgendwo dazwischen	 LEVEL 3 Schwer
--	---	--

TO-DO-LISTE!

Mach die witzigen Rätsel und Aktivitäten in dieser Ausgabe und hake sie dann hier ab!

- | | |
|---|--|
| <input type="checkbox"/> Male Bowser aus | <input type="checkbox"/> Erschaffe ein eigenes Kunstwerk |
| <input type="checkbox"/> Finde das geheimnisvolle Schwein | <input type="checkbox"/> Suche alle Seiten, auf denen Max eine Flagge hält |
| <input type="checkbox"/> City-Suchrätsel | <input type="checkbox"/> Baue ein Cooles Modell |
| <input type="checkbox"/> Hund-oder-Katze-Quiz | <input type="checkbox"/> Schick uns ein Foto deines Coolen Modells |
| <input type="checkbox"/> Suche die passende Minifigur | <input type="checkbox"/> Schreib Max einen Brief |
| <input type="checkbox"/> Häng das Poster an der Wand auf | |
| <input type="checkbox"/> Rette Meister Wu und Misako | |
| <input type="checkbox"/> Lerne die Art der Ninja kennen | |

CAPTAIN SAFETY PASST AUF - HEUTE UND AN JEDEM ANDEREN TAG. AM 9. FEBRUAR IST SAFER INTERNET DAY!

Du hast die LEGO® Life App noch nicht?



Du kannst sie dir noch heute **KOSTENLOS** herunterladen und dich mit deinem LEGO® Konto anmelden.



Apple and the Apple logo are trademarks of Apple Inc., registered in the U.S. and other countries. App Store is a service mark of Apple Inc. Google Play is a trademark of Google Inc.

ACHTE im Magazin auf dieses Symbol!



Auf jeder Seite mit diesem Symbol ist ein LEGO Set zu sehen, zu dem es **Instructions PLUS** gibt – unsere interaktiven digitalen Bauanleitungen!

1 Lade dir die kostenlose LEGO Life App herunter.



2 Scanne den QR-Code auf der Bauanleitung deines LEGO Sets oder gib die Nummer des Sets in die App ein.



3 Tippe anschließend auf das Bild des Sets, das du gerade eingegeben hast, und fang an zu bauen!



Hallo, ich bin's, Captain Safety!

Möchtest du mehr darüber erfahren, wie du dich online am besten schützt? In der LEGO Life App findest du Tipps,



was du und deine Eltern machen könnt, damit jeder in der Online-Welt geschützt ist und Spaß hat.

MAL ETWAS NEUES AUSPROBIEREN



HEY, WO IST DAS KLAVIER?

ACH, ER HAT ALS TORWART BEI DEN PROFIS UNTERSCHRIEBEN.

HAT ER'S DENN DRAUF?

KLAR DOCH. JEDES MAL, WENN ER EINEN SCHUSS PARIERT, SPIELT ER EIN LIED.



HEY LEUTE - UND CAPTAIN SAFETY - WOLLEN WIR NICHT MAL ETWAS AUSPROBIEREN, WAS WIR NOCH NIE GEMACHT HABEN?

WAS DENN?


ICH HABE HUNGER! LASST UNS EINEN KUCHEN BACKEN.



WO BEKOMMEN WIR DENN EIN REZEPT HER?

VIELLEICHT HILFT UNS DEINE MAMA, ONLINE EIN REZEPT ZU SUCHEN.


UND LASST MICH DIE GLASUR KOSTEN, DA MACHT MIR KEINER WAS VOR.



OKAY, ZUERST DAS MEHL UND DEN ZUCKER SIEBEN ...

GESIEBT WÄRE DAS MEHL JETZT, ABER IN DER SCHÜSSEL IST ES NICHT GEBLIEBEN.

PLUFF



ALS NÄCHSTES MÜSSEN WIR EIER AUFSCHLAGEN ...

FERTIG!



ICH HABE DEINEN DAD GEBETEN, DEN OFEN VORZUHEIZEN. WIE LÄUFT'S?

JETZT MÜSSEN DIE ZUTATEN GESCHLAGEN WERDEN.

WOBEI DENN? BEIM SCHACH? ICH HOLE DAS BRETT.



VERRÜHRE JETZT DIE BUTTER UND DEN ZUCKER MIT DEM MIXER -

LOS GEHT'S!

SURRRRR!!



- ABER GANZ LANGSAM.

LIPS.



DAS IST GANZ SCHÖN SCHWER.

GIB NICHT AUF! AM ANFANG KONNTE ICH AUCH NICHT GUT KLAVIER SPIELEN.

UND ICH WAR AUCH NICHT SOFORT EIN TOLLER FUSSBALLSPIELER.


UND ICH HABE ALS KAPITÄN EINES RUDERBOOTS BEGONNEN.



IHR HABT RECHT! VON EINEM KLEINEN SCHLAMASSEL LASSEN WIR UNS NICHT UNTERKRIEGEN.

AUCH NICHT VON DIESEM RIESENSCHLAMASSEL?

LASST UNS ENDLICH DEN KUCHEN BACKEN!



SPÄTER ...

GAR NICHT SCHLECHT FÜR DEN ERSTEN VERSUCH.

SCHMECKT BESTIMMT AUCH TOLL.

WANN KÖNNEN WIR DIE GLASUR AUFTRAGEN?



MMMMH ... SOBALD WIR MEHR GLASUR GEMACHT HABEN?

RIESENSPASS MIT LEGO® SUPER MARIO™!



MALE BOWSER AUS

LEGO® Marios großer Widersacher Bowser macht mal wieder Ärger. Male ihn aus und hilf Mario, ihn in die Schranken zu weisen.



FINDE DURCHS LABYRINTH

Suche dir deinen Weg zur ZIEL-Flagge, indem du immer demselben Muster folgst. Du kannst dich nach oben und unten, seitlich und diagonal bewegen.

MUSTER



START



ZIEL

SUCHE DIE UNTERSCHIEDE

Findest du alles, worin sich die beiden Bilder unterscheiden? Es gibt insgesamt 5 Unterschiede.



LEGO® SUPER MARIO™ WÖRTERSUCHE

Findest du die Namen dieser LEGO® Super Mario™ Figuren in diesem Buchstabenraster?

- Mario
- Bowser
- Toad
- Buu Huu
- Gumba
- Knochentrocken
- Yoshi
- Stachi

D	C	K	K	N	O	C	H	E	N
W	T	T	T	R	O	C	K	E	N
G	R	B	O	I	R	A	M	A	W
U	V	A	O	O	V	U	A	S	E
M	B	W	X	W	W	Q	M	T	E
B	I	N	C	Y	S	V	A	A	R
A	X	H	D	O	X	E	Y	C	Y
M	P	A	S	S	N	S	R	H	D
J	O	W	O	H	E	T	M	I	M
T	A	E	I	I	Y	Z	G	O	T
O	B	U	U	H	U	U	L	S	

Brauchst du Hilfe? Alle Lösungen für diese Seite findest du auf Seite 27.


TM & © 2021 Nintendo.



WAS IST DEINE LEGO® SUPER MARIO™ PERSÖNLICHKEIT?



Magst du waghalsige LEGO® Super Mario™ Actionabenteuer oder würdest du lieber in deinem eigenen Tempo auf Erkundung gehen und Aufgaben erfüllen? **Wähle unten den Weg aus, dem du folgen möchtest, und sieh dir an, wohin er dich führt.**



DEIN TRAUM- SCHWEINEHAUS



MINECRAFT

NEU!

Alex kennt sich mit Schweinezucht aus und hat dieses Schweinehaus gebaut, um die Schweine vor den Creepers™ zu beschützen. Es gibt sogar einen Garten voller köstlicher Karotten und einen Zaun, damit die Schweine nicht weglaufen!



Finde das geheimnisvolle Schwein

Ein Schwein aus einer Nachbarherde hat sich auf der Suche nach Futter auf Alex' Hof verirrt. Helfen dir diese Hinweise, das geheimnisvolle Schwein zu finden?

Das Schwein:

- Trägt einen Sattel
- Hat Flecken
- Mag Karottenblätter
- Frisst gerne alleine
- Hat lange Beine



Mach deinen Schweinen eine Freude


Wir bauen eine Riesenkarotte als spezielles Geschenk für unsere Schweine. Was würdest du bauen? Einen Schweinepferch? Eine Schweineachterbahn? Eine Schweineschönheitsfarm? Baue etwas Supertolles, mach ein Foto von deinem Modell und teile es in der Gruppe #Minecraft™ in der LEGO® Life App.



Das Set enthält 2 Schweine.

Auf dem Schweinerücken ans Ziel

- Mit einem Sattel, einer Angelrute und einer Karotte kannst du auf einem Minecraft Schwein reiten.
- Halte dem Schwein eine Karotte vor die Nase, damit es zum gewünschten Ziel geht.
- Der Ritt endet, wenn das Schwein die Karotte aufgefressen hat. Nimm unbedingt weitere Karotten mit!



WILLKOMMEN IN LEGO® CITY!

LEGO® City wird jeden Tag größer. Es kommen ständig neue Gebäude, neue Fahrzeuge und jede Menge Minifiguren dazu.

In LEGO City ist Tag des Jobtausches, an dem jeder neue Fähigkeiten erwerben kann, indem er einer anderen Arbeit nachgeht. Mayor Fleck ist gerade dabei, den Bürgerinnen und Bürgern ihre neuen Jobs zuzuteilen, doch einige von ihnen fehlen – und jetzt ist auch er verschwunden!




Bau deine eigene LEGO City Stadtkulisse für deine Lieblingsfigur und teile ein Foto deines Modells in der Gruppe #City in der LEGO Life App.



Finde die fehlenden Einwohner von LEGO City!

Welche Minifigur und welcher Job gefallen dir am besten? Von wem würdest du dich gerne ausbilden lassen?



**DUKE
DETAIN**
Mutiger
Beschützer
der Stadt.



**FREYA
MCCLLOUD**
Coole
und selbst-
bewusste
Feuerwehr-
chefin.



BILLY
Netter,
neugieriger
Junge, der
Abenteuer
liebt.



MADDISON
Cleveres,
selbstständiges
Mädchen,
das gerne
Probleme löst.



FENDRICH
Reicher
und mächtiger
Geschäfts-
mann.



CITY ADVENTURES



Brauchst du Hilfe?
Die Lösungen findest du auf Seite 27.



MAYOR FLECK
Fleißiger
Bürgermeister,
der sich immer
als Maiskolben
verkleidet.



**DAISY
„KABOOM“
LEWIS**
Äußerst
versierte
Spreng-
meisterin.



**SERGEANT
GRIZZLED**
Erfahrener
Polizist,
der schon alles
gesehen hat.



**ROOKY
PARTNER**
Eifriger und
besonders
engagierter
Polizist.



**HARL
HUBBS**
Einzigler Wander-
Handwerker
in ganz
LEGO City.

WIR STELLEN VOR: BRICKPETS!



Die sind niedlich und kuschelig – und machen nicht auf den Teppich.



NEU!

Bist du ein Katzenmensch oder ein Hundemensch? Mach dieses Quiz und finde es heraus!

- 1 Du hättest gerne einen tierischen Freund, der:**
 - A. Oft laut ist und herumtollt
 - B. Oft still ist und gerne viel schläft
- 2 Es ist Samstagmorgen. Würdest du lieber:**
 - A. Ganz früh aufstehen und einen Spaziergang machen
 - B. Ausschlafen
- 3 Du bevorzugst:**
 - A. Ein Haustier, das gerne rausgeht
 - B. Ein Haustier, das gerne im Haus bleibt
- 4 Hättest du lieber:**
 - A. Ein Haustier, das vielleicht deine Schuhe zerkaut?
 - B. Ein Haustier, das vielleicht die Vorhänge hochklettert?
- 5 Das Niedlichste auf der Welt ist:**
 - A. Ein Welpen
 - B. Ein Kätzchen

Ergebnis

Wenn du öfter mit **A** geantwortet hast, bist du ein Hundemensch.
Wenn du öfter mit **B** geantwortet hast, bist du ein Katzenmensch.



Schenke deinem Haustier zum Valentinstag etwas Besonderes!

Zeig deinem Haustier an diesem Valentinstag, wie sehr du es liebst. Du könntest ein Modell deines Haustiers bauen oder ein besonderes Geschenk erschaffen. Teile ein Foto deines LEGO® Modells in der Gruppe #Tiere in der LEGO Life App.

ARBEITSTIERE

Wusstest du, dass auch Tiere Jobs haben können, genau wie die Menschen? Hier sind einige der Jobs, die Tiere übernehmen, um uns jeden Tag zu helfen:

1 Assistenzhunde helfen blinden oder gehörlosen Menschen oder Personen mit anderen Beeinträchtigungen. Assistenzhunde trainieren viele Hundert und mitunter mehrere Tausend Stunden, um die für ihren Job erforderlichen Fähigkeiten zu erwerben.



2 Rettungshunde suchen nach vermissten Personen und verlassen sich dabei auf ihren erstaunlichen Geruchssinn.



3 Therapiehunde helfen Menschen dabei, sich von einer Verletzung zu erholen, oder leisten einsamen Menschen Gesellschaft.



SUCHE DIE PASSENDE MINIFIGUR!

NEU!

LEGO minifigures™

Die angesagteste neue Spielshow kommt in unsere Stadt. Ordne jeder Minifigur das passende Zitat zu. Echtes Können ist gefragt, um die Hinweise zu erkennen. Lies die Zitate aufmerksam durch. Wenn du alle Zitate richtig zuordnest, bist du ein echter Minifiguren-Meister!



- A** „Ich verkleide mich als Hund, damit sich meine Hunde bei mir zu Hause fühlen.“
- B** „Ich liebe das Summen in meinem Job, da brauche ich keine Musik.“
- C** „Ich galoppiere zum Bogenschießen!“
- D** „Nachdem ich den ganzen Tag Blumen und Pflanzen besucht habe, fliege ich nach Hause.“
- E** „Ich habe eine Nachricht in eine Flasche gesteckt und sie in den Ozean geworfen – hoffentlich finde ich einen Brieffreund!“
- F** „Jaul jaul gurgel heul“ (heißt so viel wie: „Ich brauche mehr Energiekristalle, selbst wenn ich sie stehlen muss!“)
- G** „Ich suche das Abenteuer und etwas Holzpolitur für meine Jaguarmaske.“
- H** „Ich liebe den Ozean! Wir müssen alle dazu beitragen, ihn sauber zu halten.“
- I** „Das ist mein Hit ‚Tschüss LEGO‘ Steinstraße!“
- J** „Die Starts sind einfach, aber das Landen ist ziemlich heikel.“
- K** „Ich Sorge im ganzen Weltraum für Gerechtigkeit!“
- L** „Wie schaffst du es, bei großen Minifigur-Veranstaltungen zu spielen? Üben, üben, üben!“

Brauchst du Hilfe?
Die Lösungen findest du auf Seite 27.

WER IST BEREIT FÜRS SPIEL?

12 D
„NACHDEM ICH DEN GANZEN TAG BLUMEN UND PFLANZEN BESUCHT HABE, FLIEGE ICH NACH HAUSE.“



Ferrari F8 Tributo



Produced under license of Ferrari S.p.A. The name FERRARI, the PRANCING HORSE device, all associated logos and distinctive designs are property of Ferrari S.p.A. The body designs of the Ferrari cars are protected as Ferrari S.p.A. property under design, trademark and trade dress regulations.

DREIFACHHE POWER!



McLaren Senna





Manufactured under license from McLaren Automotive Limited.
The McLaren name and logo are registered trademarks of McLaren.
Senna is the registered trademark of Ayrton Senna Empreendimentos Ltda.

GT R NISMO NISSAN GT-R NISMO



Nissan, Motor Co., Ltd. Trademarks, designs, copyrights and/or other intellectual property rights are used under license.



WINTERSPASS MIT DISNEYS DIE SCHÖNE UND DAS BIEST



Belle und das Biest verbringen einen Wintertag im Schloss. Zähle alle Schneebälle, die Herr von Unruh und Lumiere bei ihrer großen Schneeballschlacht geworfen haben!



Schreibe die Zahl ins Kästchen.



Schneebälle

Brauchst du Hilfe?

Die Lösungen findest du auf Seite 27.



Disney
PRINCESS

© DISNEY

Baue ein Diorama!

Wusstest du, dass du einen gewöhnlichen Karton in eine Indoor- oder Outdoor-Kulisse verwandeln kannst, in der Belle und das Biest oder andere Figuren spielen können? Das geht ganz leicht und macht riesigen Spaß. Befolge einfach diese Schritte. Lass dir von deinen Eltern oder einem anderen Erwachsenen helfen.

Du brauchst folgendes Material:



1 Verwende eine LEGO® Box, einen Schuhkarton oder eine kleine Paketbox. Öffne den Karton und kippe ihn zur Seite.



2 Bastle einen Hintergrund, indem du farbiges Papier ausschneidest und an die Rückwand des Kartons klebst.



3 Male den Boden mit Filzstiften oder Farben aus. Klebe Wattebällchen auf, um den Schnee in einer Winterlandschaft darzustellen!



4 Wir haben Häuser aus geschnittenem Papier und Gehwege aus Kieselsteinen entstehen lassen. Benutze Stofffetzen als Teppiche und Vorhänge und Alufolie als Spiegel, um das Schloss einzurichten.



5 Klebe weitere Elemente deiner Wahl fest. Viel Spaß beim Bauen eines Dioramas, das du deinen Freunden zeigen kannst.



DU HAST ES GESCHAFT! Wickle den Karton mit Papier ein, damit er schöner aussieht. Füge deine LEGO Minifiguren zu dieser Kulisse hinzu und erzähle deine eigene Geschichte!

NEU!



X-WING FIGHTER™



TIE FIGHTER™

DIE ACTION GEHT WEITER!

Was weißt du über die drei berühmtesten Star Wars™ Sternenjäger: den X-Wing Fighter™, den TIE Fighter™ und den Millennium Falcon™? Mach dieses Quiz und finde es heraus!

© & ™ Lucasfilm Ltd.



MILLENNIUM FALCON™



BENUTZE DIE MACHT FÜR DIESES QUIZ

1. TIE Fighter haben weder Schilde noch einen Hyperantrieb.
2. TIE Fighter sind am effektivsten, wenn sie auf sich allein gestellt sind.
3. Der Millennium Falcon™ trug früher den Namen Stellar Envoy.
4. Im X-Wing Fighter fliegen Piloten des Imperiums ihre Einsätze gegen die Rebellen.

RICHTIG FALSCH
 RICHTIG FALSCH
 RICHTIG FALSCH
 RICHTIG FALSCH

Brauchst du Hilfe?
 Die Lösungen findest du auf Seite 27.



ZEICHNE DEINEN EIGENEN STERNENJÄGER IN DIESES FELD!

Flügel Cockpit LandefüÙe




RETTE MEISTER WU UND MISAKO!

Meister Wu und Misako haben Reise-Tee getrunken und sind in die Vergangenheit verschwunden. Das Ninja-Team muss sich die eigene Geschichte und Meister Wus Lektionen in Erinnerung rufen. Hilf ihnen, Meister Wu und Misako zu finden!



Spielregeln

1. Du benötigst Minifiguren als Spielfiguren, einige LEGO® Steine und einen Würfel.
2. Würfelt aus, wer als Erster dran ist. Wer die höchste Zahl würfelt, fängt an.
3. Befolge die Anweisungen oder beherzige Meister Wus Rat, wenn du auf einem Feld landest.
4. Es gewinnt der Spieler, der das Ziel-Feld als Erster erreicht.







NINJAGO

LEGACY


Achte auf die speziellen NINJAGO[®] Aufkleber in dieser Ausgabe!



„Eine Legende kann eine Wahrheit sein, die niemand gesehen hat.“
– Meister Wu
2 Felder vorrücken.




Du wurdest von Nadakhan und seinen Luftpiraten gefangen.
2 Felder zurück.



Benutze deine Steine, um ein kleines Trainingsdojo zu bauen.
2 Felder zurück.


Fordere das Rad der Zeit heraus.
2 Felder zurück.



Benutze deine Steine, um Kai ein kleines Flugzeug zu bauen.
1 Feld vorrücken.




Du besiegst den Overlord und rettest NINJAGO[®] City.
Nochmal würfeln.



Du flüchtest aus dem Reich der Oni und Drachen.
1 Feld vorrücken.



„Lernen, üben, anwenden. Das ist die einzige Möglichkeit, deinen wahren Weg zu entdecken.“
– Meister Wu
1 Feld vorrücken.



Zane wird in die Nimmer-Welt geschickt.
Alle Spieler: 1 Feld zurück.

„Ein Ninja gibt niemals auf.“
– Meister Wu
Nochmal würfeln.




Du besiegst den Totenkopfmagier und befreist Shintaro.
1 Feld vorrücken.



Auf der Dunklen Insel gefangen.
1 Feld zurück.

Ninja-Training
Nenne eine Sache, die du in diesem Jahr gelernt hast.

ZIEL



DANKE, DASS DU UNS GEFUNDEN HAST! MÖCHTEST DU EINE TASSE TEE TRINKEN? ICH VERSPRECHE DIR, DICH NICHT AUF EINE ZEITREISE ZU SCHICKEN.

COOLE MODELLE

Hast du ein tolles Modell, das du gerne anderen Baumeistern zeigen würdest?
SCHICK UNS DEIN FOTO!

1. Mach ein Foto deines Modells.
Vielleicht schafft es das Bild in einer zukünftigen Ausgabe auf diese Seite!
2. Bitte deine Eltern oder einen Erziehungsberechtigten, auf LEGO.com/magazine zu gehen.
3. Dort können sie das Teilnahmeformular herunterladen. Nachdem sie es ausgefüllt haben, können sie es uns zusammen mit deinem Foto per E-Mail zuschicken. Die E-Mail-Adresse findest du auf dem Formular.

SIEH DIR DIE FANTASTISCHEN COOLEN MODELLE AN, DIE MIR VON SO TOLLEN BAUMEISTERN WIE DIR ZUGESCHICKT WURDEN. VIELEN DANK AN ALLE, DIE MIR FOTOS IHRER MODELLE GESCHICKT HABEN!



Fröhlicher Spielplatz
Anna, 9 Jahre,
Deutschland



Hugos fahrende Festung
Marco, 10 Jahre, Hugo und Léo, 6 Jahre, Frankreich



Superflitzer 1
William, 8 Jahre, Australien

Der Schrottplatz-Baumeister
Aiden, 7 Jahre, USA



Mega-Turm
Zachary, 5 Jahre,
und Josiah, 9 Jahre,
Großbritannien



Superauto-Rennburg
Ronan, 9 Jahre, und
Charly, 3 Jahre, Frankreich



Naturboot
Eva, 8 Jahre,
Neuseeland



Rebuild the world



Verlassene Alien-Stadt
Mateo, 8 Jahre, Belgien



Das Konzert der Blumenkönigin
Seren, 8 Jahre, Großbritannien



Tierhaus
Maat, 10 Jahre, USA



Ninja-Polizeistation
Oliver, 6 Jahre, Schweden



Kevin
Michael, 7½ Jahre, Kanada



Feuerwehrauto
Niek, 7 Jahre, Niederlande



Großer Sternenzerschmetterer
Adam, 7 Jahre, Schweiz



Polizeiboot
Jeffery, 7 Jahre, Australien



Fantastischer Freizeitpark
Lilly, 7 Jahre, USA



Raupenhôtel
Felix, 6 Jahre, Dänemark



Zanes Superflieger und Megaroboter
Aaron, 5 Jahre, Deutschland



Haus mit Spielplatz
Fenna, 6 Jahre, Niederlande



Foto-Tipps!

Hier sind einige Tipps, wie dir tolle Fotos von deinen Modellen gelingen.



TIPP 1: Aufbau

Die Objekte in deinem Bild können sich im Vordergrund, in der Mitte oder im Hintergrund befinden. Worauf der Betrachter zuerst achtet, hängt davon ab, wo das Objekt steht.



TIPP 2: Beleuchtung

Du kannst normale Lampen oder Taschenlampen benutzen. Wenn die Lichtquellen weiter von deiner Kamera entfernt sind, sieht das Modell auf deinem Foto dreidimensional aus.



TIPP 3: Hintergrund

Ein guter Hintergrund zeigt dem Betrachter, wo dein Bild aufgenommen wurde, und erzählt eine Geschichte. Gestalte deine eigenen Hintergründe, indem du etwas auf Papier oder Karton zeichnest oder malst oder aus LEGO Steinen baust.

BAUEN UND UMBAUEN MIT DURCHSICHTIGEN STEINEN!

Sieh dir diese fantastischen Modelle an und beherrze die Tipps zur Verwendung von durchsichtigen Steinen in deinen LEGO® Modellen.

BAUE EINE ENTE!

Benutze die Steine aus deiner LEGO Sammlung, um diese putzige kleine Ente zu bauen. **Mach dir nicht zu viele Gedanken über passende Farben. Du kannst jede Farbe verwenden, die dir gefällt.**



Warum schwimmen Fische in Schwärmen?

Weil wir nicht fliegen können!



GOLDFISCH Der Goldfisch schwimmt eifrig durchs Aquarium. Er trainiert wohl für die Fisch-Olympiade!

Wenn du den Goldfisch aus durchsichtigen Steinen baust, glitzert er im Licht wie ein echter Fisch – und er sticht aus deinen anderen Modellen hervor.



EINHORN Einhörner zählen zu den beliebtesten Fantasiewesen. Wusstest du, dass Einhörner der Legende nach immer erkennen, ob jemand die Wahrheit sagt? Na ja, das ist jedenfalls ein tolles Modell, und das ist die Wahrheit!

Ein durchsichtiger Stein, der ins Horn eingebaut wird, lässt das Einhorn ein wenig funkeln.



Warum fliegen Enten im Winter nach Süden?

Weil es viel zu weit wäre, dorthin zu watscheln.



ZAUBERER

Wir wissen nicht, ob dieser Zauberer wirklich Zauber wirken kann, doch das Modell ist schon ziemlich magisch. Sollten aber deine Steine auf mysteriöse Weise verschwinden, weißt du, an wen du dich wenden musst.

Die durchsichtigen Steine im Zauberer-Modell könnten zum Beispiel kostbare Edelsteine oder verzauberte Kristalle sein.



ENTE

Laut einer alten Legende erzeugt das Quaken einer Ente kein Echo. Angeblich stimmt das gar nicht, aber sicher sind wir uns nicht. Wir wollten es zwar ausprobieren, konnten der Ente aber kein Quaken entlocken.

Dank der durchsichtigen Füße weiß die Ente, wo sie hintritt. Außerdem vermitteln sie den Eindruck, die Ente würde in glasklarem Wasser schwimmen.



Was ist groß und pelzig und macht viel Krach?

Eine Löwe mit Schlagzeug!



LÖWE

Er ist zwar der „König des Dschungels“, aber eigentlich leben Löwen gar nicht im Dschungel. Sie sind in Savannen, auf Grasland und in offenen Waldgebieten beheimatet. Der hier jedoch nicht, denn er ist auf deinem Schreibtisch zu Hause.



Die durchsichtige Mähne des Löwen sieht toll aus, wenn du mit der Taschenlampe hindurchleuchtest. Als würde er im Sonnenuntergang stehen.

ERSCHAFFE EIN EIGENES MODELL!



Welches Tiermodell würdest du bauen?
Zeichne es hier und baue es dann!





ENTDECKE DIE GEHEIMNISSE DER DOTS SETS!

Verfasse eigene verschlüsselte Nachrichten

Benutze die verschlüsselte DOTS Wörterliste, um supergeheime Nachrichten mit deinen Angehörigen und Freunden zu teilen. Schreibe einfach deine Nachricht auf einen Zettel, falte ihn zusammen und leg ihn ins Spezialfach deiner Geheimbox oder in ein anderes tolles Versteck. Du möchtest die Nachricht weitergeben? Hol den Zettel heraus und gib ihn dem gewünschten Empfänger.

Entschlüssele zunächst die Nachricht unten. Den Anfang haben wir dir schon abgenommen!

zu sein, ist die !
 Du bist als alle , die ich kenne,
 und sogar lustiger als -Folie!

Wörterliste

- | | |
|-------|-----------|
| | |
| beste | überhaupt |
| | |
| Deine | anderen |
| | |
| Sache | lustiger |
| | |
| Knall | Freundin |



Das ist ein Geheimschlüssel, der auch als Steinchenlöser dienen kann.





Erschaffe dein eigenes Kunstwerk

Schnapp dir einige Filz- oder Buntstifte. Wenn du dieses Malen-nach-Zahlen-Mosaik ausfüllst, entdeckst du, welches geheime Tier sich in dem Bild verbirgt. Errätst du, um welches Tier es sich handelt?



- 1 = Hellblau 3 = Rosa 5 = Gelb ODER deine Wahl _____
- 2 = Schwarz 4 = Hellgrün 6 = Orange ODER deine Wahl _____


1	1	1	1	1	1	1	1	1	1	1	1	1	1	1	1	1	1	1	1	1	1	1	
1	1	2	2	1	1	1	1	1	1	1	1	1	1	1	1	1	1	1	2	2	1	1	
1	1	2	3	2	1	1	1	1	1	1	1	1	1	1	1	1	1	2	3	2	1	1	
1	1	2	3	3	2	1	1	1	1	1	1	1	1	1	1	1	2	3	3	2	1	1	
1	1	2	3	3	3	2	2	2	2	2	2	2	2	2	2	2	3	3	3	2	1	1	
1	1	2	3	6	6	6	6	6	6	5	5	5	5	6	6	6	6	6	3	2	1	1	
1	2	1	2	6	6	6	6	6	6	6	5	5	6	6	6	6	6	6	2	1	2	1	
1	1	2	6	5	2	2	2	2	2	5	6	6	5	2	2	2	2	2	5	6	2	1	1
1	1	2	2	5	5	2	4	4	4	2	6	6	2	4	4	4	2	5	5	2	2	1	1
1	1	2	6	2	5	5	2	4	4	2	6	6	2	4	4	2	5	5	2	6	2	1	1
1	1	2	6	6	2	5	5	5	5	2	5	5	2	5	5	5	2	6	6	2	1	1	
1	1	2	6	6	6	2	5	5	5	6	5	5	6	5	5	5	2	6	6	6	2	1	1
2	2	2	2	2	2	2	2	2	2	2	3	3	3	3	2	2	2	2	2	2	2	2	2
1	1	2	6	6	6	6	2	6	6	5	3	3	5	6	6	2	6	6	6	6	2	1	1
1	1	1	2	6	6	2	6	6	5	5	2	2	5	5	6	6	2	6	6	2	1	1	1
1	1	1	1	2	2	6	6	6	6	2	5	5	2	6	6	6	6	2	2	1	1	1	1
1	1	1	1	2	2	2	2	2	2	2	2	2	2	2	2	2	2	2	2	1	1	1	1
1	1	1	2	1	1	1	1	1	1	1	1	1	1	1	1	1	1	1	1	2	1	1	1

Gestalte eigene Muster

Ein Muster ist ein Design, in dem sich Linien, Formen und Farben wiederholen. Muster gibt es überall, zum Beispiel auch auf Tassen, Kissenbezügen und Bettlaken. Benutze normales Papier oder Millimeterpapier und Buntstifte, um dein eigenes Muster zu gestalten. Hier sind einige Beispiele, um dir den Einstieg zu erleichtern.



Muster können mit einem einfachen kleinen Liniendesign beginnen. Du kannst gerade, gebogene und schräge Linien verwenden.



Vermische unterschiedliche Entwürfe, bis du ein Design findest, das dir richtig gut gefällt.



Pause dein Design mehrmals auf normales Papier oder Millimeterpapier ab, bis die Seite voll ist. Male dein Muster aus.

VERBRINGE DEN TAG IM BIO-CAFÉ!

In Andreas Haus und in Mias neuem Bio-Café ist immer mächtig viel los. Schau vorbei und hilf, eine neue Speisekarte zusammenzustellen, und merke dir, was du im Laufe des Tages alles machst.

Die LEGO® Friends Heldinnen erwarten dich schon!

NEU!



NEUES FÜR DEN GARTEN

Mia möchte frisches Gemüse fürs Bio-Café anbauen. Sie hat sich diese Saatpäckchen ausgesucht:

- 2 Päckchen mit Karottensamen
- 1 Päckchen mit Tomatensamen
- 3 Päckchen mit Brokkolisamen

Wie viele Saatpäckchen hat Mia gekauft?

SCHON GEWUSST?



Bienen lieben farbenfrohe Blumen und kräftig duftende Blüten.



Erdbeeren sind die **einzigen** Früchte, die ihre Samen **außen** tragen.



STELL DIE SPEISEKARTE ZUSAMMEN

Im Bio-Café gibt es jede Menge köstliche Speisen und Getränke. Die Speisekarte soll erweitert werden und es werden neue Ideen gebraucht.

Malst du die Smoothies und Sandwiches auf das Speisekartenschild, die dir am besten schmecken?

HEUTE AUF DER SPEISEKARTE



MEIN TAG

Hake alles ab, was du im Laufe des Tages gemacht hast.

- Bin aufgewacht
- Habe zu Abend gegessen
- Habe gefrühstückt
- Habe ein Buch gelesen
- Habe mir die Zähne geputzt
- Habe ferngesehen
- Habe mir das Gesicht gewaschen
- Bin zu Bett gegangen
- Habe meine Schulaufgaben gemacht
- Habe zu Mittag gegessen
- Habe drinnen gespielt
- Habe draußen gespielt
- Habe mich mit Freunden unterhalten
- Habe mit Steinen gebaut
- Habe meine Hausaufgaben gemacht
- Habe in mein Tagebuch geschrieben



LEBE DEINEN TRAUM

Vervollständige die Geschichte über Andreas Traum und umkreise unten die Wörter, die dir am besten gefallen. Fang nochmal von vorne an, wenn du fertig bist, und erzähle eine lustigere Geschichte, indem du andere Wörter auswählst.

Andrea bereitete sich aufs **(Singen/Tanzen/Schwimmen)** in der großen **(Show/Zirkusshow/Schwimmhalle)** vor. Zur Übung sang sie jeden **(Song/Buchtitel/Film)**, den sie kannte. Sie wollte unbedingt richtig gut **(sein/tauchen/schnarchen)**.

Eines Nachts hatte sie einen **(Traum/Sandwich/Bad)** über das **(Singen/Fliegen/Hühner)**. Sie hörte, dass ihr alle **(zujubelten/zujohnten/zuriefen)**. Am nächsten Tag war sie gar nicht mehr **(aufgeregt/ruhig/groß)**. Sie hat in der Show **(voll überzeugt/Plätzchen gebacken/Zaubertricks vorgeführt)**! „Für mich ist ein **(Traum/Märchen/Plätzchenverkauf)**

wahr geworden!“ sagte Andrea.

LÖSUNGEN


LEGO® Super Mario™: Seiten 6–7



LEGO Minecraft™: Seite 9



LEGO City: Seiten 10–11



LEGO Minifiguren: Seite 13

- 1. H 4. C 7. J 10. B
- 2. I 5. E 8. A 11. F
- 3. G 6. L 9. K 12. D

LEGO I Disney Princess™: Seite 16
15 Schneebälle

LEGO Star Wars™: Seite 17

- 1. Wahr 3. Wahr
- 2. Falsch 4. Falsch



LEGO DOTS: Seiten 24–25
Deine Freundin zu sein, ist die beste Sache überhaupt! Du bist lustiger als alle anderen, die ich kenne, und sogar lustiger als Knall-Folie.



LEGO Friends: Seiten 26–27
6 Saatpäckchen

Die nächste Ausgabe des LEGO® Life Magazins kommt im März heraus!

UNTEN AM WASSERLOCH

HAST DU DICH SCHON MAL GEFRAGT, WORÜBER SICH TIERE AM WASSERLOCH UNTERHALTEN? SIEH'S DIR AN!

ICH SCHLAFE BIS ZU 20 STUNDEN AM TAG.

NA SCHÖN, DANN BEKOMMST DU EINEN SCHLAFANZUG ZUM GEBURTSTAG.

ICH HABE DREI MÄGEN.

DANN SOLLTE ICH DICH BESSER NIE ZUM ESSEN EINLADEN.

ICH KANN FAST 50 KM/H SCHNELL LAUFEN.

KEIN WUNDER, DASS DU STÄNDIG UM DIE WETTE LAUFEN WILLST.

HEY, TREFFEN WIR UNS DOCH NÄCHSTEN SAMSTAG!

COOL! LASST UNS EINE PARTY FEIERN.

DA WOLLTE ICH MIR EIGENTLICH DIE MÄHNE WASCHEN. ACH WAS SOLL'S, ICH BIN DABEI.

ICH BRINGE DIE FERKEL MIT.