


HET **MAGAZINE**



POSTERS



ACTIVITEITEN



STRIPVERHALEN



COOL CREATIONS

WELKOM BIJ NUMMER 2!

✓ TAKENLIJST:

Welkom bij het LEGO® Life Magazine, waar de creativiteit opbloeit! Blader door dit magazine om allerlei activiteiten te ontdekken. Wat ga je als eerste doen?

HALLO, IK BEN VALENTINA! LATEN WE SAMEN HET MAGAZINE ONTDEKKEN. DUIK MET MAX EN MIJ IN EEN WERELD VOL PLEZIER! NODIG JE VRIENDEN OOK LIT!



DE KRACHTEN VAN
MONKIE KID ONTDEKKEN.



OP SAFARI GAAN.



DE NIEUWSTE
STRIP VAN
MAX LEZEN.



NARCISSEN

ROZEN

WIST JE
DAT WORMEN
OUDER ZIJN
DAN DINO'S?

HOI, IK BEN MAX.
ER IS IN DIT NUMMER ZO
VEEL TE DOEN! GA MEE OP
AVONTUUR, DOE INSPIRATIE
OP VOOR JE VOLGENDE
CREATIES EN PROBEER ALLE
ACTIVITEITEN LIT!



DE AVONTUREN VAN MAX





HOU VAN HOE JE BOUWT

We houden allemaal van spelen en bouwen, en er zijn net zoveel manieren om te bouwen als er mensen in de wereld zijn!

Op pagina 24 maak je kennis met een LEGO® maker en de manier waarop zij graag bouwt. In de volgende magazines zul je nog meer makers ontmoeten!

We willen dat zo veel mogelijk kinderen van het magazine kunnen genieten, dus hebben we de experts van Special Networks om hulp gevraagd en wat kleine dingen veranderd die voor sommigen van jullie een groot verschil kunnen maken (zoals de strips nummeren zodat ze makkelijker te volgen zijn).

Veel plezier met het magazine!



LEGO® Life Magazine

Lees meer over LEGO Life op LEGO.com/life

Voor vragen over je lidmaatschap ga je naar LEGO.com/service of bel je **00 800 5346 5555** (gratis vanaf een vaste lijn)



Ruiterschool 5
2930 Brasschaat
België



(NL)
LEGO, het LEGO logo, de minifiguur, DREAMZZ, het FRIENDS logo, NINJAGO en de steentje-met-nopconfiguraties zijn handelsmerken van de LEGO Groep. ©2024 The LEGO Group.


LASTIG?

Op de pagina's met activiteiten zie je deze stenen, waaraan je kunt zien of de activiteit makkelijk, wat lastiger of moeilijk is. Probeer ze allemaal en kijk maar eens hoe het gaat! **Hulp nodig? De oplossingen staan op pagina 27.**



DE GROOTSTE PLANT





BETOVERVERDE MARKT



Er gebeurt veel op de sprookjesmarkt! Tiana wil het eten uit haar restaurant ruilen voor de kaart van Ariël. Assepoester, die jurken maakt, wil graag in Aurora's Bed & Breakfast slapen.

VERBIND DE LOCATIES

De wegen zijn op magische wijze door de war geraakt! Kies je favoriete locatie en volg het pad om die plek te verbinden met de andere gebouwen.



Assepoesters kleermakerij



Ariëls schattenwinkel



Aurora's Bed & Breakfast



Tiana's restaurant



DE KIKKERSCHUILPLAATS



MINECRAFT

De zombie en de drenkeling zitten achter de moerasverkenner aan! Kun jij je goed voorbereiden voordat ze er zijn?



BINNEN EN BUITEN

Drie kikkers spelen verstoppertje in en rond het huis. Kun jij ze allemaal vinden?




HERSTELLEN


Het dak van het kikkerhuis moet worden gerepareerd. Kies de juiste stenen om het gebouw af te maken.

Heb je hulp nodig? Bekijk de antwoorden op pagina 27.

1



2



3



ROBOTDANSWEDSTRIJD

1 KAI EN COLE OEFENEN MET HUN MECHA IN DE SPINJITZU TRAININGSDOJO. MAAR ZE STAAN OP HET PUNT OM OOK IETS ANDERS TE LEREN...

ZO DOE JE DAT!

2

NOG EEN KEER!

3

IK WEET ZEKER DAT IK HET DEZE KEER BETER DOE!

ARGH!

WIEBEL

WIEBEL

4

LATEN WE HET IETS INTERESSANTER MAKEN! IK VIND HET TIJD VOOR WAT COOLE DANSMOVES.

KLIK

KLIK

5

KRAK!

WAT GEBEURT ER? IEMAND ANDERS LAAT MIJN MECHA DANSEN!

6

WOESJ!

HEEFT KEIZERIN BEATRIX ONZE MECHA GEHACKT OF IS HET...

7

IK WIST DAT JULLIE KONDEN VECHTEN, MAAR NIET DAT JULLIE KONDEN DANSEN!

WIJ OOK NIET, HAHA!

SORA?! JIJ WAS DEGENE DIE MET ONZE MECHA SPEELDE!

TIK!

ONDERWATERAVONTUREN




Ga op zoek naar verborgen schatten met Dorrie en LEGO® Mario™. Pas op, Blooper en Cheep Cheep zullen je in de weg zitten als je dichterbij komt!

DUIKEN MET LEGO® MARIO™!

Volg het patroon om de schatkist te bereiken. Je kunt omhoog, omlaag of opzij bewegen.

Hulp nodig? Blader door naar pagina 27.



START →



FINISH ↓

NIEUW!



DE ONDEUGENDE DRAAK



Harry Potter

Hagrid™ heeft stiekem een babydraak genaamd Norbert opgevoed in zijn hut en nu maakt die er een bende van! Kun jij helpen met opruimen voordat Draco Malfidus™ erachter komt?

WIZARDING WORLD and all related trademarks, characters, names, and indicia are © & ™ Warner Bros. Entertainment Inc. Publishing Rights © J.K.R.



HAGRID™ HELPEN

Norbert heeft er een puinhoop van gemaakt in de hut hierboven. Maar heeft hij alle dingen op de foto's in de cirkels echt gedaan? Gebruik als de plaatjes kloppen en als ze niet kloppen.

Hulp nodig?
Je vindt de oplossing op pagina 27.



Heeft hij de stoel omgegooid?



Heeft hij de paraplu meegenomen?



Heeft hij het raam geopend?



Heeft hij de mok op de grond gegooid?



Heeft hij de foto schuin gehangen?



Heeft hij de kom omgegooid?

RACEGETALLEN



Stap achter het stuur van de LEGO® Technic NEOM McLaren Formula E racewagen. Gebruik de twee pull-backmotoren en scheur zo snel mogelijk naar de finish!

REKENEN MAAR

1. Ga naar Start om de race te starten. Volg de pijlen.
2. Reken onderweg de sommen uit en schrijf de antwoorden in de cirkels. De juiste antwoorden wijzen je naar de goede racebaan.
3. Los alle raadsels op om de ronde uit te rijden!

Hulp nodig? Je vindt de oplossing op pagina 27.



 **START** >>>

 **FINISH** <<<

Het minimumgewicht van de auto (inclusief de bestuurder) is vastgesteld op

$$800 + 40 = \text{-----}$$

kilo.

740
KG

840
KG

Dit is een van de snelste Formule E auto's tot nu toe. Zijn topsnelheid is meer dan

$$200 + 120 = \text{-----}$$

kilometer per uur.

352
km/u

320
km/u

5
sec

Hij kan versnellen van 0 naar 100 km/u in minder dan

$$10 - 7 = \text{-----}$$

seconden.

3
sec



NEOM

DE RINGJAGERS




Shadow the Hedgehog is op de vlucht uit het lab van Dr. Eggman! Hij moet tegen RhinoBot racen om gouden ringen te verzamelen. Wie verzamelt er meer ringen: Shadow om te ontsnappen of RhinoBot om het portaal te sluiten?

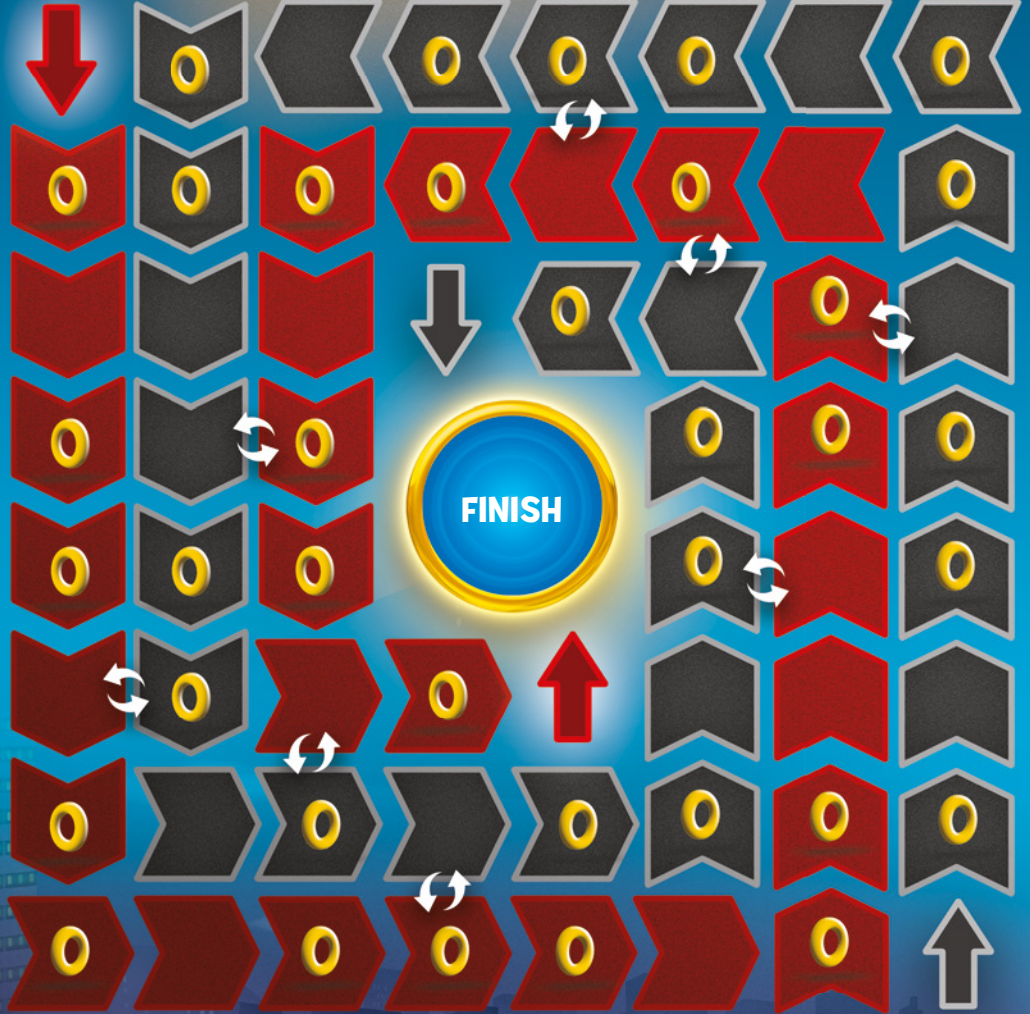
ZO SPEEL JE HET SPEL:

Dit is een spel voor twee spelers. Voorbereiding:

-  **36 LEGO stenen (2x2 of kleiner).** Leg een steen op elk veld met een ring.
-  **Eén LEGO steen om als dobbelsteen te gebruiken:**
 - o Noppen omhoog: 1 vakje
 - o Noppen naar beneden: 2 vakjes
 - o Op zijn kant: 3 vakjes
-  **Twee LEGO stenen, minifiguren of minipoppetjes,** één voor elke speler, om als speelstukken te gebruiken.

- 1** De jongste speler kiest voor Shadow of RhinoBot en begint. Shadow volgt het zwarte pad, RhinoBot het rode.
- 2** Rol de LEGO steen en verplaats je figuur. Daarna is de andere speler aan de beurt.
- 3** Pak de stenen van de vakjes waarop je eindigt. Als je op  landt, mag je van pad wisselen om meer stenen te verzamelen.
- 4** De speler die bij de finish de meeste stenen verzameld heeft, wint!

START RHINOBOT



START SHADOW





LEGO Disney

LEGO, het LEGO logo en de minifiguur zijn handelsmerken van de LEGO Groep. ©2024 The LEGO Group.

©Disney

Speel! Wie ho



LEGO Friends

LEGO, het LEGO logo en het FRIENDS logo zijn handelsmerken van de LEGO Groep. ©2024 The LEGO Group.

udt je tegen?



LEGO, het LEGO logo en de minifiguur zijn handelsmerken van de LEGO Groep. ©2024 The LEGO Group.

© Nintendo.




LEGO, het LEGO logo en de minifiguur zijn handelsmerken van de LEGO Groep. ©2024 The LEGO Group.

WIZARDING WORLD and all related trademarks, characters, names, and indicia are © & ™ Warner Bros. Entertainment Inc. Publishing Rights © JKR.

NINJAGO

DRAGONS RISING





BOUW JE EIGEN STAD

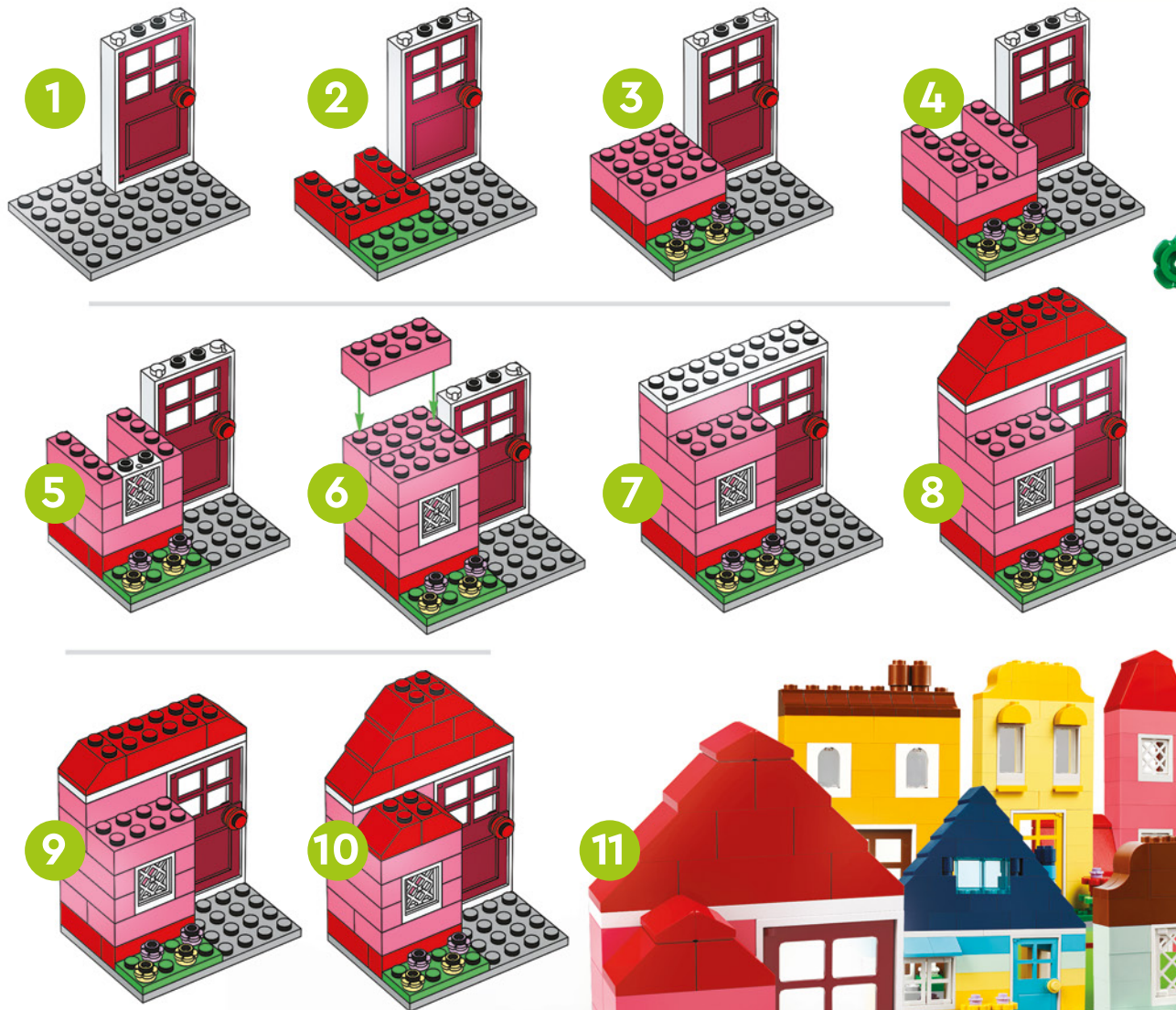
LEGO CLASSIC

Elke stad begint met één gebouw. Je kunt LEGO® stenen in elke vorm of kleur gebruiken om het eerste huis te bouwen. Maar waarom zou je dan stoppen? Ga door en maak je eigen stad!



Beste volwassene!

Help mee om een foto van het bouwwerk te maken en stuur deze naar Cool Creations. Ga naar pagina 20 voor meer informatie.



Kijk voor meer inspirerende bouw instructies in de gratis LEGO® Builder app!



- Zoom in en draai het model terwijl je bouwt
- Sla je sets op
- Houd bij hoe ver je bent met bouwen!

Vraag altijd toestemming aan een volwassene voordat je een app gaat downloaden.

MONKIE KID IN MEERVOUD



MONKIE KID 悟空 小侠



1 IK BEN MONKIE KID EN IK HEB GEWELDIGE KRACHTEN. IK KAN ZELFS IN DIEREN VERANDEREN! IK BEN MIJN VAARDIGHEDEN NOG STEEDS AAN HET OEFENEN.

JE BEZORGT TE TRAAG!
DE KLANTEN KLAGEN!

SORRY,
IK BEN MAAR IN
MIJN EENTJE.

2 HEEFT MONKEY KING JE NIET GELEERD HOE JE JEZELF KUNT VERMENIGVULDIGEN MET JE HAAR?

IK WIST NIET DAT IK DAT KON!

3 IK GA HET PROBEREN!

WALIW, DIT IS ECHT GEWELDIG!

4 ER ZIJN ER HEEL VEEL VAN MIJ. COOL!

NU KAN IK DIE NOEDELS SUPERSNEL BEZORGEN!

5 LATER DIE DAG...

GOED WERK. HOE HEB JE DAT VOOR ELKAAR GEKREGEN?

MAKKIE. IK KAN HEEL VEEL. MOET JE KIJKEN!

6 AHHH! STOP! JE MAAKT ER EEN POTJE VAN!

7 OEPS!

WIE GAAT DIT OPRUIMEN?

8 IK HEB WEL EEN IDEE!

SAFARITIJD!



CREATOR™

3 IN 1

Maak je op om de savanne te verkennen! Kijk mee hoe de majestueuze dieren leven en spelen in dit grasland. Er is zo veel te ontdekken!



2. GIRAFFE



1. LEEUW



3. FLAMINGO

4. GAZELLE



WORD EEN NATUUREXPERT

Kun jij raden wat de dieren zijn? Lees de coole feiten en koppel ze aan het juiste dier. Schrijf het nummer van het goede dier onder de omschrijving.

Hulp nodig? Je vindt de antwoorden op pagina 27.

Deze gevederde dieren krijgen hun vrolijke kleur van het voedsel dat ze eten!

Moeders verstoppen hun jongen vaak in hoog gras. Ze kunnen zelfs verstoppertje met ze spelen!

Dit dier wordt de 'koning der dieren' genoemd en heeft een woeste brul! Je kunt hem tot op 8 kilometer afstand horen.

Dit is het langste landdier ter wereld. Een volwassen mannetje kan ongeveer 5,5 meter lang worden.

Heb jij een **GEWELDIGE CREATIE** die je graag wilt delen met andere bouwers?

STUUR ONS DAN EEN FOTO!

- 1 Laat een foto maken van jou met je bouwwerk. Misschien zie je die dan in een volgend nummer terug.
- 2 Vraag een ouder of verzorger om naar [LEGO.com/magazine](https://www.lego.com/magazine) te gaan.
- 3 Daar kan hij of zij het deelnameformulier downloaden en invullen. Stuur het samen met de foto per e-mail naar ons op. Het e-mailadres staat op het deelnameformulier.
- 4 Max en Valentina vinden het geweldig om brieven te krijgen! Je kunt ons iets vertellen over je model, hoe je het gebouwd hebt, wat er gebeurt of wat je maar wilt!

WAT VIND JIJ LEUK OM TE BOUWEN EN WAAROM? VERTEL HET ONS IN JE BRIEF. WE ZIJN ERG NIEUWSGIERIG! EN VERGEET NIET OM ONS FOTO'S TE STUREN VAN JE FANTASTISCHE CREATIES. WE VINDEN HET GEWELDIG OM ZE TE ZIEN!

Iedereen bedankt voor het insturen van jullie geweldige creaties, waaronder Mary, Jake, Hubert en Victoria.

GOTHAM CITY™
Francesco, 8 jaar, Italië



Fantastische stad vol LEGO® plezier
Adrian en Clara, 5 en 3 jaar, Mexico



Een mega boomhut voor mijn familie
Mattis, 7 jaar, Duitsland




Het LEGO® fort
Ethan, 6 jaar, Frankrijk





Rockconcert
Eduard, 6 jaar,
Oostenrijk



De dorpswinkel
Laney May, 7 jaar, Verenigd Koninkrijk



De gadget-toren
Luke, 6 jaar,
Verenigde Staten



Zomers tuinfeest
Olivia, 9 jaar, Duitsland



Mijn LEGO Friends
Mikki, 7 jaar, Australië



Het ultieme ruimtestation
Tanner, 10 jaar, Verenigde Staten



Glazen huis
Aadhinarayanan,
6 jaar, Australië



Lloyds huis
Stéphane, 7 jaar, Frankrijk



Mijn ninja-auto
Stan, 6 jaar,
Nederland



Anna's droomkasteel
Sara, 9 jaar, Zwitserland



Alessandro's LEGO stad
Alessandro, 6 jaar, Canada



Bloempotten
Maxime, 8 jaar, Frankrijk

Rebuild the world

DE TACOTRUC

1

IZZIE ONTDEKT PROBLEEM TIJDENS EEN PATROUILLE IN DE DROOMWERELD...

OH NEE, DE KLOOF IS OPEN! DE DROOMWEZENS KUNNEN ONTSNAPPEN!

2

ONDERTUSSEN, IN DE WAKKERE WERELD...

HÉ, LOGAN! WAS DAT JE MAAG OF ONWEER?

HAHA, MIJN MAAG ROMMELT ALS EEN ONWEERSBUI!

ROMMEL...
ROMMEL...

3

ROMMEL...

HOOR JE DAT? IK GELOOF NIET DAT DAT LOGAN IS...

4

WOW!

WAT GEBEURT ER?

HEBBES!

5

DIT ZIJN DE DROOMWEZENS VAN MENSEN! DIE HOREN HIER NIET THUIS.

DE KLOOF IS VAST OPEN! WE MOETEN IETS DOEN!

IK HEB EEN IDEE!

WE HEBBEN ALLEEN WAT OULDE TACO'S NODIG.

6

HÉ, SNEAK!

7

RUIK IK DAAR TACO'S?

8



HELP ONS DE DROOMWEZENS TE VINDEN, DAN KRIJG JIJ ALLE OUDE TACO'S.

WIJ GAAN WEL OP ZOEK NAAR DE KLOOF.

9

BEKIJK DE SERIE OP kids.LEGO.com



HET WERKT!

ZE KOMEN OP DE GELUR AF.

10



DEZE KANT OP!

GOOI DE TACO ERIN, SNEAK!

11



VANGEN!

IK DENK DAT HET ONS GELUKT IS!

MOOI! ZE VOLGEN HET AAS.

12

EVEN LATER...



HOE KUN JE DIE ETEN?

GETSIE! IK HEB DE VERKEERDE TACO!

MMMM!

OH NEE! EEN RAVENSPOOR! HET LIJKT EROP DAT ER INDRINGERS ZIJN.

13

MENEER OZ, WAAR KIJKT U NAAR?

HOU VAN HOE JE BOUWT



Hoi, ik ben Allyson Gail. Ik ben dol op honden, maak graag muziek, heb autisme en ben een enthousiaste LEGO® maker. Ik wil je graag mijn unieke LEGO modellen laten zien en je hopelijk inspireren om te bouwen zoals JIJ dat wilt.



Ik haal inspiratie uit verrassende dingen

Ik hou ervan om na te maken wat ik om me heen zie. Mijn koelkast is bijvoorbeeld geen normale koelkast... hij zit vol met eten dat ik heb nagemaakt van LEGO® stenen!



Ik voeg gezichten toe om onverwachte verhalen te vertellen

Soms zie ik mijn voedselbouwwerken als personages, dus voeg ik gezichten toe om ze tot leven te laten komen... zoals dit avocadomonster!


Van welk voedsel zou jij een personage kunnen maken?



Ik zoek naar nieuwe manieren om mijn LEGO® stenen te gebruiken


Ik vind het geweldig om leuke onderdelen te gebruiken voor dingen waarvoor zie NIET bedoeld zijn. Zo zijn de olijven op deze pizza eigenlijk LEGO® banden!

Hoe kun je jouw favoriete LEGO onderdeel op een nieuwe manier gebruiken?



Ik hou van fouten maken en experimenteren

Hoe meer fouten ik maak, hoe beter ik bouw, want zo bedenk ik verschillende oplossingen. En als ik helemaal vast kom te zitten, neem ik even pauze om mijn hersenen wat rust te gunnen.



Ik vind dat we allemaal moeten bouwen zoals we willen

Mijn beste tip aan alle bouwers is: bouw niet wat andere mensen willen, maar blijf trouw aan de manier waarop je denkt en creëer wat JIJ wilt!

Wat zou je nu graag willen bouwen?



Ontdek meer creaties van Allyson!
LEGO.com/allyson-builds



VERSIEREN MAAR!

Julian en Marshal zijn geïnspireerd door Rosies geweldige huis. Nu willen zij ook zoiets cools! Kun jij ze helpen?



NIEUW!



TOM NOOK


ROSIE

WORD EEN ONTWERPER!

Voor welk personage ga jij een nieuw huis maken? Ontwerp het met de elementen uit Rosies huis of uit Nooks hoek. Vergeet niet dat sommige voorwerpen veel ruimte nodig hebben! Je kunt ze tekenen of de nummers gebruiken.

HINT: kijk naar de noppen onder de plaatjes.

DIT HUIS IS VAN



Radio



Tafel



Fornuis



Plant



Stoel



Bed



HET VRIENDSCHAPSSPEL

Maak plezier met je beste vrienden! Race rond de huizen van Olly en Paisley en eindig in hun boomhut. Vergeet niet om de taken onderweg te voltooien. Ben je er klaar voor? Roep je vrienden erbij en ga van start!



ZO SPEEL JE HET SPEL



Elke speler kiest een LEGO® steen, minifiguur of minipoppetje en plaatst deze als speelstuk op het vakje START.

Gebruik een LEGO steen als dobbelsteen en rol om je te verplaatsen:



Noppen omhoog:
1 vakje



Noppen naar beneden:
2 vakjes



Op zijn kant:
3 vakjes

Hulp nodig bij sommige opdrachten?
Je vindt de oplossingen op pagina 27.

- 1 De jongste speler begint.
- 2 Dobbel met de steen, verplaats je speelstuk en volg de instructies.
- 3 De speler links is aan de beurt.
- 4 De eerste speler die bij de boomhut komt, heeft gewonnen!

FINISH

BOUW NU JE EIGEN LEGO® BOOMHUT MET JE VRIENDEN!



START

DOE EEN DANSJE MET LIANN.
GA 1 VAKJE VOORUIT



JE HEBT DE BOUWTEKENING VAN DE BOOMHUT GEVONDEN!
GA 2 VAKJES VOORUIT



OLLY MAAKT EEN FOTO VAN JE.
SLA 1 BEURT OVER



ZING EEN LIEDJE MET PAISLEY.
GA 1 VAKJE VOORUIT



LEGO® | Disney, blz. 6:



ZAC HAALT EEN GRAP MET JE UIT.
GA 2 VAKJES ACHTERUIT

JE SPEELT EEN SPELLETJE MET NOVA.
SLA 1 BEURT OVER


JE VOETBALT MET LEO.
GA 1 VAKJE VOORUIT



ZOEK HET KONIJN.
GA 1 VAKJE VOORUIT



LEY-LA TREEDT OP!
SLA 1 BEURT OVER



Blank box for solution.

Blank box for solution.

JE HEBT OLLY'S ONTWERPEN GEVONDEN!
GA 2 VAKJES VOORUIT



JE HEBT BRIEVEN VAN VRIENDEN GEKREGEN!
SLA 1 BEURT OVER



Blank box for solution.

LEO HEEFT PIZZA VOOR JE MEEGENOMEN!
SLA 1 BEURT OVER




VERTEL JE VRIENDEN EEN GRAPPIG VERHAAL.
GA 1 VAKJE VOORUIT



Blank box for solution.

ZOEK DE KAT.
GA 1 VAKJE VOORUIT



LEGO Minecraft®, blz. 7:



LEGO® Super Mario™, blz. 9:



LEGO Harry Potter™, blz. 10:




LEGO Technic, blz. 11:
320, 3, 840

LEGO Creator, blz. 19:



LEGO Friends, blz. 26-27:



Het volgende nummer van LEGO® Life Magazine komt in juli uit!

Hallo Max, ik ben Laura en ik ben 7 jaar oud uit het Verenigd Koninkrijk. Ik ben dol op LEGO® sets bouwen. Ik heb laatst de LEGO Minecraft® Vossenhut gemaakt. Ik vond het erg leuk om de set te bouwen, want er waren veel dieren. Ik had zoveel plezier!

Hoi Max, ik heb een LEGO® stad voor je gebouwd. Er zijn timmerlieden die bouwen en klussers die ondersteboven hangen! En er loopt een dinosaurus door de stad! Maar geen zorgen, het is een vriendelijke dinosaurus!

Jake



GRRRRROM!!!

HOI LAURA!
HET IS GEWELDIG DAT JE VAN DIEREN HOUDT. IK OOK! EN IK WEET ZEKER DAT JE BOWWERK HEEL INDRIJKWEKKEND WAS. KIJK OP PAGINA 20 HOE JE JE CREATIES MET ONS KUNT DELEN!

WAAW JAKE,
JE HEBT ECHT EEN GEWELDIGE STAD GEBOUWD! DIE VRIENDELIJKE DINOSAURUS IS SUPERCOOL! VERGEET NIET DAT WE HET FANTASTISCH VINDEN OM BRIEVEN TE KRIJGEN. BLIJF ZE STUREN!