



# ¡BIENVENIDO A NUESTRO NÚMERO 3!

¡FELIZ 90 ANIVERSARIO DEL JUEGO CON LEGO® A TODOS! TODO ESTÁ LISTO PARA REVELAR LO QUE CONSTRUIMOS PARA LA GRAN CELEBRACIÓN.

ZZZZZZ... YA ME VOY A LEVANTAR... CINCO MINUTOS MÁS...

¿ALGUIEN TIENE UNA ESCALERA?

¡CELEBRA NUESTRO LEGO PLAY DAY EL 10 DE AGOSTO!

## LAS AVENTURAS DE MAX

¡HOLA, MAX! GRACIAS POR INVITARNOS A TU CASA A CELEBRAR EL 90 ANIVERSARIO DE THE LEGO GROUP.

¡SÍ, HAN SIDO 90 AÑOS DE CONSTRUCCIÓN Y DIVERSIÓN CON LEGO, Y CADA DÍA HAY MÁS!

FANTÁSTICO, ¡UNA FIESTA!

SE... SUPONÍA QUE IBA A SER ALGO PEQUEÑO...

¡HOLA! ¿PUEDO TRANSFORMAR LA MESA EN UNA RAMPA? ¡GRACIAS!

¡ALGUIEN DÍGEME EN DÓNDE ESTÁN LAS BOTANAS!

TRAJE SOLO A UNOS POCOS AMIGOS PARA CELEBRAR EL 90...

TENGO 14 AMIGOS EN EL AUTO. ¿TE IMPORTA SI PASAMOS?

### ¡MÁNDANOS TUS CREACIONES GENIALES!

¡Tu modelo podría aparecer en un futuro número de la revista LEGO Life! Pide a tu papá/mamá o tutor/a que visiten [LEGO.com/magazine](http://LEGO.com/magazine) para descubrir más cosas.

### SOLO PARA TI

¡Disfruta de los emocionantes contenidos de este número! También podrás ver a Max alzando su bandera en los acertijos y desafíos que creamos solo para ti. ¡Diviértete buscándolo por toda la revista!



### ¿CONFUSO?

Busca estos íconos en las páginas de actividades. Ellos te dirán si la actividad es fácil, difícil o se encuentra en un punto medio. Ponlas todas a prueba, ¡y descubre cómo te va! Si te bloqueas, puedes encontrar las respuestas en la página 31.



**NIVEL 1**  
Fácil



**NIVEL 2**  
Un punto medio



**NIVEL 3**  
Difícil



DALES UN VISTAZO A LOS PÓSTERS DEL CENTRO DE ESTA REVISTA. PUEDES ARRANCAR LAS PÁGINAS Y PONERLAS EN LA PARED DE TU CUARTO.

TAMBIÉN ASEGÚRATE DE JUGAR EL JUEGO DE MESA DEL ANIVERSARIO (RECORRE LA HISTORIA DE LEGO), Y NO TE PIERDAS EL CALENDARIO LLENO DE IDEAS PARA JUGAR.

¡NO PUEDO ESPERAR MÁS! ¡APUESTO A QUE SERÁ UNA ESTATUA DE MÍ!

¡TOMAMOS UN MODELO ANTIGUO Y LO CONVERTIMOS EN ALGO NUEVO! ¡ES IMPRESIONANTE!

NO TIENES QUE ESPERAR PARA CONOCER LA GRAN SORPRESA. SOLO AVANZA A LA SECCIÓN CREACIONES GENIALES DE LA PÁGINA 23 PARA VER EL MODELO QUE HICIMOS.

VAYA, UNA CAJA. CREO QUE ME ESCONDERÉ ADENTRO.

## ¿Todavía no tienes la app LEGO® Life?



Puedes descargarla hoy **SIN COSTO** desde alguna de las tiendas de apps e iniciar sesión con tu cuenta LEGO Account.



## ¿Quieres convertirte en un CONSTRUCTOR IMPRESIONANTE?



¡Obtén la app gratuita Instrucciones de Montaje LEGO y comienza a construir con instrucciones digitales! No olvides pedirle permiso a un adulto antes de descargar cualquier app.

**Guarda tus sets**

**Acércate**


**Gira tu modelo mientras construyes**

**¡Controla tu avance en el proceso de construcción!**



## Revista LEGO® Life

Para más información acerca de LEGO® Life, visita [LEGO.com/life](http://LEGO.com/life)  
Si tienes alguna duda acerca de tu membresía, visita [LEGO.com/service](http://LEGO.com/service)  
o llama al **1-800-020-7378**

 LEGO Mexico S.A. de C.V.  
Alexander Von Humboldt No. 43-A  
Lomas Verdes 3a Sección  
Naucalpan de Juárez

Estado de Mexico  
C.P. 53125  
Mexico



(ESM)  
LEGO, el logotipo de LEGO, el logotipo de FRIENDS, NINJAGO, el logotipo de NINJAGO, la minifigura y el diseño tridimensional del brick y las espigas son marcas comerciales y/o propiedades intelectuales de The LEGO Group. ©2022 The LEGO Group. Todos los derechos reservados.

 Instrucciones de Montaje LEGO®

Apple and the Apple logo are trademarks of Apple Inc., registered in the U.S. and other countries. App Store is a service mark of Apple Inc. Google Play is a trademark of Google Inc.

# ¡EXCURSIÓN EN EL TIEMPO!

GRANDIOSA FIESTA, MAX. ¿QUÉ ES ESO?

ES MI NUEVO RELOJ DE PULSERA PARA VIAJAR EN EL TIEMPO. LA HICE CON LAS PARTES DE MI SALTADOR DE DIMENSIONES. AHORA PODREMOS JUGAR TODOS LOS DÍAS EN CUALQUIER ÉPOCA DE LA HISTORIA.

¡INCREÍBLE! REGRESEMOS A LA SEMANA PASADA, CUANDO ESTÁBAMOS CONSTRUYENDO ESA FANTÁSTICA NAVE CON COHETES.

¡CLARO QUE SÍ! SOLO TENGO QUE PRESIONAR AQUÍ Y... ¡OH-OH!

¿ESO FUE UN OH-OH BUENO O UNO MALO?

ESPERO QUE NO LO HAYAS AJUSTADO PARA IR AL AÑO 5000 A VER DINOSAURIOS ROBÓTICOS ESPACIALES.

¡BIP, BIP!

¡DIII!

¡BRRR!

1932

¿CUAC?

¡VAYA! AQUÍ EMPEZARON LOS JUGUETES LEGO, MUCHO ANTES DE QUE HUBIERA MINIFIGURAS.

¿EN DÓNDE ESTÁN LOS DINOSAURIOS?

¡POP!

SIGAMOS NUESTRO CAMINO, MAX.

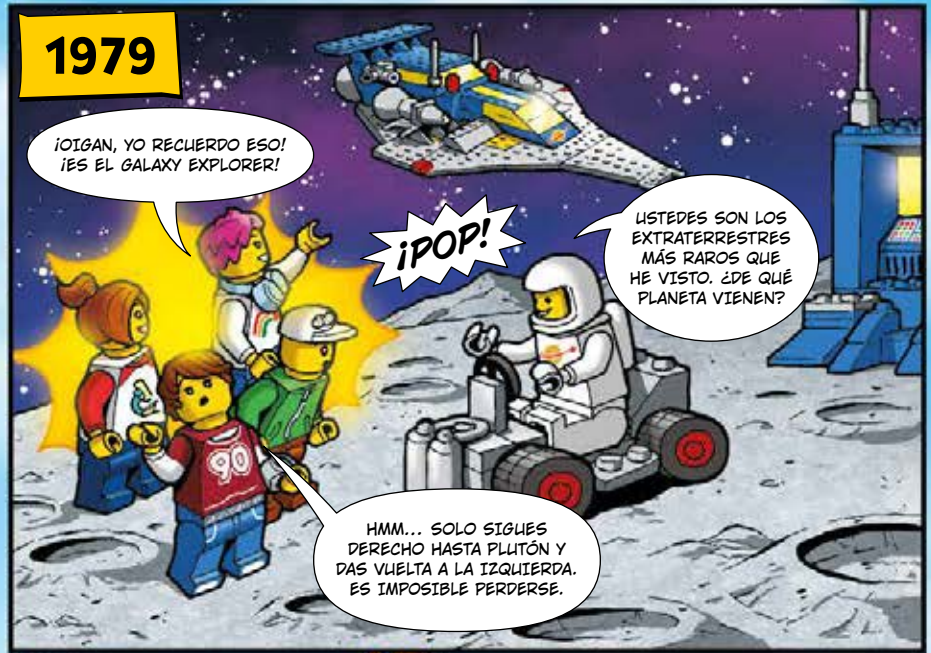
BIENVENIDOS A LEGO TOWN

EL RELOJ PARA VIAJAR EN EL TIEMPO NOS LLEVÓ A 1978. ALGÚN DÍA, ¡LEGO TOWN SE CONVERTIRÁ EN UNA CIUDAD LLAMADA LEGO CITY!

¡HOLA! ¡BIENVENIDOS! ¡ENCANTADO DE CONOCERLOS! ¡DISFRUTEN DE SU ESTANCIA!

¡POP!

GRACIAS. VINIMOS AQUÍ DESDE EL AÑO 2022 EN SOLO UNA FRACCIÓN DE SEGUNDO GRACIAS A MI MINIMÁQUINA DEL TIEMPO.



# ¡MARAVILLAS BAJO EL MAR!

**LEGO** CREATOR™

El fondo del océano está lleno de vistas impresionantes, desde criaturas marinas gigantes hasta tesoros hundidos. Emprende un viaje submarino y descubre qué aventuras te esperan en las profundidades.



## RESCATE EN EL FONDO DEL MAR

Mientras recorría la inmensidad submarina, una buceadora vio cosas increíbles y se metió en problemas. Encierra en un círculo o escribe las palabras que correspondan para terminar la historia. Puedes hacerla emocionante, graciosa o como tú quieras.

La valiente buceadora estaba explorando \_\_\_\_\_.  
el océano / la alberca / la tina de baño

De pronto, vio \_\_\_\_\_ gigante y \_\_\_\_\_ enorme.  
una tabla de surf / una langosta / una sardina      un tiburón / un pulpo / un payaso

Cuando estaba a punto de irse, su submarino golpeó \_\_\_\_\_. ¡Lo bueno  
una almohada / un pastel / una roca

fue que pudo regresar en \_\_\_\_\_ a \_\_\_\_\_.  
un autobús / un delfín / un tren      la playa / el acuario / el zoológico

## ¡ENCUENTRA EL ORO ESCONDIDO!

El esqueleto escondió cinco piezas de oro en el lecho marino. ¿Serás capaz de encontrarlas?

¿Necesitas ayuda? Puedes encontrar las respuestas en la página 31.

# ¡CARRERA PARA LLEGAR AL ANILLO DE FUEGO!

LEGO

MONKIE KID  
悟空小侠

Monkie Kid está decidido a recuperar un poderoso Anillo de Fuego bajo el mar con ayuda de un antiguo mapa y Mr. Tang. Resguardado por el Dragón del Este, el anillo contiene sorprendentes energías que podrían ser peligrosas si cayeran en las manos equivocadas. ¿Podrá Monkie Kid apoderarse de él antes de que el Shadow Monkey lo haga? ¡Desafía a un amigo en estos poderosos laberintos! Uno de ustedes puede ser Monkie Kid y, el otro, el Shadow Monkey. ¡Miren quién llega a donde está el Dragón del Este y toma el Anillo de Fuego primero!

¿Necesitas ayuda? Encuentra las respuestas en la página 31.



# ¡RUGE COMO UN DINOSAURIO!



Este poderoso T. rex no quiere estar en una jaula. Su poderoso rugido es una advertencia para que todos se aparten de su camino. ¿Qué harías si fueras un dinosaurio?



EL T. REX VE EL MOVIMIENTO. QUIZÁ PUEDE LANZAR ESTA ANTORCHA PARA DISTRAERLO.

CREO QUE LE INTERESA MÁS ESTA PIERNA DE PAVO. ATRÁS, DINOSAURIO, ¡PORQUE ESTE ES MI ALMUERZO!

© Universal City Studios LLC and Amblin Entertainment, Inc. All Rights Reserved.

## ¿LO SABÍAS?

EL T. REX VIVIÓ HACE 66-68 MILLONES DE AÑOS.

TYRANNOSAURUS REX SIGNIFICA REY LAGARTO TIRANO.

UN T. REX ERA TAN LARGO COMO UN AUTOBÚS.

EL T. REX CAZABA CAPTANDO LOS SONIDOS Y OBSERVANDO LOS MOVIMIENTOS.

ESTE PODEROSO DINOSAURIO PESABA TANTO COMO DOS ELEFANTES AFRICANOS.

## ¡T. REX POR TODAS PARTES!

¡Los dinosaurios escaparon de sus jaulas! Cuenta cuántos hay de cada color. **Escribe las cantidades que encuentres en las casillas.**

<input type="text"/>	<input type="text"/>	<input type="text"/>
----------------------	----------------------	----------------------



¿Necesitas ayuda? Puedes encontrar las respuestas en la página 31.





# ¡HORA DE HORNEAR!



# MINECRAFT



## ¡AYUDA AL PASTELERO A HACER UN PASTEL!

El pastelero necesita tu ayuda para encontrar el camino de regreso a la pastelería. Asegúrate de recoger todos los ingredientes que se muestran a continuación. Pero ten cuidado, ¡porque podrías encontrarte con un Creeper™ explosivo!

**¡NUEVO!**

**SALIDA**

¿CONFUSO?  
Encuentra la respuesta en la página 31.

- azúcar
- trigo
- huevos
- leche



© 2022 Mojang AB. All Rights Reserved. Minecraft, the MINECRAFT logo and the MOJANG STUDIOS logo are trademarks of the Microsoft group of companies.

El set contiene un huevo y un Creeper™.



## ¡CONSTRUYE UN PASTEL DE ANIVERSARIO!


Para celebrar el 90 aniversario de The LEGO Group, ¿por qué no construyes un pastel de bricks LEGO? Luego compártelo en el grupo "LEGO Life" de la app LEGO Life.

**90** años de creatividad



# ¡CONSTRUYE UNA CABAÑA PLAYERA!

El diseñador de LEGO® George Gilliatt dio vida a 90 años de juego con LEGO mediante algunos sorprendentes minimodelos, cada uno de ellos basado en un set o tema clásicos. ¡No te pierdas las instrucciones de construcción exclusivas que te presentamos a continuación!

 Crea tu propia cabaña playera usando piezas de tu colección LEGO. No te preocupes por hacer coincidir los colores, ¡usa los que más te gusten!



Este divertido modelo se basa en el set Seaside Cabana lanzado en 1992 como parte del tema LEGO Town - Paradisa.

**90** años de creatividad

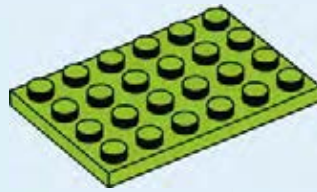


¿Qué crearías tú combinando modelos LEGO? Comparte tu creación en la app LEGO Life o envíala a la sección Creaciones Geniales (mira la página 22).

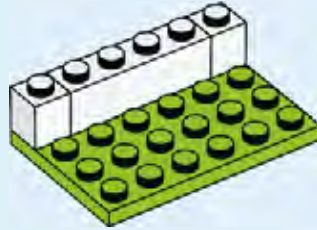
Empieza a construir con instrucciones digitales en la app gratuita Instrucciones de Montaje LEGO.



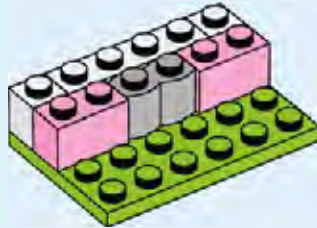
1



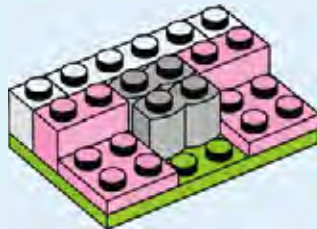
2



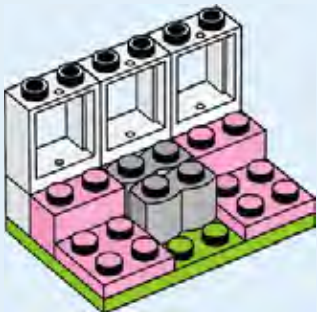
3



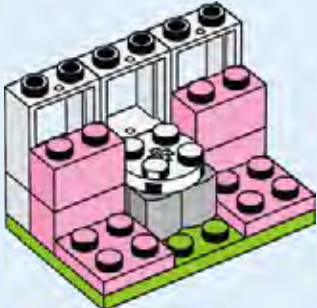
4



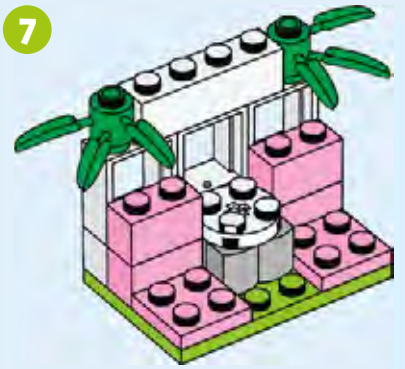
5



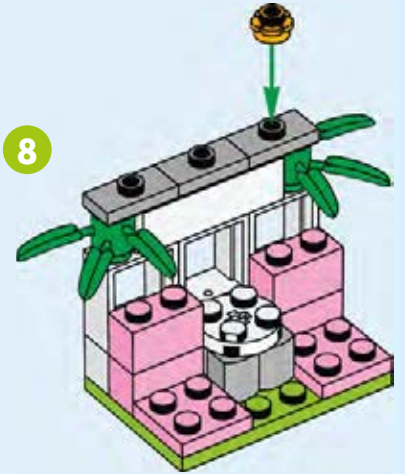
6



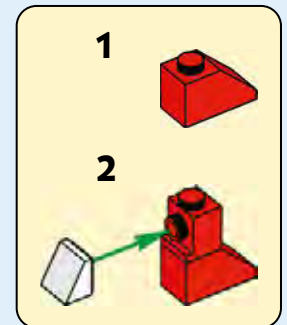
7



8



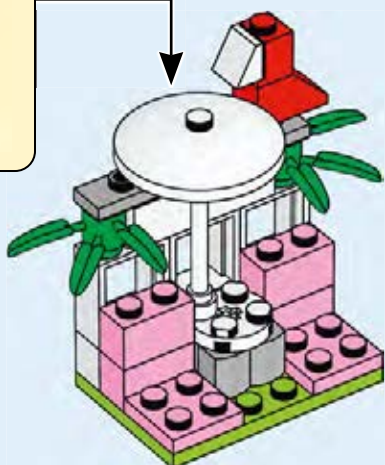
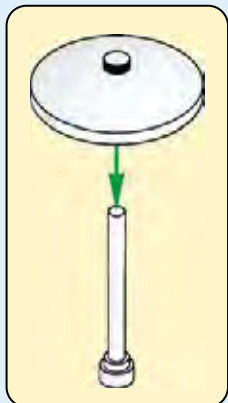
9



10

**Está bien si cometes un error, ¡solo tienes que intentarlo de nuevo!**

Puedes incluso seguir construyendo y ver hasta dónde llega tu asombroso modelo.



11



## CREAR RECUERDOS

Cuando era un niño, a George Gilliat le encantaba leer las revistas LEGO y construir con bricks LEGO. Ahora, es un experimentado diseñador de LEGO que ha tenido la oportunidad de explorar la historia de la construcción con LEGO con el set 90 Años de Juego. A continuación, veamos algo de lo que tiene que decir sobre la creación de esta colección clásica:

### ¿Cómo fue que elegiste los modelos para este set?

Fue muy difícil decidir cuáles de las decenas de miles de productos LEGO serían los 15 que se incluirían en el set. Esperábamos que cualquiera, sin importar su edad, pudiera ver los modelos y reconocer por lo menos uno.

### ¿Cuánto tiempo tomó el diseño de este set?

Desde la idea inicial hasta el lanzamiento del producto, ¡fue cerca de un año y medio!

### ¿Qué desafíos enfrentaste?

El modelo más difícil de diseñar fue la Excavadora Motorizada Technic™. Quería replicar su gran nivel de funcionalidad, pero con un método de construcción simple. Fue bastante difícil encontrar una pieza que funcionara como cucharón. Probé casi todos los elementos LEGO que tenemos hasta que encontré la pieza de la minicatapulta, ¡que funcionó a la perfección!

### ¿Alguno de los modelos es especial para ti?

El modelo más especial que incluí en el set fue BIONICLE™ Tahu. El tema BIONICLE en verdad significó mucho para mí cuando era un niño, ¡porque mis amigos y yo jugábamos personificando a los héroes de BIONICLE todos los días en el patio de la escuela!

### ¿Cuál es el modelo junto al que estás sentado en la foto de cuando eras un niño?

A ese modelo lo llamé Ovni-Pirámide de Conquista del Faraón. La idea de fondo era crear un híbrido de los temas LEGO Pharaoh's Quest y Alien Conquest. Intentar combinar los dos temas LEGO en un modelo es una manera superdivertida de poner en práctica la creatividad.



# ADVERTENCIA... ¡ASTEROIDES MÁS ADELANTE!



El piloto de pruebas Buzz Lightyear necesita pilotear su nave de regreso a la base de los guardianes espaciales. Ayúdalo abriéndote camino por el laberinto. Sigue las imágenes en el orden que verás a continuación para llegar al final.




Pista: El camino correcto puede ir hacia arriba, hacia abajo o en horizontal.

¿Necesitas ayuda? Encuentra la respuesta en la página 31.



## INICIO



©Disney/Pixar

FIN

## BUZZ LIGHTYEAR

Un valiente guardián espacial, Buzz Lightyear no conoce el significado de la palabra *fallar*. Está decidido a salvar el día a pesar de tener todo en contra.



## DARBY STEEL

Dueña de un imponente temperamento, Darby no teme hacer lo necesario para cumplir con su deber. Es la persona ideal para acompañarte cuando tienes que salvar un planeta.



## MAURICE "MO" MORRISON

A Maurice no le gustan los conflictos y prefiere dejar que las cosas tomen su curso por sí solas. Pero cuando surge una crisis, debe decidir si prefiere mantenerse seguro al margen o asumir el riesgo que conlleva tratar de ayudar.



## SOX

Sox es el leal gato robótico que acompaña a Buzz Lightyear. Es un verdadero amigo y compañero en casi cualquier situación.





1



Haz tu propio cómic de Max donde te incluyas como personaje.

2



**Combina** tus dos animales favoritos en un dibujo o en un modelo hecho con bricks LEGO.

3

Haz algo que te haga feliz a ti y haz algo que haga feliz a alguien más.



ENCUENTRA MÁS DIVERSIÓN DEL 90 ANIVERSARIO DE LEGO VISITANDO: [LEGO.COM/CELEBRATE-90-YEARS-OF-PLAY](http://LEGO.COM/CELEBRATE-90-YEARS-OF-PLAY)

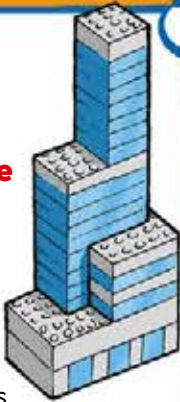
4



**Construye** un número 90 para decorar un pastel con bricks.

8

**Construye** una torre o rascacielos con bricks LEGO. ¿Puedes hacer uno que sea más alto que tú?



9



Imagina un nuevo tipo de vehículo y construye un modelo de este.

10

**Construye** un puente de bricks y averigua cuánto peso puede soportar (usa libros o juguetes para ponerlo a prueba).



11

Organiza un picnic dentro de casa para cenar.

15

Elabora una corona de papel. Pide a un adulto que visite: [LEGO.com/legomagazine](http://LEGO.com/legomagazine)



16

**Haz** un dibujo de cómo crees que te verás cuando seas adulto.

17



Haz un póster en el que aparezcan tus minifiguras LEGO favoritas.

18

**Crea** tu propia coreografía al ritmo de tu canción favorita.

22

**Comienza** un diario escribiendo sobre lo que quieras ser cuando crezcas.

23

Esconde minifiguras por tu casa y, después, dibuja un mapa del tesoro para ayudar a tus amigos y familiares a encontrarlas.

24



La próxima vez que vayas al parque, **cuenta** cuántos tipos de hojas diferentes puedes encontrar.

25



Uno de los primeros juguetes LEGO fue un pato de madera. Cuenta cuántos patos puedes encontrar en esta revista.

29

Averigua cuántas veces aparece Max con esta camisa en esta revista. **Pista:** Solo en esta página, lo hace 2 veces.



30



**¡Crea** un títere con un calcetín y organiza un espectáculo de títeres para tu familia!

31



Rellena estos espacios en blanco con tus propias ideas de actividades divertidas.

¡Agrega aquí tu idea para jugar!



# ¡MUCHÍSIMOS DÍAS DE JUEGO!



¡Celebra el 90 aniversario del juego con LEGO® haciendo de cada día una celebración de la diversión! Dale un vistazo a esta lista de ideas para jugar: puedes poner en práctica una de ellas, o todas, ¡e incluso puedes repetir las que más te gusten! Solo marca cada una que termines en el círculo al lado del número. ¡Y no olvides añadir tus propias ideas!



5

Dibuja una imagen de tu personaje favorito de un libro o película.

6

**Lee** en voz alta un cómic usando distintas voces para cada personaje.

7

Juega a las escondidillas con tus familiares.

12

**Crea** un saludo genial y compártelo con amigos y familiares.

13



¡Construye y comparte un bocadillo con la forma de tu nimal favorito!

14

**Construye** un modelo de tu mejor amigo usando bricks LEGO y materiales que encuentres en casa (como papel, cartón, hilo, popotes, etc.).



19

¿Cuántas palabras puedes formar con las letras de tu nombre?

21

Construye un arcoíris con bricks LEGO.



20

Organiza una **fiesta** con temática de bricks LEGO con tu familia.

28

**Construye** una escena divertida usando bricks LEGO y tus minifiguras. Toma una foto de tu modelo y envíala a la sección Creaciones Geniales (averigua cómo en la página 22).



26

**Construye** un modelo de lo que hiciste hoy y desafía a tus familiares a adivinar de qué se trata.

27

Escribe una historia o dibuja una imagen para un amigo de su momento favorito juntos.

¡Agrega aquí tu idea para jugar!

¡Agrega aquí tu idea para jugar!

¡Agrega aquí tu idea para jugar!

Rebuild  
the  
world



# JUEGO DE MESA DEL 90 ANIVERSARIO DE LEGO®

Celebra 90 años de juego con LEGO® con este divertido juego de mesa. Desafía a un amigo o familiar y, juntos, hagan un recorrido por algunos de los juguetes más entrañables de la historia de LEGO.

## CÓMO SE JUEGA

- 1 Cada jugador necesitará un brick o minifigura LEGO como ficha para jugar, un dado y algunas piezas de tu colección LEGO.
- 2 Coloquen sus fichas en la casilla de salida. El jugador más joven irá primero.
- 3 Lanza el brick LEGO para averiguar cuántas casillas hay que avanzar. Si cae con el lado de las espigas hacia arriba, avanza una casilla. Si cae con las espigas hacia abajo, avanza dos casillas. Si cae de lado, avanza tres casillas.
- 4 ¡El primer jugador en llegar a la meta gana!

90 años de creatividad



1998

¿Qué cosas se ocultan dentro de la esfinge? Lo que Johnny Thunder encontró en Egipto fue un montón de acción en los primeros sets LEGO Adventurers.

**Avanza 1 casilla**



### ¿Lo sabías?

Si hicieras una línea con todas las minifiguras que se producen en un año, esta se extendería casi desde Londres hasta Pekín.



2000

En BELVILLE™ podías encontrar príncipes y princesas, castillos, carruajes y mucho más.



2001

Tahu dirige al equipo Toa de BIONICLE™ en su primera aventura. ¡Encuentra el poder!

**Lanza de nuevo**



1989

¡Al abordaje! Con barcos pirata, un tesoro enterrado y acción en alta mar, el set LEGO Pirates zarpó hacia la aventura.



Construye una torre usando tantos bricks como sea posible.

1966

Los trenes LEGO comienzan a circular por las vías este año, y siguen haciéndolo hasta nuestros días.

**Lanza de nuevo**



¡TODOS A BORDO!



### ¿Lo sabías?

Un brick LEGO hecho en 1958 puede conectarse con uno fabricado en 2022.

### ¿Lo sabías?

Una columna de unos 40.000 millones de bricks LEGO podría llegar hasta la Luna.

# META

**2022**  
**¡Feliz 90 aniversario!**



## 2020

¡Es una nueva forma de expresar tu creatividad! El tema DOTS se lanza este año, ¡llenando tu mundo de color y diversión!

## ¿Lo sabías?

Las minifiguras LEGO son la población más numerosa de nuestro planeta: ¡hay más de 4000 millones!

## 2018

Las aventuras de las amigas LEGO Friends Stephanie, Andrea, Emma, Olivia y Mia continúan en Heartlake City.



## ¿Lo sabías?

Trece sets LEGO viajaron a la Estación Espacial Internacional en 2011 como parte de un experimento de microgravedad.

## 2013

¿A quién no le gustan los dragones poderosos? A los ninjas de NINJAGO, ¡de seguro les encantan!

## Lanza de nuevo



## ¿Lo sabías?

Sin sombrero, cada minifigura LEGO mide cuatro bricks de altura.

## 1978

¡Di hola a las primeras minifiguras LEGO! Mucho antes de la llegada de Max, ayudaron a hacer del juego con LEGO lo que es ahora.



## 1979

Los constructores con LEGO exploran nuevos planetas y aspiran a visitar las estrellas con los sets LEGO Space.

## Avanza 2 casillas



Construye un dragón usando solo 10 bricks.



## 1981

Los jóvenes constructores conocieron a Bonnie Bunny, Max Mouse, Edward Elephant, Mike Monkey y otros personajes en Fabuland.

## Lanza de nuevo



## 1961

¡LEGO Town era un magnífico lugar para visitar! Con casas, tiendas y otros lugares para jugar, también fue el primer tema LEGO.

## Avanza 1 casilla



Construye tu animal favorito y haz que otro jugador lo identifique.

Construye un modelo usando solo seis bricks.

# SALIDA

## 1932

Ole Kirk Kristiansen, el fundador de The LEGO Group, comienza a vender juguetes de madera. Uno de los más famosos de esta época es un pato con ruedas.



## 1978

¡Caballeros a caballo y un nuevo mundo de aventuras! El primer set LEGO Castle llegó este año.



## 2005

LEGO World City se convirtió en LEGO City este año, ofreciendo montones de oportunidades para jugar interpretando a policías, bomberos y más.



## 2010

Detallados modelos, como esta excavadora motorizada controlada por radio, hicieron de LEGO Technic™ el tema favorito de los constructores a quienes les gusta replicar vehículos del mundo real.





# ¡LA MAGIA ERES TÚ!



Harry Potter





## ¡LLENA DE MAGIA ESTE MARCO!

Muestra al mundo de qué lado está tu lealtad coloreando este marco con los colores de tu casa de Hogwarts™. ¡Usa los colores de tu casa favorita de Hogwarts™ para darle una apariencia mágica!



-  Gryffindor™
-  Ravenclaw™
-  Hufflepuff™
-  Slytherin™



HARRY POTTER characters, names and related indicia are © and ™ Warner Bros. Entertainment Inc. WBSHIELD © and ™ WBEI. WIZARDING WORLD characters, names, and related indicia are © & ™ Warner Bros. Entertainment Inc. WB SHIELD: © & ™ WBEI. Publishing Rights © JKR. (s22)



**NINJAS, ¡ÚNANSE!**



**NINJAGO**


# ¡LISTOS PARA TRABAJAR Y JUGAR!

Cuando hay trabajo que hacer, el montacargas telescópico y el camión grúa están listos para ocuparse de él.

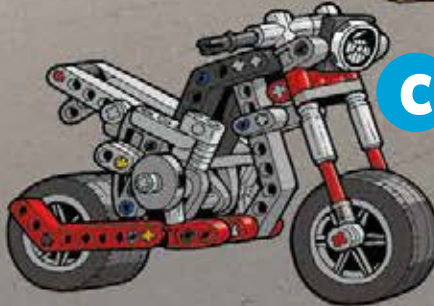
¿Qué desafíos encontrarán? ¿Cómo los resolverán? Mientras tanto, temerarios motociclistas irán tras la acción de alta velocidad conduciendo la moto deportiva y la moto tuneada de aventura. ¿Qué les espera más allá de la siguiente colina?



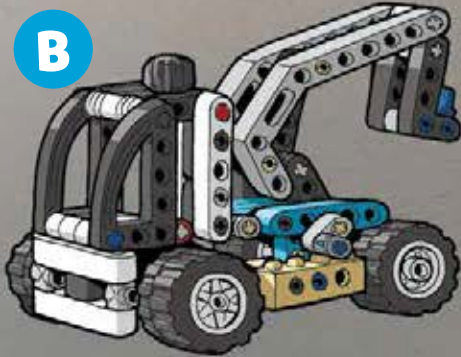
A



D



C



B

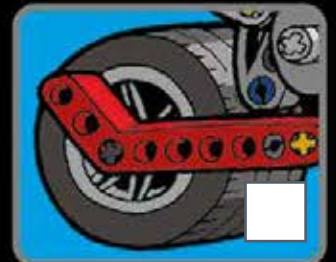

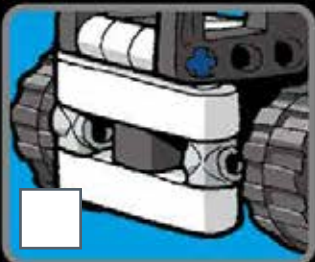


## UNE LAS SOMBRAS

El Montacargas telescópico Technic™, el camión grúa, la moto deportiva y la moto tuneada de aventura están listas para la acción. **Dibuja una línea que conecte la sombra con el modelo al que corresponde.** Si lo haces correctamente en todos los casos, ¡serás un campeón Technic!

## ¿EN DÓNDE VAN?

Encuentra las piezas de los vehículos en las imágenes que se muestran arriba. **Cuando creas que conoces la respuesta, escribe la letra del vehículo en la casilla.**



¿Necesitas ayuda? Puedes encontrar las respuestas en la página 31.



**Castillo de Gabby**  
Gabby, 5 años  
(EE. UU.)



**Tren Elevado**  
Federico, 7 años (Países Bajos)



**Torre de la  
Imaginación**  
Nadia, 9 años,  
y Mark, 6 años  
(Australia)



**Estación de Tren**  
Dino, 5 años  
(Alemania)



**Taller de Reparación  
de Robots**  
Quintus, 9 años  
(Canadá)



## COOL CREATIONS

¿Tienes algún asombroso modelo que te gustaría compartir con otros constructores? ¡Envíanos tu foto!

- 1 Pide a alguien que te tome una foto con tu modelo. Es posible que la veas en esta página en un número futuro.
- 2 Pide a tu papá/mamá o tutor/a que visite [LEGO.com/life/magazine](http://LEGO.com/life/magazine).
- 3 Allí podrás descargar y completar el formulario de envío y, después, enviarlo por correo electrónico junto con tu foto. Consulta la dirección de correo electrónico en el formulario de envío.
- 4 Recuerda que también puedes enviarnos una historia acerca de tu modelo. Dinos cómo lo construiste, qué está pasando en la escena o lo que quieras. ¡A Max también le encanta recibir tus cartas!

¡GRACIAS A TODOS  
LOS QUE ENVIARON SUS  
CREACIONES, INCLUIDOS  
TOBY, AUGUST, LOUISE, MARS,  
NATHAN, ALLY, TROY E YLVI!  
¡SON INCREÍBLES!

DALE UN VISTAZO A  
LA GALERÍA EN LÍNEA EN  
[LEGO.COM/LEGOMAGAZINE](http://LEGO.COM/LEGOMAGAZINE)  
PARA DESCUBRIR MÁS  
CREACIONES GENIALES.




**El Cobertizo de Nuestra Casa**  
Gemelos Séan y Anne Marie,  
5 años (Irlanda)

**Mi Mundo LEGO\***  
Jules, 6 años (Francia)



**Torre de Corazones**  
Sara, 7 años  
(Dinamarca)



**Logotipo de LEGO y Minifiguras**  
Robert, 7 años (Nueva Zelanda)



**Concierto de Rock de Chicas**  
Tova, 8 años (Suecia)



**90 años de creatividad**

**Crucero**  
Chloé, 8 años  
(Francia)



**Nuestra Aldea Invernal**  
Isla, 7 años, y Anya, 5 años  
(Reino Unido)



**Helipuerto**  
Ada, 6 años (Nueva Zelanda)



**Mi Maratón de Minifiguras LEGO\***  
Ben, 9 años (Alemania)



**Glamping Mágico**  
Manon, 8 años (Australia)



**Casa LEGO\***  
Angus, 8 años,  
y Adin, 5 años  
(EE. UU.)



# ¡HAZ UNA FIESTA DE HELADOS AL ESTILO DOTS!

¡Reúnete con tus amigos para organizar una celebración de helados! A continuación, te presentamos algunas divertidas actividades que pueden hacer para que la fiesta sea aún más especial.



## ¿CUÁL ES TU PERSONALIDAD DE HELADO?

¿Qué sabor de helado refleja mejor lo que tú eres? ¡Responde el cuestionario y descúbrelo!

- 1 **¿Cuál es tu ejercicio favorito?**  
A. Caminar      C. Nadar  
B. Correr        D. Escalar
- 2 **¿Cuál es tu hora favorita del día?**  
A. La mañana    C. El crepúsculo  
B. La tarde       D. La noche
- 3 **¿Cuál es tu color favorito?**  
A. Café            C. Blanco  
B. Rojo            D. Verde
- 4 **¿Cuál es tu estación favorita del año?**  
A. El verano      C. La primavera  
B. El invierno    D. El otoño


## EL SABOR DE TU PERSONALIDAD ES:

**[A] Chocolate:** Eres alegre y dulce.

**[B] Vainilla:** Siempre conservas la calma, no importa lo que pase.

**[C] Fresa:** Eres genial en cualquier época del año.

**[D] Chispas de chocolate y menta:** No solo eres increíble de una forma... ¡lo eres de múltiples maneras!



## CREA UNA OBRA DE ARTE INSPIRADA EN HELADOS

¡Usa tus colores favoritos para decorar el marco! Llena los marcos con dibujos de tus amigos, familiares o mascotas. ¡DOTÉATE!



**PONLE NOMBRE AL UNICORNIO**  
 Usa este práctico generador de nombres para crear un nombre para el unicornio.

**EL MES EN EL QUE NACISTE...**

- |                         |                         |
|-------------------------|-------------------------|
| <b>Enero:</b> River     | <b>Julio:</b> Diamond   |
| <b>Febrero:</b> Magic   | <b>Agosto:</b> Sky      |
| <b>Marzo:</b> Happy     | <b>Septiembre:</b> Kind |
| <b>Abril:</b> Glitter   | <b>Octubre:</b> Sun     |
| <b>Mayo:</b> Cupcake    | <b>Noviembre:</b> Snow  |
| <b>Junio:</b> Beautiful | <b>Diciembre:</b> Star  |

**+ TU COLOR FAVORITO...**

- |                          |                        |
|--------------------------|------------------------|
| <b>Azul:</b> Waterfall   | <b>Rojo:</b> Twinkles  |
| <b>Morado:</b> Flower    | <b>Blanco:</b> Rainbow |
| <b>Rosa:</b> Pearl       | <b>Gris:</b> Sparkles  |
| <b>Amarillo:</b> Dancer  | <b>Negro:</b> Jewel    |
| <b>Turquesa:</b> Feather | <b>Coral:</b> Moon     |
| <b>Lila:</b> Blossom     | <b>Verde:</b> Glow     |

**Nombre:** \_\_\_\_\_  
 \_\_\_\_\_

Crea tu diseño  
 LEGO® DOTS en  
[LEGO.com/kids/DOTS](https://LEGO.com/kids/DOTS)



# ¡CREA MAGIA EN ESTE CASTILLO DE AVENTURAS!



Tiana, Rapunzel, Blancanieves, Moana y Ariel están de visita en este asombroso castillo. Ahora necesitan tu ayuda.



Dibuja el resto del castillo usando crayones o lápices de colores. ¡Puedes darle la apariencia que quieras!

¡NUEVO!




## ARIEL

Tiene una mente muy inquieta: le gusta hacer preguntas, descubrir cómo funcionan las cosas y explorar un mundo completamente nuevo. Su curiosidad y valentía la conducen a hacer increíbles descubrimientos.



## MOANA

Es orgullosa y valiente, y no tiene miedo de ir a lugares donde nunca ha estado y descubrir cosas nuevas. Pelea por aquello en lo que cree, incluso si parece una batalla difícil de ganar.



## TIANA

Sabe que hacer realidad un sueño requiere un poco de magia y mucho trabajo. No permite que nada la detenga en su camino por lograr sus metas.



## RAPUNZEL

Es dueña de una gran curiosidad y siempre se pregunta cómo funciona el mundo que la rodea. Tuvo el valor de dejar su torre para intentar encontrar una nueva vida.



## BLANCANIEVES

Es reflexiva y considera que cada día es una nueva oportunidad para hacer amigos. Siempre mira el lado amable de la vida.



**Dibuja tu retrato aquí.**



## TUS COSAS FAVORITAS



Todas las princesas tienen mascotas, colores y otras cosas favoritas. ¿Cuáles son tus cosas favoritas? Marca las respuestas a continuación o, si lo prefieres, añade otras. No olvides dibujar tu retrato arriba.

### Soy más como:

- Ariel  Moana  Tiana  Rapunzel  Blancanieves  
 Otra \_\_\_\_\_

### Mi color favorito es el:

- Rojo  Azul  Verde  Amarillo  Morado  
 Otro \_\_\_\_\_

### Mi tipo de mascota favorito es:

- Un perro  Un gato  Un pájaro  Un pez  Un lagarto  
 Otro \_\_\_\_\_

### Lo que más me gusta hacer es:

- Escuchar música  Jugar con juguetes  Ver la tele  
 Ir al parque  Leer un libro  
 Otra cosa \_\_\_\_\_



Disney  
PRINCESS

MIRA, ¡HABRÁ UN CONCURSO DE ACROBACIAS EN MOTO EN EL ESTADIO DE LA CIUDAD!

¡BUSCAN UN CANDIDATO PARA LA PRÓXIMA GENERACIÓN DE MOTOCICLISTAS ACROBÁTICOS! AQUÍ DICE QUE SERÁ UNA EXPERIENCIA...

**¡MUY PRONTO!**

**CONCURSO DE ACROBACIAS EN MOTO HOY**


**EN EL ESTADIO DE LA CIUDAD**

*¡SERÁ UNA EXPERIENCIA INTENSA!*

**¡SUPERCONCURSO DE ACROBACIAS!**

**¡¡¡INTENSA!!!**

**¡RADICAL! ¡AQUÍ VIENEN LOS SIGUIENTES DOS CONCURSANTES! ¿QUIÉN HARÁ LAS MEJORES ACROBACIAS?**



**¡Y APENAS ESTOY EMPEZANDO!**

LO SIENTO, CHANGUITO, ¡TENGO QUE HACER UN SALTITO!

**¡INCREDIBLE!** **¡UUUJUUU!**

**¡YEEY!**

¿CUÁL DE ESTOS RADICALES MOTOCICLISTAS DEBERÍA UNIRSE AL EQUIPO STUNTZ? ¡MARCA LA CASILLA PARA VOTAR POR TU FAVORITO!



# ALLÁ EN LA GRANJA

Es hora de que el granjero coseche sus productos con ayuda del Sr. Produce.



CUANDO TERMINES, EMPACA LA PAJA, LIMPIA EL GRANERO Y ORDENA A LA VACA.

¡HAGÁMOSLO DISTINTO! ¿QUÉ TAL SI EMPACO A LA VACA, LIMPIO LA PAJA Y ORDENO EL GRANERO ESTA VEZ?

HAZ QUE ME VEA ESPECTACULAR. VOY A IR A UNA FIESTA.

¡CRECEN TAN RÁPIDO!



## ¡TIEMPO DE COSECHAR!

El Sr. Produce no puede creer que sus pequeñas semillas se hayan convertido en frutas y verduras listas para cosecharse. Dibuja los que faltan en los círculos punteados para completar el patrón de cada línea.



## DIVERSIÓN EN EL PUESTO DE LA FERIA

¿Cuántas frutas y verduras venderá hoy el granjero? **Cuéntales y escribe el total en la casilla.**

¿QUIERES QUE LA ENVUELVA?

NO, ¡LA COMERÉ AQUÍ!

# ¡ES HORA DE LIMPIAR!




Un inoportuno mapache esparció basura por toda la playa. Lo bueno es que Stephanie, Maya y sus amigos están allí para ayudar a limpiarla.

## ¡COLOCA LOS EVENTOS EN EL ORDEN CORRECTO!

¿Puedes colocar las imágenes de la historia en el orden correcto para que la playa vuelva a estar limpia?  
¡Hicimos el primero por ti!



**1**  
El molesto mapache se metió a los contenedores de reciclaje.



¡Todo listo! Los amigos terminaron de limpiar.



Mientras flota acompañada de Stephanie y Koa, ¡Maya descubre que hay una emergencia en la playa!



Emma, Stephanie, Maya, Koa y River trabajan juntos para limpiar la playa.





¡Oh, no! ¡Qué desastre!



Stephanie saluda a Emma y River, que llegan a bordo del camión de reciclaje. ¡Vinieron a ayudar!



Koa, Maya y Stephanie ven que la playa está cubierta de basura. ¡Les espera un gran trabajo!



Stephanie, Maya y Koa se despiden del camión de reciclaje. ¡La playa está limpia nuevamente!

## RESPUESTAS:

LEGO® Creator, pág. 6:



LEGO Monkie Kid™, pág. 7:



LEGO Jurassic World, pág. 8:



LEGO Minecraft™, pág. 9:



LEGO | Lightyear de Disney y Pixar, pág. 12:



Calendario de Actividades del 90 Aniversario de LEGO, págs. 13-14:  
Día 25 5 patos de juguete  
Día 29 19 imágenes de Max con su camiseta del 90 aniversario

LEGO Technic™, pág. 21:



¿En dónde van?: B, A, D, C

LEGO City, pág. 29:



LEGO Friends, págs. 30-31:



¡INCLUIDO YO!



¡El siguiente número de la revista LEGO® Life saldrá en septiembre!



#### La fiesta de Max

A todos los que viven en LEGO® City les cae bien Max, incluido Alien DJ. Gracias a su revista, decidieron organizar una GRAN fiesta para Max. Alien DJ invitó a todos a su fiesta, incluido Max como invitado de honor. Todos se la pasaron en grande en la fiesta. (Por si se lo preguntaban, la fiesta duró de 12 a 24 horas por lo menos). Todos en LEGO City quedaron cansadísimos, ¡pero se divertieron como nunca!

Howard y Stephanie

Querido Max:

Quiero que el próximo número de la revista sea sobre Minecraft para que tenga una armadura de netherita y una espada.

Phoenix

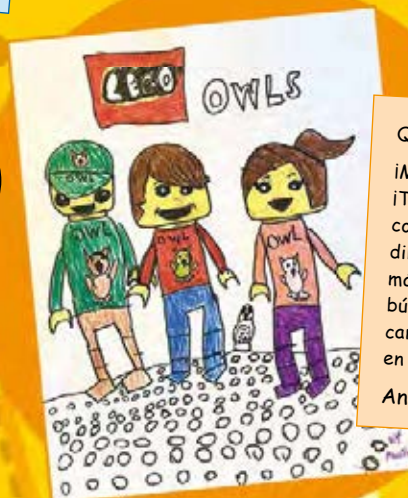


¡SIGAN COMPARTIÉNDONOS SUS CARTAS, DIBUJOS E HISTORIAS!

NADA ME HACE MÁS FELIZ QUE SABER DE USTEDES Y VER LO QUE CREAN. ¡ENVIÉNNOS ALGO HOY MISMO!

LAS CARTAS SE TRADUCEN A MUCHÍSIMOS IDIOMAS PARA QUE TODOS NUESTROS LECTORES DEL MUNDO PUEDAN DISFRUTARLAS.

SE CORRIGE LA ORTOGRAFÍA PARA HACERLAS MÁS FÁCILES DE LEER.



Querido Max:

¡Me encantan tus cómics! ¡También me encanta construir con LEGO y dibujar! ¡Pero lo que más, más, más me gusta son los búhos! ¿Puedes usar una camiseta con uno impreso en tu próximo cómic?

Anabel

Pide a un adulto que vaya a [LEGO.com/life/magazine](https://www.lego.com/life/magazine) y descargue el formulario de envío. Incluye pasos fáciles de seguir para enviar tus cartas y creaciones ingeniosas a la revista LEGO Life.