

© & ™ Lucasfilm Ltd.

IL **MAGAZINE**



COOL CREATIONS



POSTER



FUMETTI



NUOVI MODELLI LEGO

BENVENUTI AL NUMERO 4

CIAO, SONO MAX!

SIAMO STATI IMPEGNATI TUTTO IL GIORNO A COSTRUIRE REGALI PER BUILD TO GIVE (PER SAPERNE DI PIÙ, VEDI LA PAGINA SUCCESSIVA). ORA È IL MOMENTO DI DECORARE L'ALBERO! CI STIAMO PREPARANDO PER METTERE LA STELLA IN CIMA.

CI SIAMO QUASI!

QUANTI REGALI PENSI CHE ABBIAMO COSTRUITO, LINDA?

ABBASTANZA PERCHÉ IL NATALE SIA UN PERIODO DELL'ANNO DAVVERO FANTASTICO PER MOLTI BAMBINI!

AVRESTI DOVUTO LASCIARMI SOLLEVARE LA STELLA LASSÙ USANDO LA FORZA. FORSE FUNZIONERÀ. NON SONO UNO JEDI, MA UN MEGA-FAN DI STAR WARS.

FELICE ANNO NUOVO! CI VEDIAMO NEL 2023!

LE AVVENTURE DI MAX



GIRA LA PAGINA PER VEDERE IL FUMETTO DEL POPCORN DI MAX!




NON HAI ANCORA L'APP LEGO® LIFE?

Puoi scaricarla oggi stesso **GRATUITAMENTE** da uno degli app store e accedere con il tuo LEGO Account.

Apple and the Apple logo are trademarks of Apple Inc., registered in the U.S. and other countries. App Store is a service mark of Apple Inc. Google Play and the Google Play logo are trademarks of Google LLC.



SOLO PER TE



Scopri tutto il divertimento in questo numero! Vedrai anche Max con la sua bandiera dove ci sono enigmi e fumetti che sono stati creati solo per te. **Cercalo in tutto il magazine!**

IN DUBBIO?

- Cerca queste icone sulle pagine delle attività. Ti diranno se l'attività è facile, difficile o una via di mezzo. Provale tutte per scoprire come te la cavi! **Se non riesci ad andare avanti, le risposte si trovano a pagina 25.**



LIVELLO 1

Facile



LIVELLO 2

Una via di mezzo



LIVELLO 3

Difficile



LEGO® Life Magazine

Per informazioni su LEGO® Life vai su LEGO.com/life

Per domande sulla tua iscrizione, vai alla pagina LEGO.com/service



Via Ettore Romagnoli, 6
20146 Milano



(IT)

LEGO, il logo LEGO, la Minifigure, le configurazioni del mattoncino e del bottoncino, NINJAGO, il logo FRIENDS e MINDSTORMS sono marchi registrati e copyright del LEGO Group. ©2022 The LEGO Group.



Costruisci un regalo. FAI un regalo.

Costruisci un regalo e condividi una foto nel gruppo Build to Give sull'app LEGO® Life. Per ogni modello costruito, faremo un regalo a un bambino che ha bisogno di giocare!



INVIACI LE TUE COOL CREATIONS!

Il tuo modello potrebbe comparire in un numero futuro del LEGO Life Magazine. Chiedi a un genitore o tutore di visitare LEGO.com/magazine per saperne di più.

OSPITE DEL PARTY POLARE!



SIAMO TUTTI PRONTI.
DECORIAMO L'ALBERO!



FANTASTICO!

SARÀ BELLISSIMO.

OK, PRENDETE
L'ESTREMITÀ E...



- COMINCIAMO?



ECCOLO!

PRENDOLO!

SALTIAMOCI
SOPRA!



OOF!

L'HO PRESO!

NO, È IL
MIO ALLUCE!

MMMM, QUANTO
BURRO!

DEVI PRENDERLO,
NON MANGIARLO!



ASPETTA!

DOVE STIAMO ANDANDO?



CHI HA MAI SENTITO PARLARE DI POPCORN CHE VANNO A SPASSO?




METTETECELA TUTTA!

TIRATE!

UNO - DUE - TRE - TIRA!



CRASH!



SEMBRA CHE ABBIAMO UN OSPITE IN PIÙ PER LA FESTA.

CI VUOLE PIÙ SALE.

VA BENE. TUTTI SONO I BENVENUTI!

CREA MAGIA ANIMALE


LEGO MINDSTORMS®

I fan di LEGO® MINDSTORMS® combinano la loro immaginazione con la programmazione per creare modelli mobili. Abbiamo parlato con alcuni costruttori MINDSTORMS adulti per sapere cosa li ispira e come sperimentano nuove idee.



Anatra

Ahmad Sahar spesso si blocca durante la costruzione, ma dice: "... in genere, se continuo a provare, riesco a risolvere il problema".



Serpente di mare

"Il modo più semplice per sbloccarsi [quando si costruisce] è prendersi una pausa", dice il designer Anton Vanhoucke. "O dormirci sopra per una notte. Dopo la pausa, mi vengono sempre nuovi spunti di riflessione".



Salamoot

Marc-André Bazergui afferma: "Con gli elementi LEGO è facile smontare il modello e provare un'altra idea finché non trovo la soluzione giusta".



Pet Gelo


Anika Brandsma non ha paura di sbagliare quando crea un modello. "Cerco di non arrendermi", dice. "Faccio un passo indietro e cerco di capire cosa sia andato storto e come rimediare".



PROGRAMMAZIONE DI UNA CREATURA

Il codice binario è un tipo di programmazione informatica che utilizza soltanto 0 e 1. Converti il codice binario in un'immagine nella griglia. Procedendo da sinistra a destra, lascia 0 spazi liberi e colora di nero 1 spazio. Poi guarda una creatura apparire magicamente! Abbiamo fatto le prime due file per te.

100010000
010001000
001000100
011111110
111111111
110010011
110110111
011111110
011000110
001111100



Condividi le tue creazioni nel gruppo MINDSTORMS® sull'app LEGO® Life.





KAI



JAY



COLE



ZANE

INIZIO



FINE!

CHIAMA IL DRAGONE D'ORO

Solo il potere del Dragone d'Oro può sconfiggere il Re dei Cristalli! Ma riusciranno i ninja a raggiungerlo in tempo? Solo il potere di questa potente creatura può impedire al Re dei Cristalli di conquistare il mondo di NINJAGO. Ma riusciranno a farlo in tempo?

POTERE DEL DRAGO

Aiuta i quattro i ninja ad attraversare il labirinto per raggiungere il Dragone d'Oro. Ogni ninja inizia sul proprio spazio. Fai attenzione ai Guerrieri Vengestone sulla strada per il traguardo!

In dubbio? Troverai le risposte a pagina 25.



Scansiona questo codice QR o vai su NINJAGO.com per scoprire altre avventure!



PRIMO VOLO!

LEGO AVATAR

Neytiri e Jake si librano tra le maestose Montagne dell'Alleluia dopo che Jake ha formato il necessario legame con la sua Banshee. Insieme, possono ora esplorare con coraggio la bellissima e pericolosa luna di Pandora.

NUOVO!



A

E

H

N

B

E

S



DIMOSTRA CHE PUOI FAR PARTE DEI NA'VI...

...decifrando le lettere in questa pagina per formare un messaggio. (Suggerimento: è una parola che puoi trovare in questa pagina. Abbiamo inserito un paio di lettere per aiutarti).

B _ _ _ _ _ **E** _ _ _ _ _

Hai bisogno di aiuto? Le risposte si trovano a pagina 25.



AIUTA I VICHINGHI A TORNARE ALLA LORO NAVE!

I Vichinghi erano un popolo che viveva in Scandinavia (Svezia, Norvegia e Danimarca) molto tempo fa. Attraversarono gli oceani ed esplorarono molte terre. Ma a volte si imbattevano in pericoli inaspettati!

I Vichinghi erano anche chiamati Norreni, o Nordici, perché venivano dal nord.

I Vichinghi erano ottimi marinai e costruttori di barche, ma anche bravi agricoltori.

La lingua vichinga era scritta con simboli chiamati "rune". Il nome del loro alfabeto era Futhark. Le rune venivano solitamente incise su legno, pietra o ossa.

31
IN
EN

QUAL È LA PASSWORD?

Gli esploratori vichinghi stanno tornando alla loro nave quando si imbattono in un potente drago e in un lupo feroce. L'unica cosa che può scacciare le bestie è una speciale password vichinga, ma nessuno riesce a ricordarsi quale sia! Aiutali a decodificare il messaggio segreto. (Suggerimento: la password è il nome dell'alfabeto runico vichingo.)

Ⓜ ψ ⚡ Ⓚ ⚠ ⚡ ⚡

LEGENDA

A	B	C		
⚠	⚡	⚡		
D	E	F	G	H
⚡	⚡	Ⓜ	⚡	Ⓚ
I	J	K	L	M
⚡	⚡	⚡	⚠	⚡
N	O	P	Q	R
⚡	⚡	⚡	⚡	⚡
S	T	U	V	W
⚡	⚡	ψ	⚡	⚡
X	Y	Z		
Ⓚ	Ⓚ	⚡		

MISSIONE SU MARTE!




SICURO!

È TUTTA LA VITA CHE LA TENENTE RIVERA SI PREPARA PER IL SUO VIAGGIO SUL PIANETA MARTE.



CONTO ALLA ROVESCIA!
 DECOLLO!
 PROSSIMA FERMATA: MARTE!

ANCHE DA BAMBINA, ERA GIÀ PRONTA A LANCIARSI.



SI È ESERCITATA A MANGIARE CIBO SPAZIALE...

UN GELATO DISIDRATATO, PER FAVORE.




È SEMPRE VESTITA PER L'OCCASIONE.

RIVERA ALLA BASE! STIAMO ORBITANDO INTORNO ALLA LEZIONE DI MATEMATICA.

È FINALMENTE ARRIVATO IL MOMENTO DI SALIRE A BORDO DELLO SPACE SHUTTLE PER IL VIAGGIO SU MARTE!

LEGO CITY

MISSIONS



E TI INVITO A PARTIRE CON ME!

⚠️ ALLERTA MISSIONE



CI SONO TANTE MISSIONI IMPORTANTI DA PORTARE A TERMINE DURANTE E DOPO IL VIAGGIO SU MARTE. PUOI AIUTARMI?

Hai bisogno di aiuto? Troverai le risposte a pagina 25.

MISSIONE 1:

Costruisci un cane spaziale come amico e un cane da guardia per la base.



MISSIONE 2: Disegna un campo di forza intorno alla nave per proteggerla dagli asteroidi.

MISSIONE 3: Ecco cinque cose importanti da fare una volta arrivati su Marte. In che ordine dobbiamo farle? Scrivi i numeri da 1 a 5 accanto a ciascuna, dove 1 è la più importante.



Creare un orto per coltivare cibo



Trovare l'acqua



Lanciare un satellite per raccogliere dati



Pianificare il viaggio di ritorno



Registrare la nostra ricerca in un diario

MISSIONE 4:

Costruisci il satellite e condividi la tua creazione sull'app LEGO® Life.




Trova un nuovo mondo da costruire!

L'app LEGO® Builder GRATUITA ti guiderà e ti consentirà di monitorare i tuoi progressi nella costruzione. Puoi ingrandire e ruotare il modello mentre costruisci e salvare i set! E potrai trovare le LEGO City Missions!



BUILDER

LEGO® Builder



Apple and the Apple logo are trademarks of Apple Inc., registered in the U.S. and other countries. App Store is a service mark of Apple Inc. Google Play and the Google Play logo are trademarks of Google LLC.



DIVERTIMENTO CON LEGO® PEACH™



Parti per un'avventura con LEGO® Peach™.
Fate attenzione a Lemmy e a Fiammetto
lungo il percorso!



TROVA LA SEQUENZA

Hai bisogno di aiuto?
Troverai le risposte a pagina 25.

Cerca di individuare la sequenza su ciascuna riga
e di riempire gli spazi con le forme mancanti.

Row 1: Heart, Yellow Circle, Heart, Blank, Heart, Yellow Circle, Blank, Yellow Circle

Row 2: Green Flower, Blue Square, Blank, Blue Square, Green Flower, Blank, Green Flower

Row 3: Yellow Circle, Blank, Green Flower, Blank, Yellow Circle, Heart, Green Flower, Green Flower

Row 4: Blue Square, Yellow Circle, Blank, Heart, Blue Square, Yellow Circle, Heart, Blank

Row 5: Blank, Green Flower, Blue Square, Blank, Heart, Green Flower, Blank, Yellow Circle



Tanta azione LEGO® Super Mario™
in più ti attende sull'app
LEGO Life!

PARTI PER UNA DIVERTENTE AVVENTURA LEGO® STAR WARS™!

Ci sono molti modi per rendere il gioco LEGO® Star Wars™ ancora più entusiasmante: dalla costruzione di nuovi modelli al disegno o alla pittura di scenari. Ecco alcune idee per un gioco divertente da fare con gli amici o la famiglia.



CIAO... SONO BOB E ADORO STAR WARS! NON VEDO L'ORA DI GIOCARE A QUESTO GIOCO. PUOI ANCHE GIOCARE DA SOLO. DIVERTITI!



COME GIOCARE:

- 1 Avrai bisogno di minifigure, mini-doll o mattoncini come pedine del gioco e un dado.
- 2 Ogni giocatore mette la propria pedina su INIZIO.
- 3 Lanciate il dado per vedere chi comincia per primo. Chi tira il numero più alto sarà il primo a giocare.
- 4 Seguite le istruzioni in ogni spazio.
- 5 Il gioco termina quando tutti i giocatori hanno raggiunto la casella FINE.

THIS IS HOW WE PLAY

© & TM Lucasfilm Ltd.

INIZIO

Esplora un mondo alieno! Scatta una foto delle tue minifigure che vivono un'avventura all'aria aperta.



Costruisci o disegna qualcosa che possa essere usato per trasportare i Battle Droids.

Lo sapevi...?
Per il personaggio di Chewbacca, George Lucas, il creatore di Star Wars, si è ispirato al suo cane, Indiana.

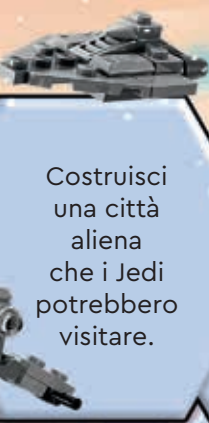
Disegna il tuo personaggio Star Wars preferito.

Costruisci o disegna un nuovo tipo di alieno Star Wars.


Lo sapevi...?
Il suono di un motore di TIE Fighter è stato prodotto combinando il barrito di un elefante e il rumore di un'auto che sbanda su un marciapiede.

Combattere l'Impero mette fame! Scatta una foto delle tue minifigure con il tuo spuntino preferito.

Lo sapevi...?
Il primo film di Star Wars a uscire nei cinema è stato Star Wars IV: Una nuova speranza nel 1977.

LEGOSTAR
WARSPer più azione in una galassia
lontana lontana visita
LEGOstarwars.com

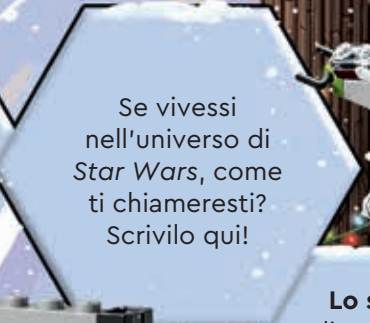
Costruisci
una città
aliena
che i Jedi
potrebbero
visitare.



Costruisci o
disegna una
battaglia tra
astronavi.

Lo sapevi...?

Tre persone erano
presenti all'interno
del personaggio di
Jabba the Hutt per
farlo muovere.



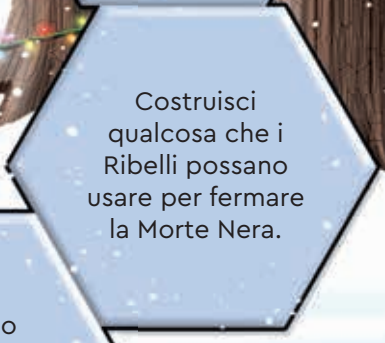
Se vivessi
nell'universo di
Star Wars, come
ti chiameresti?
Scrivilo qui!

Lo sapevi...?


Gli Ewok sono le
stelle di *Star Wars*:
*Il ritorno dello
Jedi*, ma la parola
"Ewok" non viene
mai pronunciata
nel film.

Lo sapevi...?

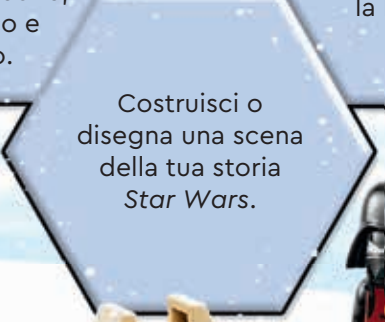
La voce di
Chewbacca è
stata realizzata
combinando i suoni di
un orso, di un leone,
di un tricheco e
di un tasso.



Costruisci
qualcosa che i
Ribelli possano
usare per fermare
la Morte Nera.




Prendi un pezzo
di cartone e
disegna e colora la tua
scena per lo sfondo
della tua avventura
LEGO *Star Wars*.



Costruisci o
disegna una scena
della tua storia
Star Wars.

Lo sapevi...?

Mace Windu è
l'unico personaggio
a usare una spada
laser viola.



Costruisci una
nave *Star Wars*
usando i
mattoncini
LEGO.

FINE**È COSÌ CHE GIOCHIAMO!**

E tu? Condividi le tue creazioni
nel gruppo *Star Wars*™ sull'app
LEGO® Life!



RACCONTA LA TUA STORIA

Disney
PRINCESS



Disney
FROZEN






YOU DOT YOU!



COLORA IL TUO MONDO

Dai un'occhiata ai due motivi sotto. Noi li abbiamo cominciati, ma ora tu dovrai aggiungere del colore per finirli. Finisci i modelli sotto o crea i tuoi motivi! Quando hai finito, riempi il motivo vuoto con qualsiasi colore o forma che ti piace.

Hai bisogno di aiuto? Troverai le risposte a pagina 25.



**Costruisci
un regalo.
FAI un regalo.**

Build to Give con DOTS

Mostra il tuo stile e rendi la stagione un po' più luminosa per un altro bambino. Costruisci un regalo e condividi una foto nel gruppo Build to Give sull'app LEGO® Life. Per ogni modello costruito, faremo un regalo a un bambino che ha bisogno di giocare!



Cerca più divertimento nel gruppo DOTS sull'app LEGO® Life.



SOLLEVALO, CARICALO, SPOSTALO!

I movimentatori di materiali vengono utilizzati per sollevare e caricare oggetti pesanti. Sono utilizzati nei centri di riciclaggio, nei porti e nei cantieri. Questa versione pneumatica della macchina può fare il lavoro proprio come un vero movimentatore!

La parte superiore del braccio si muove su e giù per alzare e abbassare la benna mordente.

La benna si apre e si chiude

La porta della cabina si apre

La cabina si muove su e giù

Gli stabilizzatori si muovono su e giù

METTI LE PARTI INSIEME

Quali quattro forme grigie sotto possono essere combinate per creare la forma bianca del movimentatore di materiali? Scrivi i loro numeri nell'area bianca del movimentatore in cui pensi debbano essere posizionate. Ricorda: non tutti i pezzi sono necessari per completare il puzzle.



AVVENTURE CON SKYWALKER!

Stai cercando qualcosa di divertente da fare con gli amici o la famiglia? Fate squadra per giocare a LEGO® Star Wars™: The Skywalker Saga e combattete insieme il lato oscuro per salvare la galassia!

NON CONOSCI IL GIOCO? DAI UN'OCCHIATA A QUESTI SUGGERIMENTI CHE TI AIUTERANNO A INIZIARE VELOCEMENTE.

1 Trucchi mentali Jedi

Se stai giocando come Jedi/Sith, puoi usare i trucchi mentali Jedi per prendere il controllo di un altro personaggio.

2 Porta un amico

Puoi coinvolgere un secondo giocatore in qualsiasi momento per aiutarti a salvare la galassia!

3 La giusta astronave per la missione

Ogni nave ha vantaggi diversi. Scambiale e acquistane di nuove per trovare il modello migliore per la missione.

4 Navi capitali

Se vedi una nave capitale mentre esplori la galassia, puoi provare ad abbatterla con un amico (sono toste!)

PUBBLICITÀ

LEGO **STAR WARS**
THE SKYWALKER SAGA



©2022 The LEGO Group.
STAR WARS © & TM Lucasfilm Ltd.
TM & © Warner Bros. Entertainment Inc. (s22)

LEGO GAMES

Disney · LUCASFILM GAMES

TR games

WB WARNER BROS. GAMES



L'auto definitiva

Tess e Rory, 9 e 6 anni,
Nuova Zelanda



La creazione di Martin

Martin, 5 anni,
Danimarca



Due generazioni di modelli LEGO!

Ruby e Annabelle, 5 anni,
Regno Unito



COOL CREATIONS

Hai un fantastico modello che vorresti condividere con altri costruttori? Mandaci la tua foto!

- 1 Fatti fotografare con la tua costruzione. Potresti vederla su questa pagina in un prossimo numero.
- 2 Chiedi a un genitore o a un tutore di andare su LEGO.com/magazine.
- 3 Qui è possibile scaricare e compilare il Modulo di accompagnamento e quindi inviarlo tramite email insieme alla foto. Per l'indirizzo email, vedere il Modulo di accompagnamento.
- 4 Ricorda che puoi anche inviarci una storia del tuo modello. Raccontaci come l'hai costruito, cosa succede nella scena o quello che vuoi. Max adora anche ricevere le tue lettere!

Max
Sabine,
5 anni,
Australia



Base di
perforazione gas
Lennart, 7 anni,
Paesi Bassi




GRAZIE A TUTTI
COLORO CHE HANNO
INVIATO LE LORO
CREAZIONI, TRA CUI NICO,
JONAH, OLIVIA, ZEKE, JASON,
ALEK, JENS E MARLIS!
SIETE INCREDIBILI!

DAI UN'OCCHIATA
ALLA GALLERIA
ONLINE ALL'INDIRIZZO
LEGO.COM/LEGOMAGAZINE
PER TANTE COOL
CREATIONS IN PIÙ.



Stazione spaziale
Logan, 5 anni,
Stati Uniti



Super Car
Zaydaan,
7 anni,
Canada



Rebuild the world

Robbotty
Will, 6 anni,
Australia



Grande villa sicura
Jason, 8 anni,
Francia



Super veicolo e pista
Caleb, 5 anni,
Stati Uniti



Centro sportivo
Noemie, 6 anni,
Canada



**Speedster
flottante
di Jay**
Mattia,
6 anni,
Svizzera



LEGO® House
Benjamin, 8 anni,
Germania



SALVA IL CASTELLO DI GHIACCIO



Zombi e scheletri stanno per arrivare al Castello di Ghiaccio e solo Royal Alex e lo Yeti possono fermarli. Dovranno usare tutta la loro abilità, forza e capacità per creare pozioni e proteggere il castello.




PREPARA UNA POZIONE

La pozione giusta può fare la differenza tra la vittoria e la sconfitta. E una buona pozione curativa è sicuramente utile da avere sempre a portata di mano! Pensa come un Minecrafter e decodifica l'elenco degli ingredienti necessari per creare una pozione curativa che Royal Alex può usare.

1	14	7	21	18	9	1	12	21	3	3	9	3	1	14	20	5
2	15	20	20	9	7	12	9	1	4	1	3	17	21	1		
22	5	18	18	21	3	1	4	5	12	14	5	20	8	5	18	

LEGENDA

1	A	14	N
2	B	15	O
3	C	16	P
4	D	17	Q
5	E	18	R
6	F	19	S
7	G	20	T
8	H	21	U
9	I	22	V
10	J	23	W
11	K	24	X
12	L	25	Y
13	M	26	Z




In dubbio? Troverai le risposte a pagina 25.



COSTRUISCI UN ORSETTO POLARE!

Rebuild
the world

Questo adorabile orsetto è qui per salutare tutti. Lo puoi costruire utilizzando i pezzi della tua collezione LEGO®. Non preoccuparti di abbinare i colori: puoi realizzare il tuo orso polare di qualsiasi colore tu voglia.



È LA STAGIONE DEL DIVERTIMENTO

Questa stagione festiva è facile fare regali. I regali LEGO® che crei e condividi nel gruppo Build to Give sull'app LEGO Life diventeranno veri doni. Il LEGO Group li donerà ai bambini che hanno bisogno di giocare. Spunta tutte le altre attività che fai a casa tua in questo periodo!



Fare regali



Cucinare torte



Cantare



Suonare musica

QUAL È LA TUA ATTIVITÀ DI NATALE PREFERITA?

Disegna un'immagine di te e della tua famiglia o dei tuoi amici che vi divertite insieme impegnati nella tua attività preferita.

ENTRA NEL MINISTERO DELLA MAGIA™

LEGO

Harry Potter

Il Ministero della Magia™ è la potente organizzazione che fa rispettare le leggi della magia. Situato nel cuore di Londra, questo enorme edificio sotterraneo è accessibile tramite una cabina telefonica rossa fuori servizio. Una volta che un visitatore ha fornito il proprio nome e il motivo della visita, la cabina telefonica si trasforma in un ascensore che lo porta all'Atrio.

WIZARDING
WORLD



HARRY POTTER characters, names and related indicia are © and ™ Warner Bros. Entertainment Inc. WASHFIELD © and ™ WBEI. WIZARDING-WORLD and all related trademarks, characters, names, and indicia are © & ™ Warner Bros. Entertainment Inc. Publishing Rights © JKr. (s22)



INIZIO

FINE



CREA UNA FUGA MAGICA!

Harry, Ron ed Hermione si sono intrufolati nel Ministero della Magia™ per recuperare manufatti incantati. Ora devono uscire prima che siano catturati! Guidali attraverso il labirinto verso la salvezza.

In dubbio? Troverai le risposte a pagina 25.

LA SFIDA DI WHIPLASH!



L'armeria è il luogo in cui Tony Stark crea le sue incredibili armature di Iron Man. Finora ha realizzato 85 diverse versioni della sua armatura!



ARMATURA MARK 3

Una delle prime armature di Iron Man e la prima a presentare i colori rosso-oro.



ARMATURA MARK 85

L'armatura più avanzata e potente mai creata da Tony Stark.



ARMATURA MARK 25

Denominata "Striker", questa armatura è dotata di mani a martello pneumatico che possono polverizzare il cemento.



FINISCI LA STORIA!

Scegli una parola tra quelle a disposizione per riempire gli spazi vuoti o scrivi una parola tutta tua!

Tony Stark stava lavorando sodo nella sua _____ . Improvvisamente, sentì un forte _____ . Il suo vecchio _____ , Whiplash, aveva fatto irruzione nel laboratorio! "Ora _____ tutte le tue armature!" disse il criminale. Prima che Tony potesse _____ , tutte le sue armature erano state danneggiate. "Hai commesso un errore", disse Tony. "L'armatura è solo una parte di ciò che mi rende _____ ." Schiacciò un pulsante che disattivò _____ di tutte le fruste di Whiplash. "Ero uno scienziato prima di essere un super _____ . Chiamerò Nick Fury, agente _____ , per farti portare via. Poi avrò tanto lavoro di riparazione da fare!"

armeria/lavanderia/soffitta

rumore/clacson/scorreggio

amico/nemico/idraulico

pulirò/abbraccerò/spaccherò

reagire/urlare/piangere

Iron Man/Thor/morbidone

l'aria/l'energia/i confetti


panino/eroe/chef

S.H.I.E.L.D./P.I.E.D.E./B.U.G.

© 2022 MARVEL

RISPOSTE:

LEGO MINDSTORMS, pag. 6



LEGO NINJAGO, pag. 7



LEGO Avatar, pag. 8: BANSHEE

LEGO Creator, pag. 9: FUTHARK

LEGO City Missions, pag. 11: 2, 1, 3, 5, 4

LEGO Super Mario, pag. 12



LEGO DOTS, pag. 17




LEGO Technic, pag. 18



LEGO Minecraft, pag. 22

ANGURIA LUCCICANTE, BOTTIGLIA D'ACQUA, VERRUCA DEL NETHER

LEGO Harry Potter, pag. 24



CONDIVIDI IL TUO CUORE

EMMA È PRONTA PER PARTIRE PER LA SCUOLA D'ARTE. BEH, TRANNE CHE PER UNA COSA...

OOOF! NON RIESCO A CHIUDERE QUESTA VALIGIA!

FAI PROVARE A NOI.

NIENTE DA FARE.

EMMA, DOVRAI TOGLIERE DELLE COSE.

MMMM... AVRÒ BISOGNO DI QUESTI PENNELLI ALLA SCUOLA D'ARTE.

E QUESTO CAPPELLO DA SOLE?

OH, STEPHANIE POTREBBE USARLO!

"LEI ED ELIJAH POSSONO PORTARLO CON LORO NEL VIAGGIO IN BARCA INTORNO AL MONDO", DICE EMMA.

QUESTE COPERTE EXTRA POTREBBERO TORNARE MOLTO UTILI PER IL NUOVO RIFUGIO PER ANIMALI DI MIA.



WOW, È IL COPIONE DELLA NOSTRA RECITA DEL LICEO! POSSO TENERLO?

CERTO.




"FORSE POTREMMO METTERE IN SCENA LO SPETTACOLO ALLA MIA SCUOLA DI TEATRO", DICE ANDREA.

ECCO, OLIVIA. PORTA QUESTO QUADRO CON TE ALLA SPACE ACADEMY.

GRAZIE! ORA, ANCHE DOPO CHE ME NE SARÒ ANDATA...




"RICORDERÒ LE NOTTE STELLATE AD HEARTLAKE CITY", DICE OLIVIA.



CONTINUA ALLA PAGINA SUCCESSIVA!

Il prossimo numero del LEGO® Life Magazine uscirà a gennaio!



FINE