

© & ™ Lucasfilm Ltd.

DAS **MAGAZIN**



COOLE MODELLE



POSTER



COMICS



NEUE LEGO MODELLE

NOV. - DEZ. | 2022

WILLKOMMEN ZUR AUSGABE 4

ICH BIN'S, MAX!

WIR WAREN DEN GANZEN TAG DAMIT BESCHÄFTIGT, GESCHENKE FÜR DIE BUILD TO GIVE-AKTION ZU BAHEN (SIEHE DIE NÄCHSTE SEITE FÜR MEHR INFORMATIONEN). NUN IST ES ZEIT, DEN BAUM ZU SCHMÜCKEN! JETZT MUSS NOCH DER STERN AN DIE BAUMSPITZE.

FAST GESCHAFFT!


WAS GLAUBST DU LINDA, WIE VIELE GESCHENKE HABEN WIR GEBAUT?

GENÜGEN, DAMIT ES EINE WIRKLICH TOLLE WEIHNACHTSZEIT FÜR GANZ VIELE KINDER WIRD!

DU HÄTTEST MIR ERLAUBEN SOLLEN, DEN STERN DORT OBEN MIT DER MACHT AUF DEN BAUM ZU SETZEN. ES KÖNNTE FUNKTIONIEREN. ICH BIN KEIN JEDI, ABER ICH BIN EIN GROSSER STAR WARS' FAN.

FROHES NEUES JAHR! WIR SEHEN UNS IM JAHR 2023!

DIE ABENTEUER VON MAX




BLÄTTERE DIE SEITE UM, UM MAX' POPCORN COMIC ZU SEHEN!



DU HAST DIE LEGO® LIFE APP NOCH NICHT?

Du kannst sie dir noch heute **KOSTENLOS** herunterladen und dich mit deinem LEGO Account anmelden.

Apple and the Apple logo are trademarks of Apple Inc., registered in the U.S. and other countries. App Store is a service mark of Apple Inc. Google Play and the Google Play logo are trademarks of Google LLC.



NUR FÜR DICH



Sieh dir alles an, was diese spannende Ausgabe zu bieten hat! Max hält immer eine Flagge hoch, wenn es Rätsel oder Comics gibt, die nur für dich gemacht wurden. **Halte im ganzen Magazin Ausschau nach Max!**

ZU VERWIRREND?

Achte auf den Seiten mit den Aktivitäten auf diese Symbole. Sie geben an, ob die jeweilige Aktivität leicht, schwer oder irgendwo dazwischen ist. Probiere sie alle aus und finde heraus, wie weit du kommst! **Wenn du Hilfe brauchst, findest du die Lösungen auf Seite 25!**



LEGO® Life Magazin

Weitere Infos über LEGO® Life findest du auf LEGO.com/life

Bei Fragen zu deiner Mitgliedschaft wende dich bitte an LEGO.com/service oder **00 800 5346 5555**

LEGO Life Magazin
Postfach 2715
36243 Niederaula

LEGO Life Magazin
Business Center 103
4000 Linz

LEGO Life Magazin
Postfach 3026
8096 Zürich

* Unsere Telefonnummer ist aus dem Festnetz gebührenfrei. Vom Handy aus können Kosten anfallen; die Nummer wird nicht von allen Telefongesellschaften unterstützt. Fragen Sie ggf. bei Ihrem Anbieter nach. Gerne stehen wir Ihnen von Montag bis Freitag zwischen 08:00 Uhr und 18:00 Uhr telefonisch zur Verfügung.



(CE)

LEGO, das LEGO Logo, die Minifigur, NINJAGO, das FRIENDS Logo, MINDSTORMS und die Konfigurationen der Steine und Noppen sind Marken der LEGO Gruppe. ©2022 The LEGO Group.



Baue ein Geschenk. MACHE ein Geschenk.

Baue ein Geschenk und teile ein Bild in der LEGO® Life App Gruppe „Build to Give“. Wir spenden für jedes Geschenk, das du baust, ein Geschenk für ein bedürftiges Kind, das etwas zum spielen braucht!



SAG UNS, WIE DU DAS MAGAZIN FINDEST!

Bitte deine Eltern oder einen Erziehungsberechtigten, **diesen Code zu scannen** oder mit dir auf LEGO.com/LIFESURVEY zu gehen, um gleich an der Umfrage teilzunehmen!



POLAR PARTYGAST!



WIR SIND BEREIT. JETZT WIRD DER BAUM GESCHMÜCKT.



KLASSE!

DAS WIRD FANTASTISCH AUSSEHEN.

OKAY, SCHNAPP DIR EIN ENDE UND WIR -



- LEGEN LOS?



DA IST ER!

HALTE ES FEST!

JEDER STÜRZT SICH AUF IHN!




LUFF!

ICH HAB IHN!

NEIN, DAS IST MEIN ZEH!

MMMM, EXTRA BUTTER!

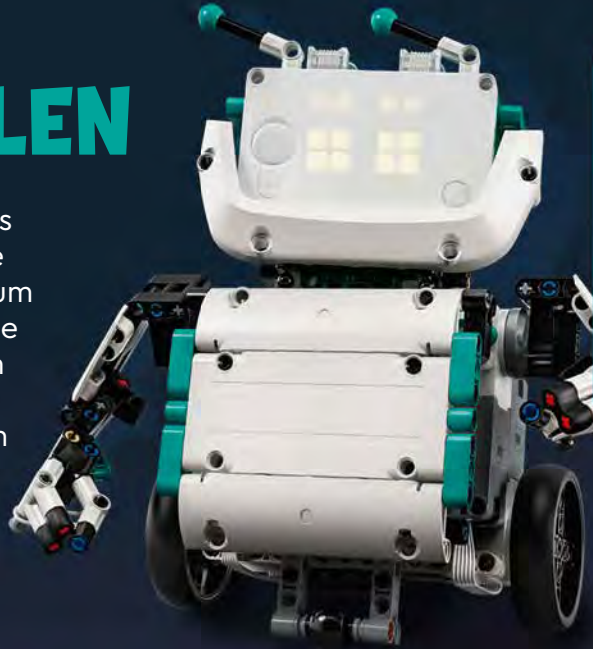
FESTHALTEN, NICHT ESSEN!



MAGISCHE TIERE HERSTELLEN


LEGO MINDSTORMS®

LEGO® MINDSTORMS® Fans kombinieren ihre Fantasie mit coolen Programmen, um Modelle zu entwickeln, die sich bewegen. Wir haben mit einigen erwachsenen MINDSTORMS Baumeistern gesprochen, um Tipps zu erhalten, was sie inspiriert und wie sie neue Ideen ausprobieren.



Ente

Ahmad Sahar kommt beim Bauen oft nicht weiter, aber er sagt, dass „... meistens, wenn du dran bleibst und es immer wieder versuchst, du einen Weg findest, das Problem zu lösen.“



Meeresschlange

„Der einfachste Weg, [beim Bauen] den Kopf frei zu bekommen, ist eine Pause“, sagt Designer Anton Vanhoucke. „Oder eine Nacht darüber schlafen. Nach einer Pause bekomme ich immer wieder neue Inspirationen.“



Salamoot

Marc-André Bazergui sagt: „Mit LEGO Elementen ist es einfach, etwas auseinanderzunehmen und eine neue Idee auszuprobieren, solange, bis es mir gefällt.“



Pet Gelo

Anika Brandsma hat keine Angst, einen Fehler zu machen, wenn sie ein Modell erstellt. „Ich versuche, nicht aufzugeben“, sagt sie. „Ich nehme mich zurück und versuche herauszufinden, was schief gelaufen ist und wie ich es beheben kann.“



GESCHÖPFE PROGRAMMIEREN

Binärcode ist eine Art von Computercodierung, die nur 0 und 1 verwendet. Konvertiere den Binärcode in ein Bild im Raster. Arbeite von links nach rechts, lasse 0 Felder frei und male 1 Feld schwarz. Und beobachte, wie auf magische Weise ein Geschöpf erscheint! Wir haben die ersten beiden Reihen für dich schon ausgemalt.

1	0	0	1	0	1	0	0	0	0
0	1	0	0	0	1	0	0	0	0
0	0	1	0	0	0	1	0	0	0
0	1	1	1	1	1	1	1	1	1
1	1	0	0	1	0	0	1	1	1
1	1	0	1	1	0	1	1	1	1
0	1	1	1	1	1	1	1	1	1
0	1	1	0	0	0	1	1	1	1
0	0	1	1	1	1	1	1	1	1

Brauchst du Hilfe? Die Lösungen findest du auf Seite 25.



Teile deine Kreationen in der MINDSTORMS® Gruppe in der LEGO® Life App.



KAI



JAY



COLE



ZANE

START



ZIEL!



RUFE DEN GOLDENEN DRACHEN

Nur die Macht des Goldenen Drachen kann den Kristallkönig besiegen! Aber können es die Ninja rechtzeitig schaffen? Nur die Macht dieser mächtigen Kreatur kann den Kristallkönig davon abhalten, die NINJAGO® Welt zu erobern.

DIE KRAFT DES DRACHEN

Hilf allen vier Ninja, es durch das Labyrinth zu schaffen, um den Goldenen Drachen zu erreichen. Jeder Ninja beginnt auf seinem eigenen Feld. Haltet auf dem Weg ins Ziel Ausschau nach den Vergeltungsstein-Kriegern!

Zu verwirrend? Die Lösungen findest du auf Seite 25.



Scanne diesen QR-Code oder besuche NINJAGO.com für noch mehr Abenteuer!



ERSTER FLUG!

LEGO AVATAR

Neytiri und Jake schweben durch das majestätische Hallelujah-Gebirge, nachdem Jake sich mit seinem Banshee verbunden hat. Gemeinsam können sie nun die schöne und gefährliche Welt von Pandora erkunden.

NEU!



ZEIGE DEINE BEREITSCHAFT, DICH DEN NA'VI ANZUSCHLIESSEN ...

... indem du die Buchstaben auf dieser Seite richtig sortierst, um die Lösung zu erhalten. (Tipp: Es ist ein Wort, das du auf dieser Seite finden kannst. Wir haben ein paar Buchstaben eingefügt, um es dir leichter zu machen.)

B _____ **E** _____

Brauchst du Hilfe?
Die Lösungen findest du auf Seite 25.

HILF DEN WIKINGERN, ZU IHREM SCHIFF ZURÜCKZUKEHREN!

Die Wikinger waren Menschen, die vor langer Zeit in Skandinavien (Schweden, Norwegen und Dänemark) lebten. Sie bereisten die Ozeane und erkundeten viele Länder. Aber manchmal stießen sie auf unerwartete Gefahren!

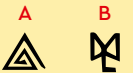
Wikinger wurden auch „Norsemen“ oder „Nordmänner“ genannt, weil sie aus dem Norden kamen.

Wikinger waren großartige Segler und Bootsbauer, aber sie waren auch gute Bauern.

Die Wikingersprache wurde mit Symbolen geschrieben, die „Runen“ genannt werden. Der Name ihres Alphabets ist als Futhark bekannt. Runen wurden meist auf Holz, Stein oder Knochen geschnitzt.

31
IN
1

CODE-SCHLÜSSEL



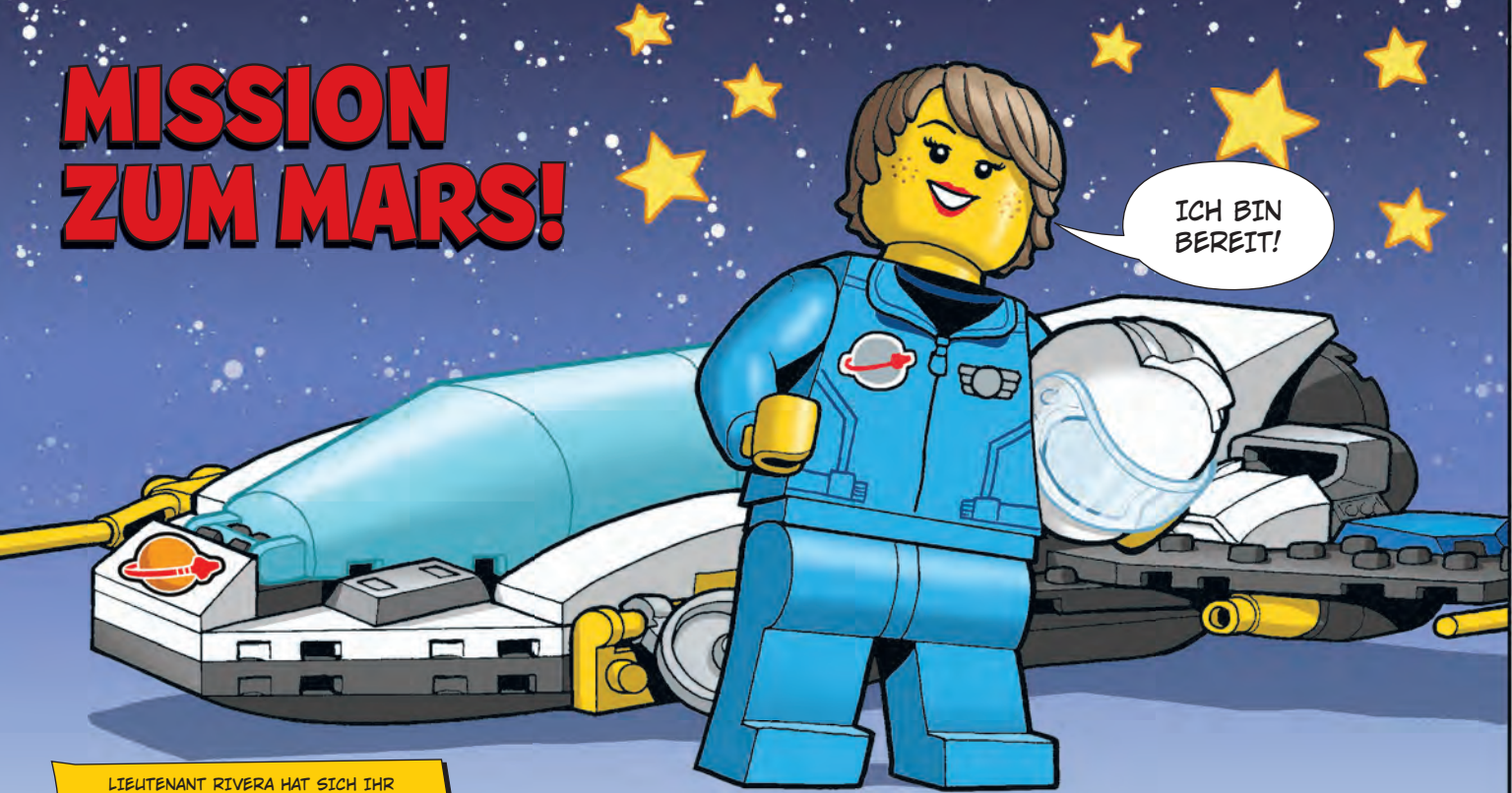
WIE LAUTET DAS PASSWORT?

Die Wikinger waren auf dem Rückweg zu ihrem Schiff, als sie auf einen mächtigen Drachen und einen wilden Wolf trafen. Das einzige, was die Bestien vertreiben wird, ist ein spezielles Wikinger-Passwort – aber niemand kann sich daran erinnern, was es ist! Hilf ihnen beim Entschlüsseln der geheimen Nachricht. (Tipp: Das Passwort ist der Name des Wikinger-Runenalphabets.)

Ⓟ ψ ⚡ Ⓚ ⚠ ⚔ ⚔

Zu verwirrend? Die Lösungen findest du auf Seite 25.

MISSION ZUM MARS!



ICH BIN BEREIT!

LIEUTENANT RIVERA HAT SICH IHR GANZES LEBEN LANG AUF EINE REISE ZUM PLANETEN MARS VORBEREITET.




COUNTDOWN!

RAKETENSTART!


NÄCHSTER HALT: MARS!

BEREITS ALS JUNGES MÄDCHEN WAR SIE STARTKLAR.




SIE ÜBTE DAS ESSEN VON ASTRONAUTENKOST ...

EIN DEHYDRIERTES EIS, BITTE.



UND IMMER RICHTIG GEKLEIDET.

RIVERA AN BASIS! WIR UMKREISEN DEN MATHEUNTERRICHT.



MISSIONEN



ES GIBT SO VIELE WICHTIGE MISSIONEN WÄHREND MEINER REISE ZUM MARS UND NACHDEM ICH DORT ANGEKOMMEN BIN, KANNST DU MIR VIELLEICHT DAMIT HELFEN?

Brauchst du Hilfe? Die Lösungen findest du auf Seite 25.

MISSION 1:

Baue einen Weltraumhund, der ein Freund und Wachhund für deine Raumstation sein kann.



MISSION 2: Zeichne ein Kraftfeld um das Raumschiff herum, um es vor Asteroiden zu schützen.

MISSION 3: Hier sind fünf wichtige Dinge, die wir tun können, sobald wir auf dem Mars ankommen. In welcher Reihenfolge sollten wir sie machen? Schreibe die Zahlen 1 bis 5 daneben, wobei 1 das Wichtigste ist.

- Garten anlegen, um Lebensmittel anzubauen
- Wasser suchen
- Satelliten zum Sammeln von Daten einrichten
- Heimreise planen
- Unsere Forschungen protokollieren

MISSION 4:

Baue den Satelliten und teile deine Kreation in der LEGO® Life App.



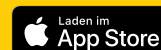
Eine neue Welt des Bauens!

Die **KOSTENLOSE** LEGO® Builder App begleitet dich und verfolgt die Fertigstellung deines Modells. Du kannst zoomen, dein Modell während des Bauens drehen und deine Sets speichern! Und hier findest du auch die LEGO City Missionen!




BUILDER

LEGO® Builder



Apple and the Apple logo are trademarks of Apple Inc., registered in the U.S. and other countries. App Store is a service mark of Apple Inc. Google Play is a trademark of Google Inc.



SPASS MIT LEGO® PEACH™



Begib dich mit LEGO® Peach™ auf ein Abenteuer. Halte unterwegs Ausschau nach Lemmy und Lava Blub!



HILFE BEI DER SUCHE NACH DEM MUSTER

Brauchst du Hilfe?
Die Lösungen findest du
auf Seite 25.

Schau mal, ob du das Muster in jeder Zeile erkennen und die fehlenden Formen einsetzen kannst.



Weitere Action mit
LEGO® Super Mario™ findest
du in der LEGO Life App!

Baue eine
außerirdische
Stadt, die die
Jedi besuchen
könnten.

Baue oder
zeichne eine
Weltraumschlacht.

Schon gewusst?
Drei Darsteller im Inneren
des Kostüms waren nötig,
um der Figur Jabba der
Hutten im Film Leben
einzuhauchen.

Stell dir vor,
du würdest im
Star Wars Universum
leben. Wie würdest
du heißen? Schreib
den Namen auf!

Schon gewusst?
Die Ewoks sind die
eigentlichen Stars in
*Star Wars: Die Rückkehr
der Jedi-Ritter*. Trotzdem
taucht das Wort „Ewok“
im Film kein einziges
Mal auf.

Schon gewusst?
Die Stimme von
Chewbacca wurde
mithilfe von Tonaufnahmen
von Bären, Löwen,
Walrossen und
Dachsen erzeugt.

Baue etwas,
das die Rebellen
nutzen könnten,
um den Todesstern
aufzuhalten.

Nimm dir ein
Stück Pappe und male
darauf eine Kulisse für
dein LEGO Star Wars
Abenteuer.

Baue oder zeichne
eine Szene aus einer
selbst ausgedachten
Star Wars Geschichte.

Schon gewusst?
Mace Windu ist die
einzige Figur, die ein
lilafarbenes Lichtschwert
verwendet.

Baue ein
Star Wars
Raumschiff aus
LEGO Steinen.

ZIEL

SO MACHEN WIR DAS!

Wie sieht's bei dir aus? Teile deine
Kreationen in der *Star Wars*™
Gruppe in der LEGO® Life App.



Disney
PRINCESS

SPIELE DEINE GESCHICHTE



Disney
FROZEN



BEGIB DICH AUF EINE SPANNENDE LEGO® STAR WARS™ MISSION

Es gibt viele tolle Möglichkeiten für spannenden Spielspaß mit deinen LEGO® Star Wars™ Sets – vom Bauen neuer Modelle bis zum Zeichnen oder Ausmalen spannender Kulissen. Hier haben wir ein lustiges Spiel für dich, das du mit deiner Familie und Freunden spielen kannst.



HALLO, ICH BIN BOB UND ICH LIEBE STAR WARS! ICH KANN ES KALIM ERWARTEN, ZU SPIELEN. DU KANNST DAS SPIEL AUCH ALLEINE SPIELEN. VIEL SPASS!



SPIELANLEITUNG:

- 1 Du benötigst Minifiguren, Spielfiguren oder LEGO® Steine als Spielsteine sowie einen Würfel.
- 2 Jeder Spieler setzt seinen Spielstein auf START.
- 3 Würfelt aus, wer als Erster dran ist. Wer die höchste Zahl würfelt, beginnt.
- 4 Befolgt die Anweisungen auf jedem Feld.
- 5 Das Spiel endet, wenn alle Spieler das Ziel erreicht haben.

SO SPIELEN WIR

© & ™ Lucasfilm Ltd.

START

Erkunde eine unbekante Welt! Mach ein Foto von deinen Minifiguren bei einem Abenteuer im Freien.



Baue oder zeichne etwas, mit dem du Kampfdroiden befördern könntest.

Schon gewusst?

Die Inspiration für die Figur des Chewbacca lieferte Indiana, der Hund des Star Wars Schöpfers George Lucas.

Zeichne deine Lieblingsfigur aus Star Wars.

Baue oder zeichne eine neue außerirdische Star Wars Figur.

Schon gewusst?

Das Geräusch der TIE Fighter Triebwerke basiert auf Aufnahmen des Trompetens von Elefanten und dem Quietschen von Autoreifen.

Gegen das Imperium zu rebellieren, macht hungrig! Mach ein Foto deiner Minifiguren mit deinem Liebessnack.

Schon gewusst?

Der erste Star Wars Film, der erschienen ist, war Star Wars IV: Eine neue Hoffnung im Jahr 1977.



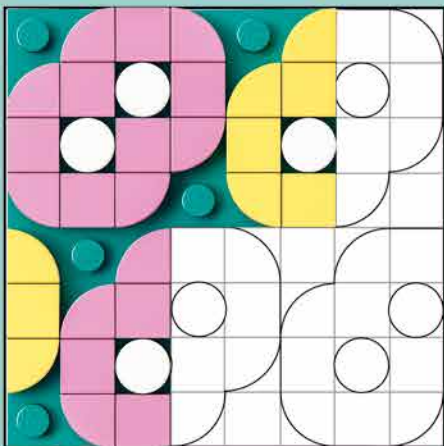
MACH DEIN DING MIT DOTS!



DEKORIERE DEINE WELT!

Schau dir die beiden folgenden Muster an. Wir haben schon mal angefangen. Jetzt kannst du Farbe hinzufügen und sie fertigstellen. Folge den Mustern oder erstelle deine eigenen! Wenn du fertig bist, fülle das leere Muster mit beliebigen Farben oder Formen aus.

Brauchst du Hilfe? Die Lösungen findest du auf Seite 25.



Baue
ein Geschenk.
MACHE
ein Geschenk.

Build to Give mit DOTS

Zeige deinen Stil und verschönere die Weihnachtszeit für ein anderes Kind. Baue ein Geschenk und teile ein Bild in der LEGO® Life App Gruppe „Build to Give“. Die LEGO Gruppe spendet für jedes Geschenk, das du baust, ein Geschenk für ein bedürftiges Kind!



In der LEGO® Life App findest du noch mehr Spaß in der DOTS Gruppe.



HEBE ES, LADE ES, BEWEGE ES!

Umschlagbagger werden zum Aufnehmen und Verladen schwerer Gegenstände eingesetzt. Du kannst sie bei der Arbeit in Wertstoffhöfen, Häfen und Baustellen sehen. Diese pneumatisch angetriebene Version des echten Fahrzeugs kann den Job genau wie die Profis erledigen!

Der obere Teil des Auslegers bewegt sich auf und ab, um die Greifklaue zu heben und zu senken.

Greifklaue kann geöffnet und geschlossen werden.

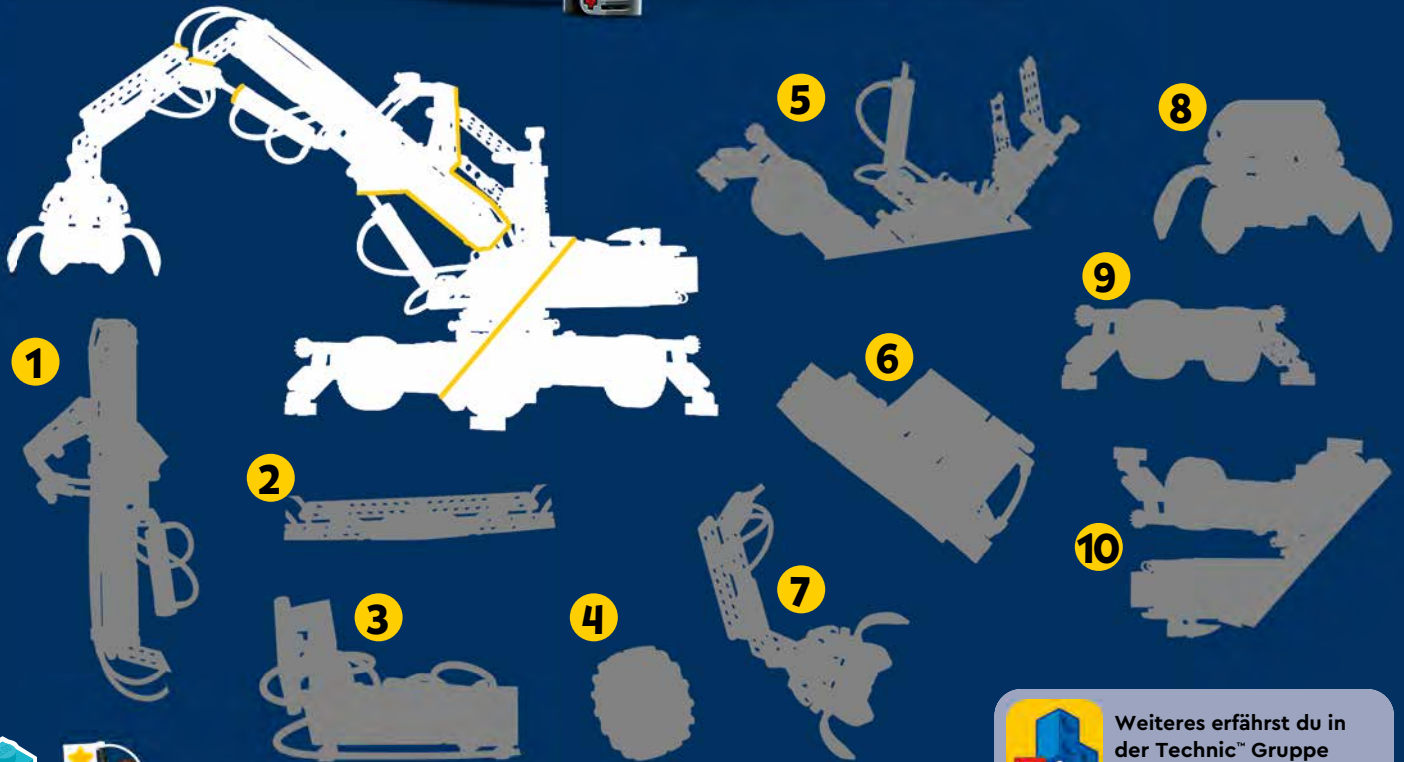
Fahrerkabine öffnet sich

Kabine bewegt sich auf und ab

Stützfüße bewegen sich auf und ab

SETZE ES ZUSAMMEN

Welche vier grauen Formen unten können kombiniert werden, um die weiße Form des Umschlagbaggers zu bilden? Schreibe ihre Zahlen in den Bereich des weißen Baggers, in den sie passen. Denke daran, dass nicht alle Teile benötigt werden, um das Puzzle zu vervollständigen.



ES IST SKYWALKER-ZEIT!

Du suchst einen lustigen Zeitvertreib mit Familie und Freunden? Wie wäre es mit einem Videospiel? Stellt euch in LEGO® Star Wars™: Die Skywalker Saga der dunklen Seite und rettet gemeinsam die Galaxis!

BIST DU NEU IM SPIEL? DIE FOLGENDEN TIPPS ERLEICHTERN DIR DEN EINSTIEG.

1 Jedi-Gedankentricks

Wenn du einen Jedi oder Sith spielst, kannst du mit der Option Jedi-Gedankentricks die Kontrolle über andere Charaktere übernehmen.

2 Spiele mit einem Freund

Du kannst jederzeit einen zweiten Spieler in dein Spiel holen, um gemeinsam die Galaxis zu retten!

3 Wähle das richtige Raumschiff

Alle Raumschiffe haben eigene Vorteile. Tausche sie aus und kaufe neue, um die beste Option für deine Mission zu finden.

4 Großkampfschiffe

Wenn du bei deiner Entdeckungsreise durch die Galaxis einem Großkampfschiff begegnest, kannst du versuchen, es mit der Hilfe eines Freundes zu zerstören (doch nimm dich in Acht, die haben es in sich!).



Das ultimative Auto
Tess & Rory, 9 & 6 Jahre,
Neuseeland



Martins Kreation
Martin, 5 Jahre,
Dänemark



Zwei Generationen LEGO® Modelle!
Ruby und Annabelle, 5 Jahre, Großbritannien



COOLE MODELLE

Hast du ein tolles Modell, das du gerne anderen Baumeistern zeigen würdest? Schick uns dein Foto!

- 1 Lass dich mit deinem Modell fotografieren. Vielleicht schafft es das Bild in einer zukünftigen Ausgabe auf diese Seite!
- 2 Bitte deine Eltern oder einen Erziehungsberechtigten, auf [LEGO.com/life/magazine](https://www.lego.com/life/magazine) zu gehen.
- 3 Dort können sie das Teilnahmeformular herunterladen, es ausfüllen und es dann zusammen mit deinem Foto per E-Mail an uns senden. Die E-Mail-Adresse findest du auf dem Formular.
- 4 Du kannst uns auch eine Geschichte zu deinem Modell mitschicken. Erzähle uns, wie du es gebaut hast, was auf dem Foto zu sehen ist oder was dir sonst noch dazu einfällt. Max freut sich auf eure Briefe!

Max
Sabine,
5 Jahre,
Australien



Gasbohrungsstation
Lennart, 7 Jahre,
Niederlande



DANKE AN ALLE,
DIE IHRE KREATIONEN
EINGESCHICKT HABEN,
EINSCHLIESSLICH NICO,
JONAH, OLIVIA, ZEKE,
JASON, ALEK, JENS UND
MARLIS! IHR HABT
ES VOLL DRAUF!

WEITERE
„COOLE MODELLE“
FINDEST DU IN DER
ONLINE-GALERIE AUF
[LEGO.COM/LEGOMAGAZINE](https://www.lego.com/legomagazine)

Raumstation
Logan, 5 Jahre,
Vereinigte Staaten



Superauto
Zaydaan, 7 Jahre,
Kanada



Rebuild the world

Robbotty
Will, 6 Jahre,
Australien



Große sichere Villa
Jason, 8 Jahre, Frankreich



**Superauto und
Rennstrecke**
Caleb, 5 Jahre,
Vereinigte Staaten



Sportstudio
Noemie, 6
Jahre, Kanada



**Jays
schwebender
Flitzer**
Mattia, 6 Jahre,
Schweiz



LEGO® House
Benjamin, 8 Jahre,
Deutschland



RETTET DEN EISPALAST



Zombies und Skelette sind auf dem Weg zum Eispalast und nur der Königliche Krieger und der Yeti können sie aufhalten. Sie müssen all ihre Fähigkeiten, Stärke und ihr Können zur Herstellung von Zaubertränken einsetzen, damit das Schloss sicher ist.



BEREITE EINEN ZAUBERTRANK VOR

Der richtige Zaubertrank kann den Unterschied zwischen Sieg und Niederlage bedeuten. Und ein guter Heiltrank ist immer praktisch und sollte bereit stehen! Denke wie ein Minecraft'er und entschlüssele die Liste der Zutaten, die benötigt werden, um einen Heiltrank herzustellen, den der Königliche Krieger nehmen kann.



7	12	27	14	26	5	14	4	5	13	5	12	15	14	5

23	1	19	19	5	18	6	12	1	19	3	8	5

14	5	20	8	5	18	23	1	18	26	5	14

CODE-SCHLÜSSEL

1	A	16	P
2	B	17	Q
3	C	18	R
4	D	19	S
5	E	20	T
6	F	21	U
7	G	22	V
8	H	23	W
9	I	24	X
10	J	25	Y
11	K	26	Z
12	L	27	Ä
13	M	28	Ö
14	N	29	Ü
15	O	30	ß

Zu verwirrend?
Die Lösungen findest du auf Seite 25.



Baue eines der Elemente, die du entschlüsselt hast, und teile es in der LEGO® Life App.

BAUE EIN EISBÄRJUNGENES!

Rebuild
the world

Dieser entzückende kleine Kerl hier will allen Weihnachtsgrüße sagen. Verwende dafür einfach Steine aus deiner LEGO® Sammlung. Mach dir wegen der passenden Farben keine Sorgen – du kannst deinen Eisbären in jeder gewünschten Farbe bauen.

1

2

3

4

5

6

7

8

9

10

11

12



EINE JAHRESZEIT VOLLER SPASS

Diese festliche Jahreszeit macht das Schenken einfach. Die LEGO® Geschenke, die du baust und in der Build to Give-Gruppe in der LEGO Life App teilst, werden zu echten Geschenken. Die LEGO Gruppe spendet sie an bedürftige Kinder zum Spielen. Kreuze alle anderen Aktivitäten an, die du während dieser Zeit zu Hause machst!



Schenken



Backen



Singen



Musik machen



MALE DEINE LIEBSTE WEIHNACHTSAKTIVITÄT

Zeichne ein Bild von dir und deiner Familie oder Freunden, wie ihr zusammen Spaß bei deiner liebsten Aktivität habt.

DER WEG INS ZAUBEREIMINISTERIUM™

LEGO Harry Potter

Das Zaubereiministerium™ ist die mächtigste Behörde in der Zaubererwelt und für die Durchsetzung der Zaubereigesetze zuständig. Einer der Eingänge zu dem riesigen unterirdischen Gebäude im Herzen Londons befindet sich in einer kaputten roten Telefonzelle. Sobald Besucher ihren Namen und den Grund für ihren Besuch genannt haben, verwandelt sich die Telefonzelle in einen Aufzug und bringt sie direkt hinunter ins Atrium.

WIZARDING
WORLD



HARRY POTTER characters, names and related indicia are © and ™ Warner Bros. Entertainment Inc. WIZARDING WORLD and all related trademarks, characters, names, and indicia are © & ™ Warner Bros. Entertainment Inc. Publishing Rights © JKR. (S22)



EINE MAGISCHE FLUCHT!

Harry, Ron und Hermine sind heimlich ins Zaubereiministerium™ eingedrungen, um verzauberte Artefakte zu finden. Nun müssen sie es wieder hinaus schaffen, bevor sie erwischt werden! Hilf ihnen, den sicheren Ausweg aus dem Labyrinth zu finden.

Du weißt nicht weiter? Die Lösung findest du auf Seite 25.

DIE HERAUSFORDERUNG VON WHIPLASH!



In der Waffenkammer kreiert Tony Stark seine erstaunlichen Iron Man Rüstungen. Bisher hat er 85 verschiedene Versionen seines gepanzerten Anzugs hergestellt!



MARK 3 RÜSTUNG

Eine der frühesten Iron Man Rüstungen und die erste, die die rot-goldenen Farben aufweist.



MARK 85 RÜSTUNG

Die fortschrittlichste und stärkste Rüstung, die jemals von Tony Stark entwickelt wurde.



MARK 25 RÜSTUNG

Diese Rüstung mit dem Codenamen „Striker“ verfügt über Presslufthammerhände, die Beton pulverisieren können.



VERVOLLSTÄNDIGE DIE STORY!


Wähle ein Wort aus den Auswahlmöglichkeiten, um die Lücken auszufüllen, oder trage ein eigenes Wort ein!

Tony Stark war in seiner _____ in seine Arbeit vertieft. Plötzlich
Waffenkammer/Wäscherei/Dachwohnung
 hörte er ein lautes _____. Sein alter _____ Whiplash war
Geräusch/Dröhnen/Pupsen *Freund/Feind/Klempner*
 eingebrochen! „Jetzt werde ich alle deine Rüstungen _____!“, sagte
 der Bösewicht. Bevor Tony _____ säubern/umarmen/zerstören
reagieren/schreien/weinen
 beschädigt. „Du hast einen großen Fehler gemacht“, sagte Tony. Die Rüstung ist nur ein Teil
 dessen, was mich zu _____ macht.“ Er drückte einen Knopf, der alle
Iron Man/Thor/Kuschelbär
 _____ von Whiplashes Energiepeitschen abschaltete. „Ich war Wissenschaftler,
Luft/Kraft/Schnipsel
 bevor ich ein Super _____ wurde. Ich rufe Nick Fury an, den Agenten
Sandwich/Held/Koch
 von _____, um dich festzunehmen. Und dann habe ich eine ganze
S.H.I.E.L.D./FOOT/BUG
 Menge zu reparieren!“

© 2022 MARVEL

LÖSUNGEN:

LEGO® MINDSTORMS®, S. 6



LEGO NINJAGO®, S. 7



LEGO AVATAR, S. 8: BANSHEE

LEGO Creator, S. 9: FUTHARK

LEGO City Missions, S. 11: 2, 1, 3, 5, 4

LEGO® Super Mario™, S. 12



LEGO DOTS, S. 17




LEGO Technic®, S. 18



LEGO Minecraft®, S. 22

GLÄNZENDE MELONE, WASSERFLASCHE, NETHERWARZEN

LEGO Harry Potter®, S. 24



HERZEN TEILEN

EMMA STEHT IN DEN STARTLÖCHERN, UM ZUR KUNSTSCHULE ZU GEHEN. VIELLEICHT MIT EINER AUSNAHME ...

ÄCHZ! ICH KANN DIESEN KOFFER NICHT SCHLIESSEN!

LASS UNS MAL VERSUCHEN.

ES GEHT NICHT.

EMMA, DU WIRST EIN PAAR SACHEN RAUSNEHMEN MÜSSEN.

ABER WAS? ICH BRAUCHE DIESE PINSEL IN DER KUNSTSCHULE.

WAS IST MIT DEM SONNENHUT?

OH, STEPHANIE KÖNNTE DEN GUT GEBRAUCHEN!

„SIE UND ELIJAH KÖNNEN IHN AUF IHRER BOOTSFAHRT EINMAL UM DIE WELT MITNEHMEN“, SAGT EMMA.



MIA KÖNTE DIESE ZUSÄTZLICHEN DECKEN BEI IHRER NEUEN TIERRETTUNG VERWENDEN.



WOW, ES IST DAS DREHBUCH AUS UNSEREM HIGH SCHOOL-STÜCK! KANN ICH ES BEHALTEN?

NA KLAR.




„VIELLEICHT KÖNNEN WIR DAS STÜCK AN MEINER THEATERSCHULE AUFFÜHREN“, SAGT ANDREA.



HIER, OLIVIA. NIMM DIESES GEMÄLDE MIT ZUR RAUMFAHRT-AKADEMIE.

„DANKE! AUCH WENN ICH JETZT GEHE ...“



... WERDE ICH MICH AN STERNENKLARE NÄCHTE IN HEART LAKE CITY ERINNERN“, SAGT OLIVIA.

FORTSETZUNG AUF DER NÄCHSTEN SEITE!

Die nächste Ausgabe des LEGO® Life Magazins erscheint im Januar!

