

LEGO® SUPER MARIO™ C'EST PARTI !



TM & © 2021 Nintendo.


LE MAGAZINE



Nouveaux modèles LEGO®



Bandes dessinées



Activités



Adorables animaux

JAN. - FÉV. | 2021



JE VEUX
 PEINDRE UN TABLEAU EN
 CONDUISANT UN MONOCYCLE
 AVEC MON CHAT ASSIS SUR
 MON ÉPAULE, TOUT EN
 JOUANT DU TUBA !

REGARDE !

Repère ces icônes sur les pages d'activité. Elles t'indiquent si l'activité est facile, difficile ou entre les deux. Essaie-les toutes pour voir comment tu te débrouilles ! Si tu as besoin d'aide, les solutions se trouvent page 27.



NIVEAU 1
Facile



NIVEAU 2
Entre les deux



NIVEAU 3
Difficile

À FAIRE !

Coche les cases au fur et à mesure que tu résous les énigmes et termines les activités de ce numéro !

- | | |
|--|--|
| <input type="checkbox"/> Bowser en couleur | <input type="checkbox"/> Construis ton animal |
| <input type="checkbox"/> Trouve le cochon mystère | <input type="checkbox"/> Crée ton œuvre d'art |
| <input type="checkbox"/> Où sont-ils dans la ville | <input type="checkbox"/> Retrouve toutes les pages sur lesquelles Max tient un drapeau |
| <input type="checkbox"/> Quiz chien ou chat | <input type="checkbox"/> Construis une création super cool |
| <input type="checkbox"/> Associe les figurines | <input type="checkbox"/> Partage ta création super cool |
| <input type="checkbox"/> Affiche un poster sur ton mur | <input type="checkbox"/> Écris une lettre à Max |
| <input type="checkbox"/> Découvre les valeurs des Ninjas | |

Tu n'as pas encore l'appli **LEGO® Life ?**



Télécharge-la dès aujourd'hui **GRATUITEMENT** dans l'une des boutiques d'applications et connecte-toi avec ton LEGO® Account



Apple and the Apple logo are trademarks of Apple Inc., registered in the U.S. and other countries. App Store is a service mark of Apple Inc. Google Play is a trademark of Google Inc.

CHERCHE ce symbole dans le magazine !



Quand tu l'auras trouvé, tu sauras que la page inclut un set LEGO qui comporte les instructions de montage numériques interactives **Instructions PLUS !**

1 Télécharge l'application LEGO Life gratuitement.



2 Scanne le code QR sur la notice de montage de ton set LEGO, ou saisis le numéro du set dans l'application.



3 Ensuite, appuie sur l'image du set que tu viens d'ouvrir et commence à construire !



Salut, je suis Capitaine Sécurité !





Tu veux savoir comment surfer sur Internet en toute sécurité ? Retrouve-moi dans l'application LEGO Life et je



CAPITAINE SÉCURITÉ EST LÀ POUR T'AIDER, AUJOURD'HUI ET TOUS LES JOURS. LA JOURNÉE MONDIALE POUR UN INTERNET PLUS SÛR EST LE 9 FÉVRIER !

t'expliquerai ce que vous pouvez faire, tes parents et toi, pour que tu t'amuses en ligne en toute sécurité.

UNE NOUVELLE EXPÉRIENCE





MAINTENANT, MÉLANGE LE BEURRE ET LE SUCRE AVEC LE MIXEUR -

C'EST PARTI !

BRRRRRR !!



- À FAIBLE VITESSE.

OUPS !



C'EST VRAIMENT DIFFICILE.

N'ABANDONNE PAS ! JE N'AI PAS ÉTÉ TOUT DE SUITE BON AU PIANO.

ET JE N'ÉTAIS PAS TRÈS BONNE EN FOOT QUAND J'AI COMMENCÉ.

ET J'AI COMMENCÉ COMME CAPITAINE D'UN CANOT À RAMES.



TU AS RAISON ! ON NE VA PAS SE LAISSER ABATTRE PAR UN PEU DE DÉSORDRE.

EUH, LÀ C'EST VRAIMENT UN GROS DÉSORDRE...

ALLONS FAIRE CUIRE CE GÂTEAU !



UN PEU PLUS TARD...

ÇA A L'AIR PAS MAL POUR UN PREMIER ESSAI.

JE PARIE QU'IL EST AUSSI BON QUE BEAU.

QUAND POURRA-T-ON LE RECOUVRIR DE GLAÇAGE ?



EUH... DÈS QU'ON AURA PRÉPARÉ UN PEU PLUS DE GLAÇAGE ?



TROUVE LES DIFFÉRENCES

Trouveras-tu toutes les différences entre ces deux scènes ? Il y en a 5 au total.



MOTS CACHÉS LEGO® SUPER MARIO™

Arriveras-tu à trouver les noms de ces personnages LEGO® Super Mario™ dans ces mots cachés ?

- Mario
- Bowser
- Toad
- Boo
- Goomba
- Skelerox
- Yoshi
- Hérissé

S	C	V	Q	F	G	B	R	J	B
W	K	B	X	O	W	X	L	J	O
B	R	E	O	I	R	A	M	S	W
O	V	M	L	B	O	O	A	S	S
Q	B	W	X	E	W	Q	M	I	E
A	I	N	C	Y	R	V	A	R	R
L	X	H	D	O	X	E	Y	É	Y
M	P	A	S	S	N	S	X	H	D
J	O	W	O	H	E	T	M	U	M
T	A	É	I	I	Y	Z	G	O	T
O	F	G	Z	U	B	O	O	S	

Besoin d'aide ? Tu trouveras toutes les réponses à la page 27.

TM & © 2021 Nintendo.



QUELLE EST TA PERSONNALITÉ LEGO® SUPER MARIO™ ?



Aimes-tu les aventures pleines d'action de LEGO® Super Mario™ ou préfères-tu explorer et relever des défis à ton propre rythme ? Choisis le chemin que tu vas suivre ci-dessous et découvre où il mène.



VOICI LA MAISON COCHON DE TES RÊVES



MINECRAFT

NOUVEAU!

Alex est incollable sur la façon de s'occuper des cochons et a construit cette Maison Cochon pour les aider à se protéger des Creepers™. Il y a même un jardin plein de carottes délicieuses et une clôture pour que les cochons ne s'enfuient pas !



Trouve le cochon mystère

Un cochon d'un troupeau voisin s'est égaré dans la cour d'Alex à la recherche de nourriture. Arriveras-tu à trouver le cochon mystère en t'aidant de ces indices ?

Le cochon :

- Porte une selle
- A des taches
- Aime les carottes
- Aime manger seul
- A de longues pattes



Rends tes cochons heureux


Nous avons construit une carotte géante à offrir à nos cochons. Et toi, que construirais-tu ? Une porcherie ? Des montagnes russes pour cochons ? Un spa pour cochons ? Construis quelque chose de génial, prends une photo et partage-la dans le groupe #Minecraft™ dans l'application LEGO® Life.



Le set inclut 2 cochons.

Déplace-toi sur ton cochon

- Tu peux chevaucher un cochon Minecraft si tu as une selle, une canne à pêche et une carotte.
- Balance la carotte devant le cochon pour l'emmener où tu veux.
- La balade sera terminée quand le cochon aura fini de manger la carotte. Alors apporte plus de carottes !



BIENVENUE À LEGO® CITY !

LEGO® City s'agrandit chaque jour, avec de nouveaux bâtiments, de nouveaux véhicules et de nombreuses figurines qui s'y installent.

C'est la Journée de l'échange de travail à LEGO City. Tout le monde change d'emploi et apprend ainsi à maîtriser de nouvelles compétences. Le maire Fleck est prêt à informer les gens de leurs nouveaux emplois, mais certains citoyens ont disparu, et maintenant il est perdu lui aussi !



Crée une scène City pour ton personnage préféré et partage-la dans le groupe #City de l'appli LEGO Life.



Retrouve les résidents de LEGO City qui ont disparu !

Quelle figurine et quel emploi préfères-tu ?
Qui aimerais-tu avoir comme formateur ?



**DUKE
DETAÏN**
Audacieux
protecteur
de la ville.



**FREYA
MCCLLOUD**
Cheffe des
pompiers
cool et
sûre d'elle.



BILLY
Garçon
curieux
et gentil
qui adore
l'aventure.



MADDISON
Fille intelligente
et indépendante
qui aime résoudre
les problèmes.



FENDRICH
Homme
d'affaires riche
et puissant.

DÉCOUVRE LES ANIMAUX EN BRIQUES !



Ils sont mignons, ils sont câlins, et surtout, ils ne laisseront pas de poils sur ton tapis.



Préfères-tu les chats ou les chiens ? Fais ce test pour le découvrir !

- 1 Tu aimerais avoir un animal :**
 - A. Souvent bruyant et qui court dans tous les sens
 - B. Souvent calme et qui aime beaucoup dormir
- 2 C'est samedi matin. Préfères-tu...**
 - A. Te lever très tôt et partir en promenade
 - B. Dormir
- 3 Tu préfères :**
 - A. Un animal de compagnie qui aime sortir
 - B. Un animal de compagnie qui aime bien rester à l'intérieur
- 4 Tu préférerais...**
 - A. Un animal de compagnie qui risque de mâchouiller tes chaussons ?
 - B. Un animal de compagnie qui risque de grimper aux rideaux ?
- 5 Le plus irrésistible au monde, c'est :**
 - A. Un chiot
 - B. Un chaton

Score

Si tu as répondu plus souvent **A**, tu préfères les chiens.
Si tu as répondu plus souvent **B**, tu préfères les chats.



Donne un peu d'amour à ton animal pour cette Saint-Valentin !

À l'occasion de la Saint-Valentin, montre à ton animal combien tu l'aimes. Tu peux construire un modèle de ton animal de compagnie ou un cadeau spécial pour lui. Partage ta construction LEGO® dans le groupe #Animaux de l'application LEGO® Life.

ANIMAUX AU TRAVAIL

Savais-tu que certains animaux peuvent avoir un métier, comme nous ? Voici quelques-unes des façons dont ils nous aident tous les jours :

1 Les chiens d'assistance aident les personnes aveugles, sourdes ou handicapées. Ils s'entraînent pendant des centaines, voire des milliers d'heures pour acquérir les compétences nécessaires pour faire leur travail.



2 Les chiens de recherche et de sauvetage cherchent les personnes disparues, en s'appuyant sur leur incroyable sens de l'odorat.



3 Les chiens de thérapie aident les personnes qui se remettent d'une blessure ou qui ont simplement besoin de compagnie.



ASSOCIE LES FIGURINES !

NOUVEAU !

LEGO minifigures™

C'est l'heure du jeu-questionnaire le plus passionnant au monde ! Associe chaque phrase à la figurine qui l'a prononcée, c'est tout. Repérer les indices exige un véritable talent : lis attentivement les phrases. Trouve toutes les bonnes réponses et deviens un maître des figurines !



- A** « J'aime que mes chiens se sentent chez eux, alors mes vêtements leur ressemblent. »
- B** « Quand je travaille, je bourdonne d'énergie. »
- C** « Je vais à mon cours de tir à l'arc en galopant ! »
- D** « À la fin de la journée, quand j'ai terminé de faire le tour des fleurs et des plantes je rentre à la maison en volant. »
- E** « J'ai jeté une bouteille avec un message dans l'océan. J'espère que mon animal de compagnie et moi-même allons nous faire un correspondant ! »
- F** « Houou, hou, hououououououou » (qui se traduit par « J'ai besoin de plus de cristaux d'énergie, même si je dois... les voler ! »)
- G** « Je cherche l'aventure et un peu de vernis à bois pour mon masque de jaguar. »
- H** « J'adore l'océan ! Nous devons tous contribuer à le maintenir propre. »
- I** « Voici mon tube : « Goodbye LEGO® Brick Road ! »
- J** « Décoller, c'est facile, c'est l'atterrissage qui est difficile. »
- K** « Je rends la justice spatiale partout où je vais ! »
- L** « Comment peut-on participer à de grands concerts de figurines ? En s'entraînant ! »

Besoin d'aide ? Tu trouveras les solutions page 27.

QUI EST PRÊT À JOUER ?

À LA FIN DE LA JOURNÉE, QUAND J'AI TERMINÉ DE FAIRE LE TOUR DES FLEURS ET DES PLANTES JE RENTRE À LA MAISON EN VOLANT.



CONSTRUIS POUR DE VRAI





Manufactured under license from McLaren Automotive Limited. The McLaren name and logo are registered trademarks of McLaren. Senna is the registered trademark of Ayrton Senna Empreendimentos Ltda.

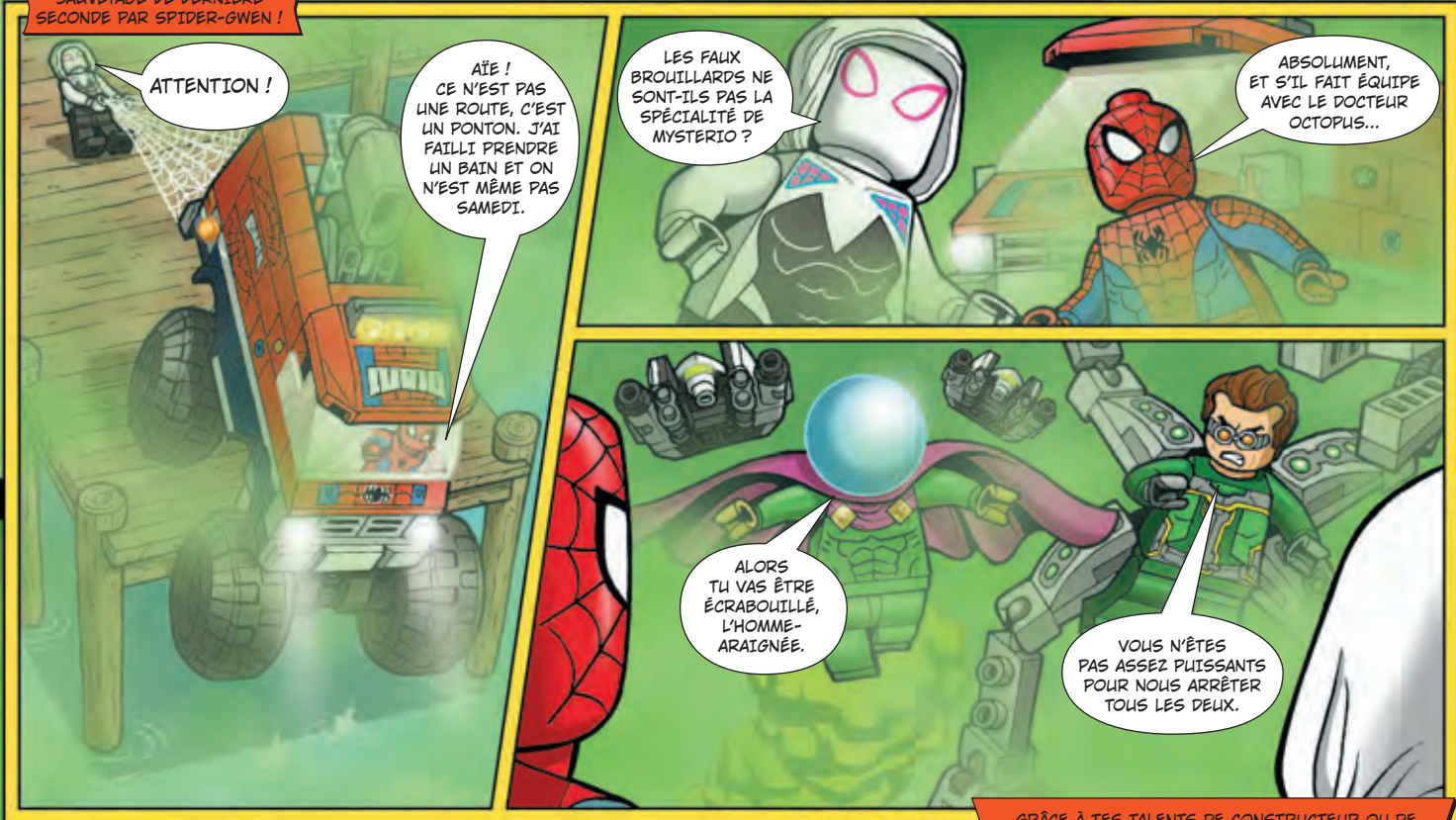
INCROYABLE MAÎTRE DE LA TOILE



D'OU VIENT CE BROUILLARD ? JE NE VOIS PLUS MES TOILES DEVANT MOI.

SPIDER-MAN PARCOURT LA VILLE DANS SON MONSTER TRUCK À LA RECHERCHE DU DOCTEUR OCTOPUS.

SAUVETAGE DE DERNIÈRE SECONDE PAR SPIDER-GWEN !



ATTENTION !

AÏE ! CE N'EST PAS UNE ROUTE, C'EST UN PONTON. J'AI FAILLI PRENDRE UN BAIN ET ON N'EST MÊME PAS SAMEDI.


LES FAUX BROUILLARDS NE SONT-ILS PAS LA SPÉCIALITÉ DE MYSTERIO ?

ABSOLUMENT, ET S'IL FAIT ÉQUIPE AVEC LE DOCTEUR OCTOPUS...

ALORS TU VAS ÊTRE ÉCRABOILLÉ, L'HOMME-ARAIGNÉE.

VOUS N'ÊTES PAS ASSEZ PUISSANTS POUR NOUS ARRÊTER TOUS LES DEUX.

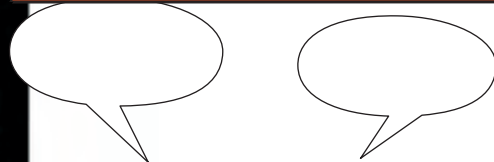
GRÂCE À TES TALENTS DE CONSTRUCTEUR OU DE DESSINATEUR, IMAGINE LA SUITE DE L'HISTOIRE !



ATTRAPEZ-LES !

CE N'EST PAS QU'UNE QUESTION DE PUISSANCE. IL FAUT AUSSI DU TALENT.

EXACT. ALORS VOILÀ MON PLAN...



UNE GALAXIE DE QUIZ LEGO® !

Connais-tu bien les briques LEGO® ?
Voici quelques chiffres et faits pour
surprendre tes amis :



Une colonne de
40 milliards
de briques LEGO
atteindrait la lune.

Le mot
« **LEGO** » a été
créé à partir des deux
premières lettres des
mots danois « **leg** »
et « **godt** », qui
signifient « **bien
jouer** ».

La devise
du groupe LEGO
est « **Rien de
moins que le
meilleur.** »

Le nombre
de briques LEGO
vendues chaque
année pourrait
recouvrir **cinq
fois la Terre.**

Les premières
figurines LEGO
Space ont été
lancées en **1978**.
Aujourd'hui, elles
auraient **43 ans**.

Qu'as-tu si tu tiens 12 briques
vertes dans une main et 14 briques
jaunes dans l'autre main ?

**De très
grandes mains !**

Pourquoi les
figurines LEGO ne
sentent-elles pas ?

**Parce qu'elles
n'ont pas de nez.**

Pourquoi l'hippopotame
s'est-il peint de
différentes couleurs ?

**Pour pouvoir se
cacher au milieu
des briques LEGO !**



DIX ANS DE LEGO® NINJAGO®!

La saga NINJAGO® célèbre son 10^e anniversaire cette année. Retour sur quelques-unes des plus grandes aventures de l'équipe des ninjas. Quand Jay, Cole, Kai, Zane et Nya ont débuté, ils ne savaient pas qu'ils deviendraient des héros légendaires. Ils ont dû s'entraîner dur et maîtriser de nombreuses compétences avant de devenir ce qu'ils sont aujourd'hui.

Maître Wu recrute Jay, Cole, Kai et Zane pour former une nouvelle équipe de ninjas.



Lloyd Garmadon devient le puissant ninja vert.

Lloyd et les ninjas affrontent le maléfique Overlord et son armée de pierre. Lloyd devient le ninja d'or, bat l'Overlord et transforme Garmadon en quelqu'un de bon.



Les ninjas apprennent un nouveau style de combat, l'airjitzu.

2011

2012

2013

2014

2015

Les ninjas maîtrisent l'art du Spinjitzu et battent Lord Garmadon et sa légion de Skulkins.

Les ninjas suivent Garmadon dans le passé pour l'empêcher d'utiliser sa méga arme pour changer l'histoire.

Les ninjas mettent fin à une attaque sur NINJAGO-City par les tribus serpent et le monstrueux Grand Dévoreur.



L'Overlord revient à la tête d'une armée de Nindroïdes et se transforme en légendaire Maître d'or. Lloyd sacrifie ses pouvoirs d'or pour l'arrêter et redevient le ninja vert.



Les ninjas déjouent un complot de Maître Chen dont l'objectif est de profiter d'un Tournoi des éléments pour leur voler leurs pouvoirs et ceux des autres Maîtres élémentaires.

Lloyd est possédé par Morro, un ancien élève de Maître Wu. Les ninjas doivent se battre contre lui et sa sinistre maîtresse, la Prééminente.

Nya devient le ninja de l'eau.





Les ninjas s'allient avec Garmadon pour arrêter une invasion des Onis.

2016



2017



2018

2019

2020

Les ninjas affrontent le puissant Djinn Nadakhan et sa bande de pirates du ciel. Jay utilise un vœu pour annuler tous les événements de cette aventure pour que seuls lui et Nya se souviennent de ce qu'il s'est passé.

Les esprits des anciens ennemis des ninjas reviennent dans le cadre d'un complot organisé par le fantomatique Maître Yang. Les ninjas battent les fantômes et Cole réussit à convaincre Yang de renoncer à ses plans de revenir à la vie et de devenir immortel.

Lloyd mène l'équipe contre Acronix et Krix, également appelés Les aiguilles du temps, et leur armée Vermillion, pour essayer de sauver Maître Wu et le monde tout entier.

Les ninjas se battent pour que les puissants masques des Onis ne tombent pas entre les mains de l'organisation criminelle appelée les Fils de Garmadon. Le groupe et son chef, la princesse Harumi, parviennent à ramener un maléfique Lord Garmadon.

NINJAGO City est attaqué par Aspheera, qui cherche les parchemins du Spinjitzu Interdit. Elle est vaincue mais a eu le temps de jeter un sort à Zane et de l'envoyer dans le redoutable Royaume de Jamais-Gelé.

Les ninjas défont le puissant Empereur de glace dans le Royaume de Jamais-Gelé, pour apprendre ensuite que c'est Zane et qu'il souffre d'une perte de mémoire. Après l'avoir aidé à se souvenir de sa véritable identité, l'équipe retourne dans le royaume NINJAGO.

Les ninjas se retrouvent piégés à l'intérieur du jeu vidéo Prime Empire par l'intelligence artificielle Unagami.

Dans les donjons du Royaume de Shintaro, les ninjas affrontent le maléfique Sorcier au crâne et son dragon squelettique.



CRÉATIONS SUPER COOL

As-tu réalisé une superbe construction que tu souhaites partager avec d'autres constructeurs ?

ENVOIE-NOUS UNE PHOTO !

1. Prends une photo de ta construction. Qui sait, ton modèle apparaîtra peut-être sur cette page dans un prochain numéro !
2. Demande à l'un de tes parents ou à ton tuteur d'aller sur LEGO.com/magazine.
3. Il pourra télécharger et remplir le formulaire de participation, puis l'envoyer par e-mail avec ta photo. L'adresse e-mail se trouve sur le formulaire de participation.

Le terrain de jeux amusant
Helena, 9 ans,
Allemagne



Le château mobile de Hugo
Marco, 10 ans, Hugo et Léo, 6 ans, France



Le champion de vitesse
William, 8 ans, Australie

Le constructeur de la casse
Aiden, 7 ans,
États-Unis



La méga tour
Zachary, 5 ans,
et Josiah, 9 ans,
Royaume-Uni



Le super garage
Rohan, 9 ans, et
Charly, 3 ans, France



Le bateau nature
Eva, 8 ans,
Nouvelle-Zélande



ADMIRE LES
CRÉATIONS SUPER COOL
ENVOYÉES PAR D'INCROYABLES
CONSTRUCTEURS COMME TOI.
MERCÌ À TOUS CEUX
QUI ONT ENVOYÉ DES
PHOTOS DE LEURS
CONSTRUCTIONS !



Rebuild the world



La ville extraterrestre abandonnée
Mateo, 8 ans, Belgique



Le concert de la Reine des fleurs
Seren, 8 ans, Royaume-Uni



La maison pour animaux
Maat, 10 ans, États-Unis



Le commissariat de police des ninjas
Oliver, 6 ans, Suède



Kevin
Michael, 7 ans 1/2, Canada



Le camion de pompiers
Niek, 7 ans, Pays-Bas



Le champion destructeur
Adam, 7 ans, Suisse



Le bateau de police
Jeffery, 7 ans, Australie



L'incroyable parc d'attractions
Lilly, 7 ans, États-Unis



L'hôtel chenille
Felix, 6 ans, Danemark



Le super avion et le méga robot de Zane
Aaron, 5 ans, Allemagne



La maison avec terrain de jeux
Fenna, 6 ans, Pays-Bas



Conseils pour les photos !

Voici quelques conseils pour prendre de superbes photos de tes modèles.



Conseil N°1 : Composition

Sur ta photo, les objets peuvent apparaître au premier plan, au plan moyen ou en arrière-plan. Cela détermine ce qui attire l'attention du spectateur en premier.



Conseil N°2 : Éclairage

Tu peux utiliser des ampoules normales ou un flash. Si tu éloignes les lumières de ton appareil photo, le modèle apparaîtra en 3 dimensions sur la photo.



Conseil N°3 : Arrière-plan

Un arrière-plan réussi indique au spectateur où l'image a été prise et contribue à raconter une histoire. Pour réaliser tes arrière-plans, dessine-les ou peins-les sur du papier ou du carton ou construis-les avec des briques LEGO.


CONSTRUIS ET RECONSTRUIS AVEC DES BRIQUES TRANSPARENTES !

Découvre ces fascinants modèles ainsi que des conseils sur l'utilisation de briques transparentes dans tes propres créations LEGO®.

CONSTRUIS UN CANARD

Voici un adorable petit canard que tu peux construire avec des pièces de ta collection LEGO. Tu n'es pas obligé d'utiliser les mêmes couleurs. Tu peux choisir toutes les couleurs que tu souhaites !

1



2



3



4



Pourquoi les poissons nagent-ils à l'école ?

Parce qu'on ne peut pas voler !



LE POISSON ROUGE

Ce poisson rouge prend la nage très au sérieux dans l'aquarium. Il s'entraîne pour les Jeux olympiques des poissons !

Si tu construis le poisson rouge en briques transparentes, il scintillera à la lumière, comme un vrai poisson, et il se distinguera de tes autres modèles.



UNE LICORNE.

Les licornes font partie des animaux mythiques les plus populaires. Savais-tu que, selon la légende, les licornes savent quand quelqu'un dit la vérité ? Eh bien, ce modèle est superbe, et c'est la vérité !

Si tu utilises une brique transparente pour réaliser une partie de la corne de la licorne, cela donnera un peu d'éclat au modèle.



Pourquoi les canards volent-ils vers le sud à l'approche de l'hiver ?

Parce que c'est trop loin pour y aller en se dandinant.



LE MAGICIEN

Nous ne sommes pas sûrs que ce magicien puisse vraiment jeter des sorts, mais ce modèle est assez magique. D'ailleurs, si tes briques commencent mystérieusement à disparaître, tu sauras à qui t'adresser.

Les pièces transparentes utilisées pour le modèle du Magicien peuvent être des pierres précieuses, des cristaux enchantés ou tout ce que tu veux.



LE CANARD

Une vieille légende raconte que le coin-coin du canard ne résonne pas. Ils affirment que ce n'est pas vrai, mais on ne le sait pas avec certitude. On n'a pas réussi à faire cancaner ce canard pour vérifier.

Les pieds transparents permettent à ce canard de voir où il marche. Ils donnent également l'illusion que le canard se trouve sur de l'eau cristalline.



Qu'est-ce qui est grand et poilu et qui fait beaucoup de bruit ?

Un lion avec une batterie !

LEGO CLASSIC

Instructions PLUS



LE LION

C'est le « Roi de la jungle », bien que les lions ne vivent pas vraiment dans la jungle. Ils vivent dans la savane, les prairies et les régions boisées, sauf celui-ci... qui vit sur ton bureau.



La crinière transparente du lion est impressionnante quand tu diriges une torche sur elle, c'est comme s'il se tenait debout dans le soleil couchant.

RÉALISE TA PROPRE CRÉATION !

Quel genre de créature voudrais-tu réaliser ?
Dessine-la ici, puis construis-la !





DÉCOUVRE LES SECRETS DE DOTS !









Crée tes propres messages codés

Partage des messages ultra-secrets avec ta famille et tes amis à l'aide de la banque de mots codés DOTS. Il te suffit d'écrire ton message sur un morceau de papier, de le plier et de le mettre dans le compartiment spécial de ton porte-secret ou dans une autre super cachette. Prêt à transmettre le message ? Récupère-le et donne-le à la personne à laquelle il est destiné.

Pour commencer, décode le message suivant. Nous avons déjà commencé pour t'aider un peu.

Être   est la    !
 Tu es  drôle que toutes les  que
 je connais, et même que le papier  !

Banque de mots

	
meilleure	au monde
	
ton	personnes
	
chose	plus
	
bulle	ami(e)



Ceci est une clé secrète qui peut également être utilisée pour séparer les tuiles.





Crée ton œuvre d'art

Prends des feutres ou des crayons de couleur. Réalise cette mosaïque en coloriant les cases selon les numéros et tu verras l'animal secret apparaître. À ton avis, de quoi s'agit-il ?



- 1 = Bleu clair 3 = Rose 5 = Jaune OU la couleur de ton choix _____
 2 = Noir 4 = Vert clair 6 = Orange OU la couleur de ton choix _____

1	1	1	1	1	1	1	1	1	1	1	1	1	1	1	1	1	1	1	1	1	1	1	
1	1	2	2	1	1	1	1	1	1	1	1	1	1	1	1	1	1	1	2	2	1	1	
1	1	2	3	2	1	1	1	1	1	1	1	1	1	1	1	1	1	2	3	2	1	1	
1	1	2	3	3	2	1	1	1	1	1	1	1	1	1	1	1	2	3	3	2	1	1	
1	1	2	3	3	3	2	2	2	2	2	2	2	2	2	2	2	3	3	3	2	1	1	
1	1	2	3	6	6	6	6	6	6	5	5	5	5	6	6	6	6	6	3	2	1	1	
1	2	1	2	6	6	6	6	6	6	6	5	5	6	6	6	6	6	6	2	1	2	1	
1	1	2	6	5	2	2	2	2	2	5	6	6	5	2	2	2	2	2	5	6	2	1	1
1	1	2	2	5	5	2	4	4	4	2	6	6	2	4	4	4	2	5	5	2	2	1	1
1	1	2	6	2	5	5	2	4	4	2	6	6	2	4	4	2	5	5	2	6	2	1	1
1	1	2	6	6	2	5	5	5	5	2	5	5	2	5	5	5	2	6	6	2	1	1	
1	1	2	6	6	6	2	5	5	5	6	5	5	6	5	5	5	2	6	6	6	2	1	1
2	2	2	2	2	2	2	2	2	2	2	3	3	3	3	2	2	2	2	2	2	2	2	2
1	1	2	6	6	6	6	2	6	6	5	3	3	5	6	6	2	6	6	6	6	2	1	1
1	1	1	2	6	6	2	6	6	5	5	2	2	5	5	6	6	2	6	6	2	1	1	1
1	1	1	1	2	2	6	6	6	6	2	5	5	2	6	6	6	6	2	2	1	1	1	1
1	1	1	1	2	2	2	2	2	2	2	2	2	2	2	2	2	2	2	2	1	1	1	1
1	1	1	2	1	1	1	1	1	1	1	1	1	1	1	1	1	1	1	1	2	1	1	1

Crée tes propres motifs


Un motif est un dessin sur lequel des lignes, des figures, des formes ou des couleurs se répètent. Tu en vois partout, des tasses aux taies d'oreiller, en passant par les draps, et plus encore. Crée ton propre motif avec du papier ordinaire ou du papier millimétré et des crayons de couleur. Voici des exemples pour t'aider à démarrer :



Un motif peut commencer par un petit dessin très simple. Tu peux utiliser des lignes droites, courbes ou obliques.



N'hésite pas à mélanger différents motifs jusqu'à en obtenir un qui te plaise vraiment.



Dessine et répète ton motif sur du papier ordinaire ou du papier millimétré jusqu'à remplir la page. Colorie ton motif.

UN ROAD TRIP AVEC TES AMIS !

Mia et Olivia veulent aller au cinéma. Elles doivent d'abord recharger leur voiture électrique. Aide-les à trouver leur chemin jusqu'à la borne de recharge de l'éolienne.

NOUVEAU !



Quel chemin mène à la borne de recharge ?
Indique ta réponse.



**LE
SAVAIS-
TU ?**



L'énergie éolienne est **propre** et **renouvelable**. Elle permet de produire de **l'électricité** dans le monde entier.



La **plus grande** éolienne se trouve à **Hawaii, aux États-Unis**. Ses pales mesurent **121 mètres de long !**



C'est l'heure de regarder un film

Andréa, Julian et Amelia ont vraiment apprécié leur journée au cinéma. Note tes réponses à ces questions sur le cinéma.

1. Quel genre de films préfères-tu (comédie, action, etc.) ?

2. Si tu réalisais un film, quel serait son titre ?

3. Quel est ton film préféré ?

4. Avec qui aimerais-tu regarder des films ?

5. Quel est le premier film que tu as vu ?



Réalise une cocotte en papier


Découvre comment fabriquer une cocotte en papier rigolote pour t'amuser avec tes amis et ta famille ! Cette pyramide en papier est très simple à réaliser !



Rends-toi sur : LEGO.com/friends-chatterbox-download

SOLUTIONS

LEGO® Super Mario™ : Pages 6-7



LEGO Minifigures : Page 13

- 1. H 4. C 7. J 10. B
- 2. I 5. E 8. A 11. F
- 3. G 6. L 9. K 12. D




LEGO DOTS : Pages 24-25

Être ton ami(e) est la meilleure chose au monde ! Tu es plus drôle que toutes les personnes que je connais, et même que le papier bulle !



LEGO Minecraft™ : LEGO City :
Page 9 Pages 10-11



LEGO Friends : Pages 26-27
B

Le prochain numéro du magazine LEGO® Life est prévu pour mars !

AUTOUR DE LA MARE

TU T'ES DÉJÀ DEMANDÉ DE QUOI PARLENT LES ANIMAUX AUTOUR DE LA MARE ? DÉCOUVRE-LE !

