


# LEGO® SUPER MARIO™ DAAR GAAN WE!



TM & © 2021 Nintendo.


## HET **MAGAZINE**



Nieuwe LEGO® modellen



Spannende stripverhalen



Activiteiten



Leuke dieren



# WELKOM BIJ NUMMER 1!

HET IS TIJD OM AAN ONZELF TE BOUWEN! DIT NUMMER GAAT OVER HET LEREN VAN NIEUWE DINGEN EN BETER WORDEN IN DE DINGEN DIE WE AL KUNNEN. BEN JE ER KLAAR VOOR?



HMMM... IK WIL BETER LEREN BOUWEN, VAN ALLES WETEN OVER LEGO® SUPER MARIO® EN UITZOEKEN OF IK EEN KATTENMENS OF EEN HONDENMENS BEN.



## DE AVONTUREN VAN MAX



**SPECIAAL VOOR JOU!**

Bekijk de speciale poster in dit nummer! Je ziet ook Max die zijn vlag omhoog houdt bij de puzzels en stripverhalen die speciaal voor jou gemaakt zijn.



## LEGO® Life Magazine

Lees meer over LEGO® Life op [LEGO.com/life](https://www.lego.com/life)

Voor vragen over je lidmaatschap ga je naar [LEGO.com/service](https://www.lego.com/service) of bel je **00 800 5346 5555** (gratis vanaf een vaste lijn)

 Ruiterschool 5  
2930 Brasschaat  
**België**  


(NL)

LEGO, the LEGO logo, the Brick and Knob configurations, the Minifigure, the FRIENDS logo, the MINIFIGURES logo and NINJAGO are trademarks of the LEGO Group. ©2021 The LEGO Group.







IK WIL EEN  
SCHILDERIJ MAKEN TERWIJL  
IK OP EEN EENWIELER ZIT MET  
EEN KAT OP MIJN SCHOULDER  
DIE TROMPET SPEELT!

## KIJK!

Op de spelletjespagina's zie je deze plaatjes. Hieraan kun je zien of de activiteit makkelijk is of moeilijk, of iets ertussenin. Probeer ze allemaal en kijk maar eens hoe het gaat! **Als je er niet uitkomt, kun je de oplossingen vinden op pagina 27.**



**NIVEAU 1**  
Makkelijk



**NIVEAU 2**  
Iets ertussenin



**NIVEAU 3**  
Moeilijk

## LEUK LIJSTJE!

Vink de vakjes af als je klaar bent met de leuke puzzels en activiteiten in dit nummer!

- |  |   |
|--|---|
| <input type="checkbox"/> Kleur Bowser in             | <input type="checkbox"/> Bouw je eigen dier                               |
| <input type="checkbox"/> Zoek het mysterieuze varken | <input type="checkbox"/> Maak je eigen kunstwerk                          |
| <input type="checkbox"/> City zoekplaat              | <input type="checkbox"/> Zoek alle pagina's waarop Max een vlag vasthoudt |
| <input type="checkbox"/> Hond of kat-quiz            | <input type="checkbox"/> Bouw een Cool Creation                           |
| <input type="checkbox"/> Uitspraken van minifiguren  | <input type="checkbox"/> Stuur je Cool Creation in                        |
| <input type="checkbox"/> Hang een poster aan de muur | <input type="checkbox"/> Schrijf Max een brief                            |
| <input type="checkbox"/> Leer over de ninja's        |   |

KAPITEIN  
VEILIG IS ER OM JE TE  
HELPEN, ELKE DAG. OP  
9 FEBRUARI IS HET DE  
DAG VAN EEN VEILIGER  
INTERNET!

## Heb je de LEGO® Life app nog niet?



Je kunt hem **GRATIS** downloaden in een van de app stores en inloggen met je LEGO® account.



Apple and the Apple logo are trademarks of Apple Inc., registered in the U.S. and other countries. App Store is a service mark of Apple Inc. Google Play is a trademark of Google Inc.

## Zoek dit symbool in het magazine!



Als je het ziet, weet je dat die pagina een LEGO set bevat met **Instructions PLUS: digitale interactieve bouw instructies!**

**1** Download de **gratis** LEGO Life app.



**2** Scan de **QR-code** in het **instructieboekje** van je LEGO set of voer het setnummer in de app in.



**3** Daarna **tik je op de afbeelding van de set** die je hebt ingevoerd en kun je gaan bouwen!



## Hoi, ik ben Kapitein Veilig!

Wil je meer weten over hoe je veilig online kunt zijn? Zoek me op in de LEGO Life app voor tips

over wat jij en je ouders kunnen doen om je tijd online leuk en veilig door te brengen.





# IETS NIEUWS PROBEREN



HÉ, WAAR IS DE PIANO?

OH, HIJ TEKEND EEN CONTRACT ALS KEEPER BIJ EEN VOETBALTEAM.

IS HIJ DAAR GOED IN?

ZEKER. EN ELKE KEER ALS HIJ EEN BAL TEGENHOUDT, SPEELT HIJ EEN LIEDJE.



HÉ JONGENS, EN KAPITEIN VEILIG, WAAROM DOEN WE NIET EENS IETS DAT WE NOG NOOIT EERDER HEBBEN GEDAAN?

WAT DAN?

IK HEB TREK. LATEN WE EEN TAART BAKKEN.



HOE KOMEN WE AAN EEN RECEPT?

WE KUNNEN JE MOEDER VRAGEN OM ONS TE HELPEN ER EEN ONLINE OP TE ZOEKEN.

EN LAAT MIJ HET GLAZUUR MAAR PROEVEN, IK BEN DE BESTE GLAZUURTESTER.



OKÉ, EERST DE BLOEM EN SUIKER ZEVEN...


NOU, HET IS GEZEefd... HET ZIT NIET IN DE KOM, MAAR HET IS GEZEefd.

POEF



EN NU BREKEN WE DE EIEREN...

KLAAR!



IK HEB JE VADER GEVRAAGD OM DE OVEN VOOR TE VERWARMEN. HOE GAAT HET HIER?

IK DENK DAT HET TIJD IS OM HET BESLAG TE KLOPPEN.

WAARMEE? DAMMEN? IK HAAL HET BORD WEL.





KLOP NU DE BOTER EN SUIKER MET DE MIXER...

DAAR GAAT 'IE!

WHIRRRRR!!



... OP LAGE SNELHEID.

OEPS.



DIT IS ECHT MOEILIK.

NIET OPGEVEN! IK KON OOK NIET METEEN GOED PIANOSPELEN.

EN IK BEN NIET BEGONNEN ALS EEN GOEDE VOETBALLER.

EN IK BEN BEGONNEN ALS KAPTEIN VAN EEN ROEIBOOT.



JE HEBT GELIJK! WE LATEN ONS NIET LIT HET VELD SLAAN DOOR EEN BEETJE ROMMEL.

NOU, EEN HELEBOEL ROMMEL...

IN DE OVEN MET DIE TAART!



LATER...

NIET SLECHT VOOR EEN EERSTE POGING.

DAT ZIET ER LEKKER UIT. WANNEER KUNNEN WE HEM GLAZUREN?



EHM... ZODRA WE MEER GLAZUUR HEBBEN?



# SUPERVEEL PLEZIER MET LEGO® SUPER MARIO™!



## KLEUR BOWSER IN

LEGO® Mario's vijand, Bowser, is terug om nog meer problemen te veroorzaken. Kleur hem in en help Mario hem te verslaan.



## OVERWIN HET DOOLHOF

Bereik de FINISHVLAG volgens de aangegeven volgorde. Je mag omhoog, omlaag of opzij bewegen.

### VOLGORDE



START



FINISH



# ZOEK DE VERSCHILLEN

Kun je alle dingen vinden die verschillend zijn in deze twee plaatjes? Er zijn er in totaal 5.



## LEGO® SUPER MARIO™ WOORDZOEKER

Kun je de namen van deze LEGO® Super Mario™ personages vinden in de puzzel?

- Mario
- Goomba
- Bowser
- Dry Bones
- Toad
- Yoshi
- Boo
- Spiny

|   |   |   |   |   |   |   |   |   |   |
|---|---|---|---|---|---|---|---|---|---|
| D | C | V | Q | F | G | B | R | J | B |
| W | R | B | X | O | W | X | L | J | O |
| B | R | Y | O | I | R | A | M | A | W |
| O | V | M | B | O | O | U | A | Y | S |
| Q | B | W | X | O | W | Q | M | N | E |
| A | I | N | C | Y | N | V | A | I | R |
| L | X | H | D | O | X | E | Y | P | Y |
| M | P | A | S | S | N | S | S | S | D |
| J | O | W | O | H | E | T | M | U | M |
| T | A | E | I | I | Y | Z | G | O | T |
| O | F | G | Z | U | K | R | L | S |   |

Hulp nodig? Je vindt alle oplossingen op pagina 27.

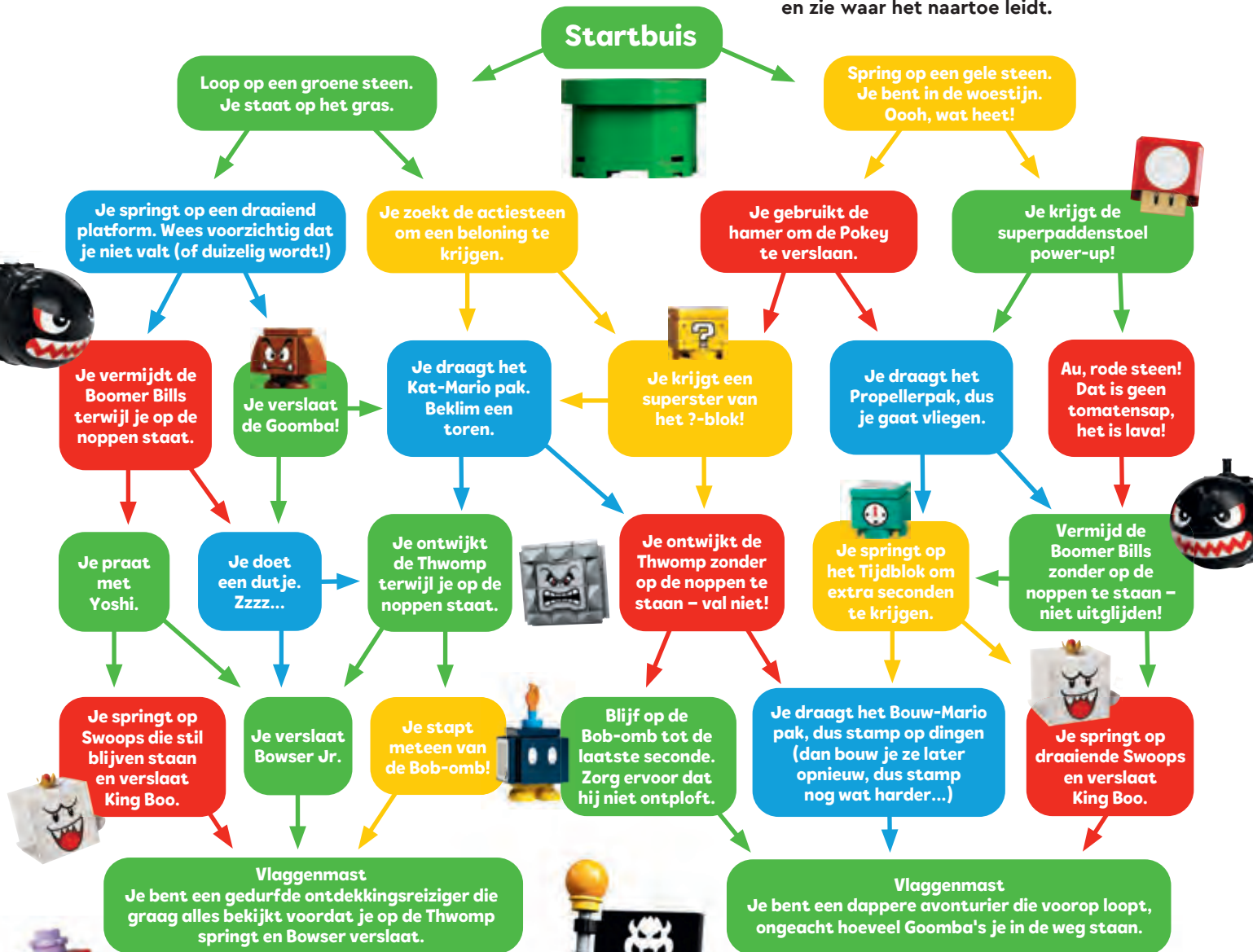
TM & © 2021 Nintendo.



# WAT IS JOUW LEGO® SUPER MARIO™ KARAKTER?



Hou je van gedurfde LEGO® Super Mario™ avonturen vol actie? Of ga je liever op onderzoek uit in je eigen tempo? Kies hieronder welk pad je wilt volgen en zie waar het naartoe leidt.





# HET ALLERMOOISTE VARKENSHUIS

LEGO MINECRAFT

NIEUW!

Alex weet alles over het verzorgen van varkens en bouwde dit varkenshuis om ze te beschermen tegen de Creepers™. Er is zelfs een tuin vol smakelijke wortels en een hek om ervoor te zorgen dat de varkens niet weglopen!



## Zoek het mysterieuze varken

Er is een varken van de burens de tuin van Alex binnengewandeld, op zoek naar voedsel. Kun jij het mysterieuze varken vinden aan de hand van deze aanwijzingen?

### Het varken:

- Draagt een zadel
- Heeft vlekken
- Houdt van wortels
- Eet graag alleen
- Heeft lange poten



## Maak je varkens blij

We hebben een gigantische wortel gebouwd om onze varkens een speciaal cadeau te geven. Wat zou jij bouwen? Een varkensstal? Een achtbaan voor varkens? Een varkenszwembad? Bouw iets geweldigs, maak er een foto van en deel deze in de #Minecraft™ groep in de LEGO® Life app.



De set is inclusief 2 varkens.

## Hop, varken, hop!

- Je kunt op een Minecraft varken rijden als je een zadel, een hengel en een wortel hebt.
- Zwaai de wortel heen en weer voor het varken om het naar de plek te leiden waar je naartoe wilt.
- De rit eindigt zodra het varken de wortel helemaal heeft opgegeten. Dus neem wat extra wortels mee!





# WELKOM IN LEGO® CITY!

LEGO® City wordt elke dag groter, met nieuwe gebouwen, nieuwe voertuigen en veel minifiguren die er komen wonen.

Vandaag is de dag dat alle inwoners van LEGO City van baan wisselen, zodat ze nieuwe vaardigheden kunnen leren door ander werk te doen. Burgemeester Fleck staat klaar om mensen te vertellen over hun nieuwe werk, maar sommige van zijn burgers worden vermist – en nu is hij zelf ook de weg kwijt!




Bouw je eigen stadsscène voor je favoriete personage en deel deze in de #City groep in de LEGO Life app.



## Vind de vermiste LEGO City inwoners!

Welke minifiguur en baan zijn jouw favoriet?  
Door wie zou jij getraind willen worden?



**DUKE  
DETAIN**  
Moedige  
beschermers  
van de stad.



**FREYA  
MCLOUD**  
Coole en  
zelfverzekerde  
brandweer-  
commandante.



**BILLY**  
Nieuwsgierige,  
vriendelijke  
jongen die  
van avontuur  
houdt.



**MADISON**  
Slim,  
onafhankelijk  
meisje dat  
graag problemen  
oplost.



**FENDRICH**  
Rijke en  
machtige  
zakenman.





# CITY ADVENTURES



Hulp nodig?  
Je vindt de oplossing  
op pagina 27.



### BURGEMEESTER FLECK

Hardwerkende  
ambtenaar die  
zich altijd kleedt  
als een maïskolf.



### DAISY 'KABOOM' LEWIS

Hoogop-  
geleide  
sloopexpert.




### SERGEANT GRIZZLED

Ervaren politie-  
man die veel heeft  
meegemaakt.



### ROOKY PARTNUR

Gretige,  
energieke  
luchtpolitie-  
agente.



**HARL HUBBS**  
LEGO City's  
enige  
rondreizende  
klusjesman.



# DIT ZIJN DE BRICKPETS!

Ze zijn schattig, ze zijn aibaar en het beste van alles is dat ze niet verharen.



**NIEUW!**

## Ben je een hondenmens of een kattenmens?

Doe deze quiz om erachter te komen!

- 1 Je vindt het leuk om een huisdier te hebben dat:**
  - A. Vaak luidruchtig is en overal naartoe rent
  - B. Vaak rustig is en veel slaapt
- 2 Het is zaterdagochtend. Je zou het liefst:**
  - A. Heel vroeg opstaan om te gaan wandelen
  - B. Uitslapen
- 3 Je hebt het liefst:**
  - A. Een huisdier dat graag naar buiten gaat
  - B. Een huisdier dat het prima vindt om binnen te blijven
- 4 Heb je liever:**
  - A. Een huisdier dat op je slippers kauwt?
  - B. Een huisdier dat in de gordijnen klimt?
- 5 Het schattigste ter wereld is:**
  - A. Een puppy
  - B. Een kitten

## Score

Als je vaker **A** hebt geantwoord, ben je een hondenmens.  
Als je vaker **B** hebt geantwoord, ben je een kattenmens.



## Geef je huisdier wat extra liefde op Valentijnsdag!

Laat jouw huisdier op Valentijnsdag zien hoeveel je om hem of haar geeft. Je kunt bijvoorbeeld een model van je huisdier bouwen of een speciaal cadeau maken. Deel je LEGO® model in de groep #Dieren-dingen in de LEGO Life app.

## DIEREN AAN HET WERK

Wist je dat dieren een baan kunnen hebben, net als mensen? Hier noemen we een paar manieren waarop ze ons elke dag helpen:

**1** Hulphonden helpen mensen die blind of doof zijn of een lichamelijke beperking hebben. Hulphonden trainen honderden, soms wel duizenden uren om de vaardigheden te leren die ze nodig hebben om hun werk te doen.



**2** Reddingshonden zijn getraind om te zoeken naar mensen die vermist zijn. Daarbij vertrouwen ze op hun uitstekende reukvermogen.



**3** Therapiehonden helpen mensen die herstellen van een trauma of die behoefte hebben aan gezelschap.





# UITSPRAKEN VAN MINIFIGUREN!

**NIEUW!**

**LEGO** minifigures™

Het is tijd voor de leukste nieuwe spelshow in de stad! Zoek de juiste minifiguur bij elke uitspraak. De aanwijzingen zijn soms goed verstopt, dus lees de uitspraken zorgvuldig. Als je ze allemaal goed hebt geraden, ben je een echte minifiguurmeester!



- A** "Ik vind het fijn als mijn honden zich thuis voelen, dus ik verkleed me als een van hen."
- B** "Ik ben altijd bezzzzig."
- C** "Ik ga huppelend naar de les boogschieten!"
- D** "Als mijn dag van bezoekjes aan bloemen en planten voorbij is, vlieg ik naar huis."
- E** "Ik heb een boodschap in een fles gedaan en die in de zee gegooid. Ik hoop dat mijn huisdier en ik een penvriend krijgen!"
- F** "Awooo grooommm hmm hmmmrrr!" (dat betekent: "Ik heb meer energiekrystallen nodig, zelfs als ik ze moet... stelen!")
- G** "Ik ben op zoek naar avontuur en wat boenwas voor mijn jaguarmasker."
- H** "Ik hou van de oceaan! We moeten allemaal helpen om hem schoon te houden."
- I** "Dit is mijn nieuwste hit 'Ik klaag LEGO' steen en been!'"
- J** "Opstijgen is makkelijk, maar landen is een stuk moeilijker."
- K** "Ik zorg voor gerechtigheid in de ruimte, waar ik ook ga!"
- L** "Hoe maak je het mogelijk om te spelen op grote minifiguurevenementen? Blijven oefenen!"

Hulp nodig? Je vindt de oplossing op pagina 27.

WIE HEEFT ER ZIN IN EEN SPELLETJE?

**12. D**  
ALS MIJN DAG VAN BEZOEKJES AAN BLOEMEN EN PLANTEN VOORBIJ IS, Vlieg IK NAAR HUIS.





# NETZOOALS IN HET ECHT







Manufactured under license from McLaren Automotive Limited. The McLaren name and logo are registered trademarks of McLaren. Senna is the registered trademark of Ayrton Senna Empreendimentos Ltda.



# WAANZINNIGE WEBVAAR- DIGHEDEN



WAAR KOMT DIE MIST  
VANDAAN? IK KAN GEEN WEB  
VOOR OGEN ZIEN.

SPIDER-MAN IS IN DE STAD OP ZOEK NAAR  
DOCTOR OCTOPUS IN ZIJN MONSTERTRUCK.

OP HET NIPPERTJE GERED  
DOOR SPIDER-GWEN!




HOO  
DAAR!

AAAHH! DIT  
IS GEEN WEG,  
HET IS EEN PIER.  
IK HAD BIJNA EEN  
BAD GENOMEN,  
EN HET IS NOG  
NIET EENS  
ZATERDAG.



NEPMIST,  
IS DAT NIET  
IETS VOOR  
MYSTERIO?

ZEKER, EN  
ALS HIJ SAMEN  
MET DOCTOR  
OCTOPUS IS...



DAN WORD  
JE GEPLET,  
MUURKRUIPER.

JE HEBT  
DE KRACHT NIET OM  
ONS ALLEBEI TEGEN  
TE HOUDEN.

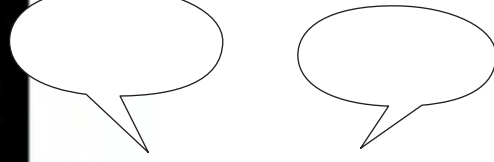
GEBRUIK JE BOUW- OF TEKENVAAIDIGHEDEN OM TE  
LATEN ZIEN WAT ER VOLGENS JOU GAAT GEBEUREN!



GRIJP ZE!

HET GAAT  
NIET ALLEEN OM  
KRACHT. HET GAAT OM  
VAARDIGHEID.

OKÉ,  
DIT IS HET  
PLAN...





# EEN STERRENSTELSEL VOL LEGO® WEETJES!

Hoeveel weet jij over LEGO® stenen? Hier zijn wat feitjes en cijfers die je kunt gebruiken om je vrienden te verrassen.

Een stapel van **40 miljard** LEGO stenen zou helemaal tot de maan komen.

Het woord **'LEGO'** komt van de eerste twee letters van de Deense woorden **'leg'** en **'godt'**, die **'speel goed'** betekenen.

Het motto van de LEGO Groep is **"Alleen het beste is goed genoeg."**

Met het aantal LEGO stenen dat elk jaar wordt verkocht, zou je **vijf keer** rond de wereld kunnen bouwen.

De eerste LEGO Space minifiguren verschenen in **1978**. Vandaag zouden ze dus **43 jaar** oud zijn.

Wat heb je als je 12 groene stenen in de ene hand hebt en 14 gele stenen in de andere hand?


**Erg grote handen!**

Waarom kunnen LEGO minifiguren niet ruiken?

**Omdat ze geen neus hebben.**

Waarom verfdde het nijlpaard zichzelf in verschillende kleuren?

**Zodat hij zich kon verstoppen tussen de LEGO stenen!**





# TIEN JAAR LEGO® NINJAGO!

De NINJAGO® saga viert dit jaar haar 10-jarig bestaan. Laten we eens terugkijken op enkele van de grootste avonturen van het ninjateam. Toen Jay, Cole, Kai, Zane en Nya begonnen, wisten ze nog niet dat ze legendarische helden zouden worden. Ze moesten hard trainen en allerlei vaardigheden beheersen om te worden wie ze nu zijn.

Meester Wu roept Jay, Cole, Kai en Zane bij elkaar om een nieuw ninjateam te vormen.



Lloyd Garmadon wordt de krachtige Groene Ninja.



Lloyd en de ninja's strijden tegen de boosaardige Overlord en zijn Stenen Leger. Lloyd wordt de Gouden Ninja, verslaat de Overlord en verandert Garmadon in een goedaardig persoon.



De ninja's leren een nieuwe vechtstijl, Airjitzu.

2011

De ninja's leren de kunst van Spinjitzu en verslaan Lord Garmadon en zijn skulkin legioen.

2012

De ninja's volgen Garmadon naar het verleden om te voorkomen dat hij zijn Megawapen gebruikt om de geschiedenis te veranderen.

De ninja's houden een aanval op NINJAGO City tegen door de slangachtige Serpentstammen en de monsterlijke Grote Verslinder.



2013

De Overlord keert terug, leidt een leger van Nindroids en transformeert in de legendarische Gouden Meester. Lloyd offert zijn Gouden Kracht op om hem te stoppen en wordt opnieuw de Groene Ninja.



2014

De ninja's doorbreken een complot van Meester Chen, die een Toernooi der Elementen wil gebruiken om hun krachten en die van de andere Meesters en der Elementen te stelen.

Lloyd is bezeten door Morro, een voormalige leerling van Meester Wu. De ninja's moeten strijden tegen hem en zijn sinistere meester, de Voortreffelijke.

Nya wordt de Ninja van het Water.

2015







De ninja's strijden samen met Garmadon om een invasie door de Oni tegen te houden.

2016



2017



2018

2019

2020

De ninja's nemen het op tegen de krachtige djinn Nadakhan en zijn bemanning van Luchtpiraten. Jay gebruikt een wens om alle gebeurtenissen van dit avontuur ongedaan te maken, zodat alleen hij en Nya zich kunnen herinneren wat er gebeurd is.

De geesten van de oude vijanden van de ninja's keren terug als onderdeel van een complot van de spookachtige Meester Yang. De ninja's verslaan de spoken en Cole overtuigt Yang om zijn plannen op te geven, weer tot leven te komen en onsterfelijk te worden.

Lloyd leidt het team tegen Acronix en Krux, ook bekend als de Tijd-tweeling, en hun Vermillion leger, in een poging om Meester Wu en de wereld te redden.

De ninja's vechten om de krachtige Onimaskers uit handen van een criminele organisatie genaamd de Zonen van Garmadon te houden. De groep, onder leiding van prinses Harumi, slaagt erin om een boosaardige Lord Garmadon terug te brengen.

NINJAGO City wordt aangevallen door Aspheera, die de Rol van Verboden Spinjitzu zoekt. Ze wordt verslagen, maar niet voordat ze met haar spreuk Zane naar het gevreesde Nimmer-Rijk heeft gestuurd.

De ninja's dagen de kracht van de Keizer van het IJs uit in het Nimmer-Rijk, waarna ze erachter komen dat het Zane is, die lijdt aan geheugenverlies. Nadat ze hem hebben geholpen zijn ware identiteit terug te vinden, keert het team terug naar de NINJAGO wereld.

De ninja's ontdekken dat ze gevangen zijn in het videospel Prime Empire van de kunstmatige intelligentie Unagami.

In de kerkers van het Koninkrijk Shintaro staan de ninja's tegenover de kwaadaardige Skull Sorcerer en zijn skeletdraak.





# COOL CREATIONS

Heb jij een geweldig bouwwerk dat je graag wilt delen met andere bouwers?

**STUUR ONS DAN EEN FOTO!**

1. Maak een foto van je bouwwerk. Misschien zie je die dan in een volgend nummer terug.
2. Vraag een ouder of verzorger om naar [LEGO.com/magazine](http://LEGO.com/magazine) te gaan.
3. Daar kan hij of zij het deelnameformulier downloaden en invullen. Stuur het samen met de foto per e-mail naar ons op. Het e-mailadres staat op het deelnameformulier.

KIJK EENS  
NAAR ALLE PRACHTIGE  
COOL CREATIONS DIE ZIJN  
INGESTUURD DOOR GEWELDIGE  
BOUWERS ZOALS JIJ. DANK  
AAN IEDEREEN DIE FOTO'S  
VAN MODELLEN HEeft  
VERZONDEN!

De vrolijke speeltuin  
Helena, 9 jaar,  
Duitsland



Hugo's rijdende kasteel  
Marco, 10 jaar, Hugo en Léo, 6 jaar, Frankrijk



Snelle racer nummer 1  
William, 8 jaar, Australië

De afvalbouwer  
Aiden, 7 jaar,  
Verenigde Staten



Mega torenblok  
Zachary, 5 jaar, en  
Josiah, 9 jaar, Verenigd  
Koninkrijk



Super autopark  
Ronan, 9 jaar, en  
Charly, 3 jaar, Frankrijk



Natuurboot  
Eva, 8 jaar,  
Nieuw-Zeeland





# Rebuild the world



**Verlaten buitenaardse stad**  
Mateo, 8 jaar, België



**Concert van de bloemenkoningin**  
Seren, 8 jaar,  
Verenigd Koninkrijk



**Dierenhuis**  
Maat, 10 jaar, Verenigde Staten



**Ninja-politiebureau**  
Oliver, 6 jaar, Zweden



**Kevin**  
Michael, 7½ jaar, Canada



**Brandweerauto**  
Niek, 7 jaar,  
Nederland



**Grote sterrensluiper**  
Adam, 7 jaar, Zwitserland



**Politieboot**  
Jeffery, 7 jaar, Australië



**Geweldig pretpark**  
Lilly, 7 jaar, Verenigde Staten



**Hotel de Rups**  
Felix, 6 jaar, Denemarken



**Zane's supervliegtuig en mecha**  
Aaron, 5 jaar, Duitsland



**Huis met speeltuin**  
Fenna, 6 jaar, Nederland



## Fototips!

Hier zijn enkele tips over hoe je de beste foto's van je modellen kunt maken.



### TIP 1: Compositie

Voorwerpen in je afbeelding kunnen zich op de voorgrond, in het midden of op de achtergrond bevinden. De plaats van deze voorwerpen bepaalt waar de kijker het eerst op let.



### TIP 2: Verlichting

Je kunt gewone lampen of een flitsers gebruiken. Door het licht op afstand van de camera te houden, ziet het model er driedimensionaal uit op de foto.



### TIP 3: Achtergrond

Een goede achtergrond laat de kijker zien waar je foto is genomen, waardoor een verhaal ontstaat. Maak je eigen achtergronden door op papier of karton te tekenen of te schilderen, of bouw er een van LEGO® stenen.




# BOUWEN EN HERBOUWEN MET TRANSPARANTE STENEN!

Bekijk deze geweldige modellen en tips over het gebruik van transparante stenen in je eigen LEGO® creaties.

## BOUW EEN EEND

Dit grappige eendje kun je bouwen met onderdelen uit je LEGO verzameling. De kleuren hoeven niet hetzelfde te zijn als op het plaatje. Gebruik elke kleur die je maar wilt.

1



2



3



4



Waarom zwemmen vissen in scholen?

Omdat we niet kunnen vliegen!



## GOUDVIS

Deze goudvis is druk bezig met baantjes trekken in het aquarium. Ze traint voor de Zwemlympische Spelen!

Door de goudvis van transparante stenen te bouwen, gaat ze 'glinsteren' in het licht als een echte vis en valt ze op tussen je andere modellen.



## EENHOORN

Eenhoorns behoren tot de meest populaire mythische dieren. Wist je dat eenhoorns volgens de legende kunnen zien of iemand de waarheid spreekt? Nou, dit is een geweldig model, en dat is de waarheid!

Geef het model iets extra's door een transparante steen te gebruiken voor een deel van de hoorn.



Waarom vliegen eenden naar het zuiden voordat de winter begint?

Omdat het te ver is om te waggelen.





## TOVENAAR

We weten niet zeker of deze tovenaars echt spreken kan uitspreken, maar het model ziet er wel magisch uit. Maar als je stenen op mysterieuze wijze verdwijnen, weet je met wie je moet praten.

De transparante onderdelen in het model van de tovenaars kunnen waardevolle edelstenen of betoverde kristallen zijn, of wat jij maar wil.



## EEND

Er is een oude legende die zegt dat het kwaken van een eend niet echoot. Ze zeggen dat dat niet waar is, maar we weten het niet zeker. We hebben deze eend niet kunnen laten kwaken om het uit te testen.

Transparante poten laten deze eend zien waar hij loopt. Ze wekken ook de illusie dat de eend in kristalhelder water staat.



Wat is groot en harig en maakt een heleboel lawaai?

Een leeuw met een drumstel!

LEGO CLASSIC

Instructions PLUS



## LEEUW

Hij is de koning van de jungle, alleen leven leeuwen niet echt in de jungle. Ze leven in savannes, graslanden en bossen, behalve deze... Die woont op jouw bureau.



De transparante manen van de leeuw zien er geweldig uit als je er met een zaklamp doorheen schijnt, alsof hij in de ondergaande zon staat.

## MAAK JE EIGEN CREATIE!

Van welk wezen ga jij een model maken? Teken het hier en bouw het daarna!







# ONTDEK DE GEHEIMEN VAN DOTS!

## Maak je eigen gecodeerde berichten

Deel supergeheime berichten met je familie en vrienden met deze DOTS woordenlijst in codetaal. Schrijf je boodschap op een stuk papier, vouw het op en leg het in het speciale vakje van je geheime houder of een andere goede verstopplek. Klaar om het bericht door te geven? Haal het tevoorschijn en geef het aan de persoon voor wie het bedoeld is.

Ga aan de slag door het bericht hieronder te ontcijferen. We hebben alvast een begin voor je gemaakt.

  zijn is het    !

Jij bent  dan  die ik ken,  
zelfs mijn  !

## Woordenlijst



fijnste



ooit



jouw



iedereen



gevoel



leuker



goudvis



vriend



Dit is een geheime sleutel die ook kan worden gebruikt als stenenwipper.







## Maak je eigen kunstwerk

Pak je stiften of kleurpotloden erbij. Je kunt deze kleuren-op-nummer mozaïektekening inkleuren om het geheime dier op de foto te onthullen. Kun je raden wat het wordt?



- 1 = Lichtblauw    3 = Roze    5 = Geel OF een kleur naar keuze: \_\_\_\_\_  
 2 = Zwart    4 = Lichtgroen    6 = Oranje OF een kleur naar keuze: \_\_\_\_\_


|   |   |   |   |   |   |   |   |   |   |   |   |   |   |   |   |   |   |   |   |   |   |   |   |
|---|---|---|---|---|---|---|---|---|---|---|---|---|---|---|---|---|---|---|---|---|---|---|---|
| 1 | 1 | 1 | 1 | 1 | 1 | 1 | 1 | 1 | 1 | 1 | 1 | 1 | 1 | 1 | 1 | 1 | 1 | 1 | 1 | 1 | 1 | 1 |   |
| 1 | 1 | 2 | 2 | 1 | 1 | 1 | 1 | 1 | 1 | 1 | 1 | 1 | 1 | 1 | 1 | 1 | 1 | 1 | 2 | 2 | 1 | 1 |   |
| 1 | 1 | 2 | 3 | 2 | 1 | 1 | 1 | 1 | 1 | 1 | 1 | 1 | 1 | 1 | 1 | 1 | 1 | 2 | 3 | 2 | 1 | 1 |   |
| 1 | 1 | 2 | 3 | 3 | 2 | 1 | 1 | 1 | 1 | 1 | 1 | 1 | 1 | 1 | 1 | 1 | 2 | 3 | 3 | 2 | 1 | 1 |   |
| 1 | 1 | 2 | 3 | 3 | 3 | 2 | 2 | 2 | 2 | 2 | 2 | 2 | 2 | 2 | 2 | 2 | 3 | 3 | 3 | 2 | 1 | 1 |   |
| 1 | 1 | 2 | 3 | 6 | 6 | 6 | 6 | 6 | 6 | 5 | 5 | 5 | 5 | 6 | 6 | 6 | 6 | 6 | 3 | 2 | 1 | 1 |   |
| 1 | 2 | 1 | 2 | 6 | 6 | 6 | 6 | 6 | 6 | 6 | 5 | 5 | 6 | 6 | 6 | 6 | 6 | 6 | 2 | 1 | 2 | 1 |   |
| 1 | 1 | 2 | 6 | 5 | 2 | 2 | 2 | 2 | 2 | 5 | 6 | 6 | 5 | 2 | 2 | 2 | 2 | 2 | 5 | 6 | 2 | 1 | 1 |
| 1 | 1 | 2 | 2 | 5 | 5 | 2 | 4 | 4 | 4 | 2 | 6 | 6 | 2 | 4 | 4 | 4 | 2 | 5 | 5 | 2 | 2 | 1 | 1 |
| 1 | 1 | 2 | 6 | 2 | 5 | 5 | 2 | 4 | 4 | 2 | 6 | 6 | 2 | 4 | 4 | 2 | 5 | 5 | 2 | 6 | 2 | 1 | 1 |
| 1 | 1 | 2 | 6 | 6 | 2 | 5 | 5 | 5 | 5 | 2 | 5 | 5 | 2 | 5 | 5 | 5 | 2 | 6 | 6 | 2 | 1 | 1 |   |
| 1 | 1 | 2 | 6 | 6 | 6 | 2 | 5 | 5 | 5 | 6 | 5 | 5 | 6 | 5 | 5 | 5 | 2 | 6 | 6 | 6 | 2 | 1 | 1 |
| 2 | 2 | 2 | 2 | 2 | 2 | 2 | 2 | 2 | 2 | 2 | 3 | 3 | 3 | 3 | 2 | 2 | 2 | 2 | 2 | 2 | 2 | 2 | 2 |
| 1 | 1 | 2 | 6 | 6 | 6 | 6 | 2 | 6 | 6 | 5 | 3 | 3 | 5 | 6 | 6 | 2 | 6 | 6 | 6 | 6 | 2 | 1 | 1 |
| 1 | 1 | 1 | 2 | 6 | 6 | 2 | 6 | 6 | 5 | 5 | 2 | 2 | 5 | 5 | 6 | 6 | 2 | 6 | 6 | 2 | 1 | 1 | 1 |
| 1 | 1 | 1 | 1 | 2 | 2 | 6 | 6 | 6 | 6 | 2 | 5 | 5 | 2 | 6 | 6 | 6 | 6 | 2 | 2 | 1 | 1 | 1 | 1 |
| 1 | 1 | 1 | 1 | 2 | 2 | 2 | 2 | 2 | 2 | 2 | 2 | 2 | 2 | 2 | 2 | 2 | 2 | 2 | 2 | 1 | 1 | 1 | 1 |
| 1 | 1 | 1 | 2 | 1 | 1 | 1 | 1 | 1 | 1 | 1 | 1 | 1 | 1 | 1 | 1 | 1 | 1 | 1 | 1 | 2 | 1 | 1 | 1 |

## Maak je eigen patronen


Een patroon is een ontwerp waarin lijnen, figuren, vormen of kleuren worden herhaald. Je ziet ze overal, van bekers tot kussenslopen en van kleding tot behang. Maak je eigen patroon op wit papier of ruitjespapier met je kleurpotloden. Hier zie je een paar voorbeelden om je op gang te helpen.



Patronen kunnen beginnen met een klein, eenvoudig lijnontwerp. Je kunt rechte lijnen, gebogen lijnen of schuine lijnen gebruiken.



Voel je vrij om verschillende ontwerpen te combineren tot je iets hebt dat je echt leuk vindt.



Herhaal je ontwerp op tekenpapier of geruit papier totdat de pagina gevuld is. Kleur dan je patroon in.



# EEN RONDRIJ MET JE VRIENDINNEN!

Mia en Olivia willen met hun auto naar de bioscoop. Eerst moeten ze hun elektrische auto opladen voor de reis. Help ze de weg te vinden naar het laadstation bij de windturbine.

**NIEUW!**



Welke weg leidt naar de laadpaal?  
Vul je antwoord in.



**WIST JE DAT?**



Windenergie is **schoon** en **duurzaam** en wordt overal ter wereld gebruikt om **elektriciteit** op te wekken.



De **grootste** windturbine staat in **Hawaiï** in de **Verenigde Staten**. De wieken zijn **121 meter lang!**





## Tijd voor de film

Andrea, Julian en Amelia hebben erg genoten van een bioscoopdagje. Schrijf de antwoorden op deze vragen op. Ze gaan over de films die jij hebt gezien.

1. Wat voor soort films (komedie, actie, enz.) vind je het leukst?

\_\_\_\_\_

2. Als jij een film zou maken, wat zou dan de titel zijn?

\_\_\_\_\_

3. Wat is je lievelingsfilm?

\_\_\_\_\_

4. Met wie kijk je graag films?

\_\_\_\_\_

5. Wat is de eerste film die je ooit hebt gezien?

\_\_\_\_\_



## Maak een happertje


Ontdek hoe je een leuk happertje kunt vouwen waarmee je plezier kunt hebben met je vrienden en familie! Het is gemakkelijk om deze papieren piramide te maken.



Ga naar [LEGO.com/friends-chatterbox-download](http://LEGO.com/friends-chatterbox-download)

## OPLOSSINGEN

LEGO® Super Mario™: blz. 6-7



LEGO Minifiguren: blz. 13

- 1. H    4. C    7. J    10. B
- 2. I    5. E    8. A    11. F
- 3. G    6. L    9. K    12. D





LEGO DOTS: blz. 24-25

Jouw vriend zijn is het fijnste gevoel ooit! Jij bent leuker dan iedereen die ik ken, zelfs mijn goudvis!



LEGO Minecraft™: LEGO City:  
blz. 9                      blz. 10-11



LEGO Friends: blz. 26-27  
B



Het volgende nummer van LEGO® Life Magazine komt in maart uit!

## DAAR BIJ DE WATERPOEL

HEB JE JE OOIT AFGEVRAAGD WAAR DIEREN OVER PRATEN BIJ DE WATERPOEL? KIJK MAAR EENS.

IK SLAAP TOT 20 UUR PER DAG.

AH, JIJ KRIJGT DUS EEN PYJAMA VOOR JE VERJAARDAG.

IK HEB DRIE MAGEN.

HERINNER ME ERAAN DAT IK JE NOOIT MEE LIT ETEN NEEM.

IK KAN BIJNA 50 KILOMETER PER UUR RENNEN.

GEEN WONDER DAT JE ALTIJD WILT RACEN.

HÉ, LATEN WE VOLGENDE WEEK ZATERDAG AFSPREKEN!

IK NEEM DE BIGGEN MEE.

COOL! LATEN WE EEN FEESTJE GEVEN.

IK WAS VAN PLAN OM DIE DAG MIJN MANEN TE WASSEN, MAAR... IK KOM OOK!