


DAS **MAGAZIN**



POSTER



AKTIVITÄTEN



COMICS



COOLE MODELLE

MÄR - JUN | 2024

WILLKOMMEN IN AUSGABE 2!

✓ TO-DO-LISTE:

Willkommen im LEGO® Life Magazin, das vor Kreativität nur so strotzt! Blättere immer weiter und entdecke viele verschiedene Aktivitäten. Wohin gehst du als Erstes?

BAUE DEIN NEUES HAUS.



ENTDECKE MONKIE KIDS KRÄFTE.



GEH AUF EINE SAFARI.



LIES DEN NEUESTEN COMIC MIT MAX.



NARZISSEN


ROSEN

HI, ICH BIN VALENTINA! LASST UNS GEMEINSAM DAS MAGAZIN ERKUNDEN. BEGLEITE MICH UND MAX DURCH EINE FASZINIERENDE WELT. LADE AUCH DEINE FREUNDE EIN!

WUSSTEST DU, DASS WÜRMER ÄLTER ALS DINOS SIND?

HALLO, ICH BIN MAX! IN DIESER AUSGABE GIBT ES UNHEIMLICH VIEL ZU TUN! BEGLEITE MICH AUF ABENTEUER, HOL DIR IDEEN FÜR NEUE MODELLE UND PROBIER ALLE AKTIVITÄTEN AUS!

DIE ABENTEUER VON MAX





HABT FREUDE DARAN, WIE IHR BAUT

Wir alle bauen und spielen gern. Und es gibt so viele Baumöglichkeiten wie Menschen auf der Erde! Auf **Seite 24** stellen wir eine LEGO® Baumeisterin vor, die uns erzählt, wie sie am liebsten baut. Und in den nächsten Ausgaben des Magazins lernst du noch weitere Baumeisterinnen und Baumeister kennen!

Uns ist es wichtig, dass unser Magazin möglichst vielen Kindern gefällt. Expertinnen und Experten von Special Networks haben uns deshalb geholfen, einige kleine Änderungen vorzunehmen, die für einige von euch einen großen Unterschied bedeuten. Die Bilder in den Comics sind jetzt zum Beispiel durchnummeriert, damit ihr der Geschichte besser folgen könnt.

Viel Spaß mit dem Magazin!



LEGO® Life Magazin

Weitere Infos über LEGO® Life findest du auf LEGO.com/life

Bei Fragen zu deiner Mitgliedschaft wende dich bitte an LEGO.com/service oder **00 800 5346 5555**

*Unsere Telefonnummer ist aus dem Festnetz gebührenfrei. Vom Handy aus können Kosten anfallen; die Nummer wird nicht von allen Telefongesellschaften unterstützt. Fragen Sie ggf. bei Ihrem Anbieter nach. Gerne stehen wir Ihnen von Montag bis Freitag zwischen 08:00 Uhr und 18:00 Uhr telefonisch zur Verfügung.

(CE)

LEGO, das LEGO Logo, die Minifigur, DREAMZzz, das FRIENDS Logo, NINJAGO und die Konfigurationen der Steine und Noppen sind Marken der LEGO Gruppe. ©2024 The LEGO Group.



LEGO Life Magazin
Postfach 2715
36243 Niederaula



LEGO Life Magazin
Business Center 103
4000 Linz



LEGO Life Magazin
Postfach 3026
8096 Zürich

IST DAS VERWIRREND?

Aktivitätenseiten sind mit Steinen gekennzeichnet, an denen du erkennst, ob die jeweilige Aktivität einfach oder knifflig ist – oder irgendwo dazwischen. Probier sie alle aus. Schau einfach, wie weit du kommst! **Brauchst du Hilfe? Die Lösungen findest du auf Seite 27.**



LEVEL 1
Einfach



LEVEL 2
Irgendwo dazwischen



LEVEL 3
Schwer



DIE GRÖSSTE PFLANZE



BUH!

AAAH!

TOLLER STREICH, MAX!



HAST DU ALL DIESE PFLANZEN ANGEBAUT?



JA! STEH NUR, WIE HOCH SIE SIND!



SCHAU DIR AN, WIE TOLL SICH MEINE BLUME MACHT.

5


??



!!



DAS IST FANTASTISCH, VALENTINA! WETTEN, DASS ICH EINE GENAU SO GROSSE PFLANZE ZÜCHTEN KANN?



ZAUBERHAFTER MARKTPLATZ



Auf dem Märchenmarkt herrscht ein reges Treiben! Tiana möchte die Speisen aus ihrem Restaurant gegen Arielles Karte eintauschen. Cinderella schneidet Kleider und würde gerne in Auroras Frühstückspension übernachten.



VERBINDE DIE LÄDEN

Die Straßen wurden wie von Zauberhand durcheinandergebracht! Wähle deinen Lieblingsladen aus und folge dem Pfad, um ihn mit anderen Geschäften zu verbinden.



**Arielles
Schatzladen**



**Cinderellas
Schneiderei**



**Auroras
Frühstückspension**



**Tianas
Restaurant**



FROSCHHAUS



Der Zombie und der Ertrunkene wollen den Sumpfforscher vertreiben! Schaffst du alle Vorbereitungen, bevor die beiden eintreffen?



DRINNEN UND DRAUSSEN

Drei Frösche spielen in und vor dem Haus verstecken. Findest du alle drei?




REPARIERE ES


Das Dach des Froschhauses muss repariert werden. Wähle das richtige Dach für das Gebäude.

Brauchst du Hilfe? Die Lösungen findest du auf Seite 27.

1



2



3



TANZDUELL DER ROBOTER

1

KAI UND COLE STECKEN IN IHREN MECHS UND TRAINIEREN IM SPINJITZU-TRAININGSDOJO. DOCH GLEICH WERDEN SIE NOCH ETWAS ANDERES LERNEN ...

AHH!

WACKEL

WACKEL

SO MACHT MAN DAS!

2

GLEICH NOCHMAL!

3

DIESES MAL WERDE ICH'S BESSER MACHEN!

4

DANN WOLLEN WIR DAS GANZE MAL ETWAS INTERESSANTER MACHEN! WIE WÄRE ES, WENN SIE EINIGE COOLE DANCE MOVES ZEIGEN WÜRDEN?

KLICK
KLICK

5

SCHEPPER!

WAS IST DENN JETZT LOS? IRGENDJEMAND LÄSST MEINEN MECH TANZEN!

6

ZISCH!

HAT SICH KAISERIN BEATRIX IN UNSERE MECHS GEHACKT?

7

ICH WUSSTE JA, DASS IHR KÄMPFEN KÖNNT. ABER NICHT, DASS IHR AUCH TANZT!

WUSSTEN WIR AUCH NICHT, HA, HA!

SORA? DU WARST DAS? DU HAST MIT UNSEREN MECHS GESPIELT!

STEPP!

8



ABENTEUER UNTER WASSER




Geh mit Dorrie und LEGO® Mario™ versunkene Schätze suchen. Aber sei vorsichtig. Blooper und der Cheep-Cheep stellen sich dir in den Weg, wenn du dich dem Schatz näherst.

GEH MIT LEGO® MARIO™ TAUCHEN!

Folge dem Muster, um die Truhe zu erreichen. Du kannst dich nach oben, unten und seitlich bewegen.

Brauchst du Hilfe? Dann geh auf Seite 27.



NEU!



LEGO® Mario™ ist in diesem Set nicht enthalten.

DRACHEN-SCHLAWINER

Hagrid™ hat heimlich einen Babydrachen namens Norbert aufgezogen, der jetzt seine Hütte auf den Kopf stellt! Kannst du ihm beim Aufräumen helfen, bevor Draco Malfoy™ es herausfindet?

WIZARDING WORLD and all related trademarks, characters, names, and indicia are © & ™ Warner Bros. Entertainment Inc. Publishing Rights © JKR.



HILFE FÜR HAGRID™

Norbert hat in der Hütte oben eine Sauerei gemacht. Aber hat er all die Dinge gemacht, die in den Bildern in den Kreisen dargestellt sind? Benutze für passende Bilder oder für Bilder, die nicht stimmen.

Brauchst du Hilfe? Die Lösungen findest du auf Seite 27.



Hat er den Stuhl umgestoßen?



Hat er den Regenschirm stibitzt?



Hat er das Fenster geöffnet?



Hat er den Becher auf den Boden fallen lassen?



Hängt wegen ihm das Bild jetzt schief?



Hat er die Schüssel umgedreht?

ZAHLENRENNEN



Setz dich ins LEGO® Technic NEOM McLaren Formula E Race Car. Benutze die beiden Rückziehmotoren und lenke ihn bis zur Ziellinie.

ZÄHL ALLE ZAHLEN ZUSAMMEN

1. Stell dich an den Start, um loszudüsen. Folge den Pfeilen.
2. Löse unterwegs die Rechenaufgaben und schreib die Ergebnisse in die leeren Felder. Die richtigen Lösungen zeigen dir die richtige Rennspur.
3. Löse alle Aufgaben, um die Runde zu beenden!

Brauchst du Hilfe? Die Lösungen findest du auf Seite 27.



START >>>

ZIEL <<<

Das vorgeschriebene Mindestgewicht des Autos (mit Fahrer) beträgt

$$800 + 40 = \text{-----}$$

kg

740
KG

840
KG

Es ist eines der bisher schnellsten Formula E Autos. Seine Spitzengeschwindigkeit beträgt mehr als

$$200 + 120 = \text{-----}$$

Kilometer in der Stunde

352
km/h

320
km/h

5
Sek.

Er beschleunigt von 0 auf 100 km/h in weniger als

$$10 - 7 = \text{-----}$$

Sekunden

3
Sek.



NEOM

JÄGER DER RINGE



Shadow the Hedgehog ist aus Dr. Eggmans Labor geflohen! Er muss sich ein Rennen mit RhinoBot liefern und goldene Ringe einsammeln. Wer sammelt mehr Ringe? Shadow, um zu entkommen, oder RhinoBot, um das Portal zu verriegeln?



SPIELANLEITUNG:

Ein Spiel für zwei Personen. Legt euch folgende Elemente bereit:



36 LEGO® Steine (2x2 oder kleiner).

Leg jeweils einen Stein auf ein Feld mit einem Ring.



Ein LEGO Stein dient als Würfel:

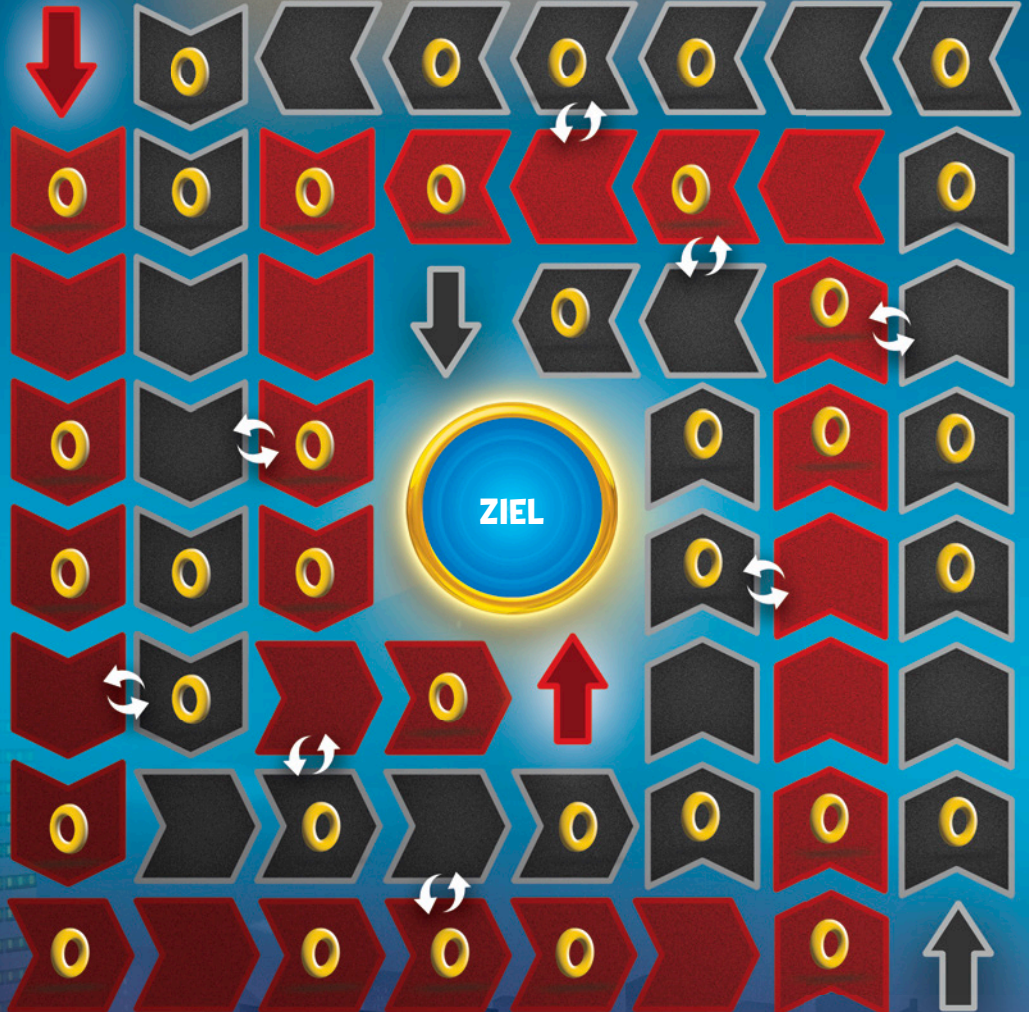
- o Noppen zeigen nach oben - 1 Feld vorrücken
- o Noppen zeigen nach unten - 2 Felder vorrücken
- o Noppen zeigen zur Seite - 3 Felder vorrücken



Zwei LEGO Steine, Minifiguren oder Spielfiguren, die den beiden Spielern als Spielsteine dienen.

- 1** Der jüngere Spieler wählt entweder Shadow oder RhinoBot aus und fängt an. Shadow folgt dem schwarzen Pfad, RhinoBot dem roten.
- 2** Würfele mit dem LEGO Stein und lass deinen Spielstein vorrücken. Dann ist der andere Spieler dran.
- 3** Sammle die Steine von den Feldern ein, auf denen du landest. Wenn du auf landest, kannst du den Pfad wechseln, um mehr Steine zu sammeln.
- 4** Es gewinnt der Spieler, der im Ziel mehr Steine gesammelt hat!

START FÜR RHINOBOT



START FÜR SHADOW





LEGO Disney

LEGO, das LEGO Logo und die Minifigur sind Marken der LEGO Gruppe. ©2024 The LEGO Group.
©Disney

Spiel so bunt



LEGO Friends

LEGO, das LEGO Logo und das FRIENDS logo sind Marken der LEGO Gruppe.
©2024 The LEGO Group.

, wie du bist



LEGO, das LEGO Logo und die Minifigur sind Marken der LEGO Gruppe. ©2024 The LEGO Group.

© Nintendo.



LEGO, das LEGO Logo und die Minifigur sind Marken der LEGO Gruppe. ©2024 The LEGO Group.

WIZARDING WORLD and all related trademarks, characters, names, and indicia are © &™ Warner Bros. Entertainment Inc. Publishing Rights © JKR.

NINJAGO

DRAGONS RISING

LEGO





STARTE DEINE STADT

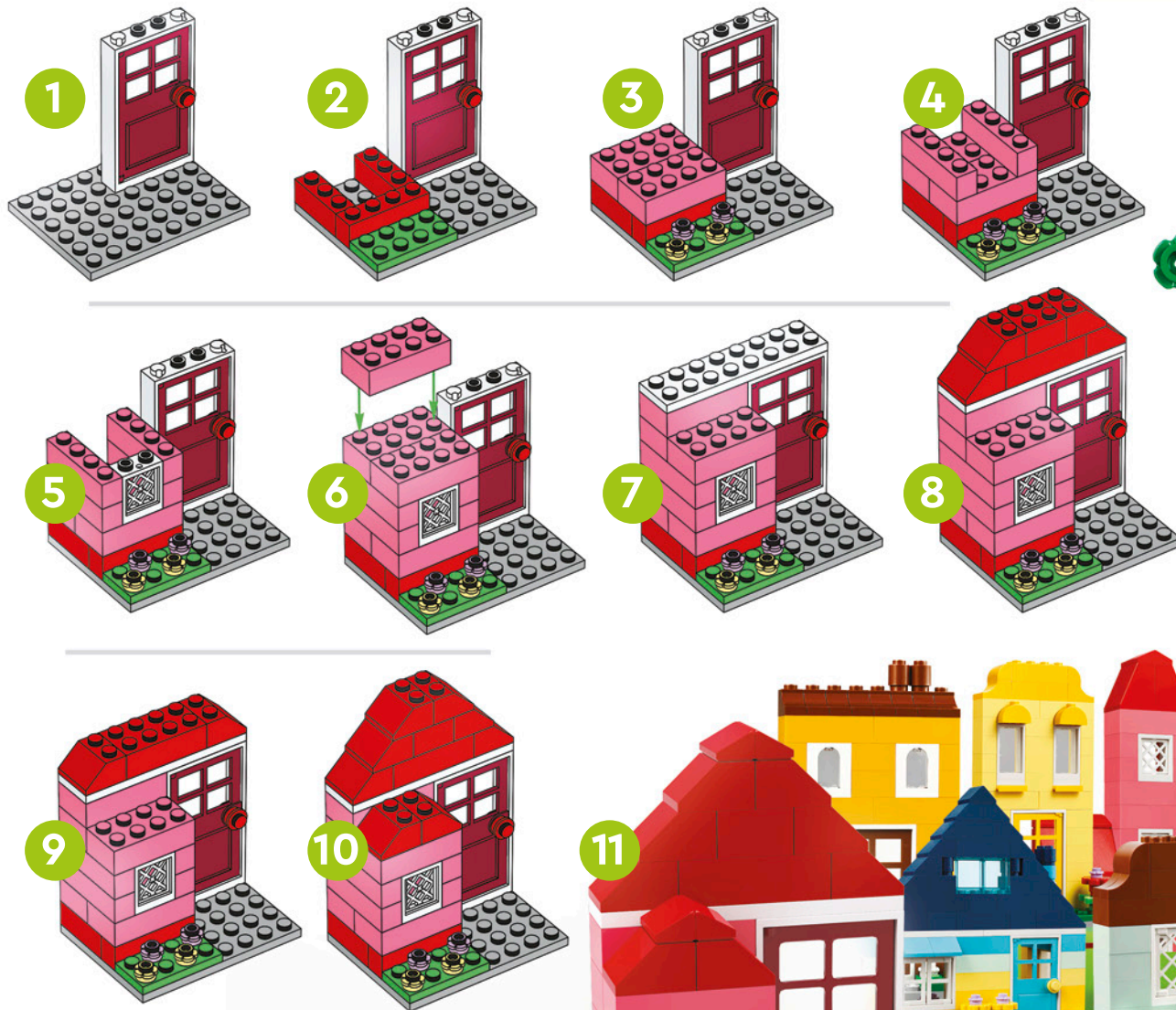
LEGO CLASSIC

Jede Stadt fängt mit einem Gebäude an. Du kannst LEGO® Steine in jeder Form und Farbe benutzen, um dein erstes Haus zu bauen. Und mach am besten gleich weiter. Erschaffe deine eigene kleine Stadt.



Liebe Erwachsene!

Helft eurem Kind, ein Foto des Modells zu machen und es als Beitrag für die Coolen Modelle einzusenden. Auf Seite 20 erfahrt ihr Näheres.



Noch mehr inspirierende Bauanleitungen findest du in der kostenlosen LEGO® Builder App!



- Dreh und vergrößere die Modellansicht
- Speichere deine Sets
- Verfolge deinen Baufortschritt!

Bitte unbedingt einen Erwachsenen um Erlaubnis, bevor du Apps herunterlädst.

MONKIE KID VERMEHRT SICH

LEGO

MONKIE KID 悟空 小侠



1 ICH HEISSE MONKIE KID UND HABE FANTASTISCHE KRÄFTE. ICH KANN MICH SOGAR IN TIERE VERWANDeln! ALLERDINGS LERNE ICH NOCH, ALL MEINE FÄHIGKEITEN ZU BEHERRSCHEN.

DEINE LIEFERUNGEN KOMMEN ZU SPÄT AN! DIE KUNDEN BESCHWEREN SICH SCHON!

TUT MIR LEID, MICH GIBT ES EBEN NUR EINMAL.

2 HAT DIR MONKEY KING NICHT BEIGEBRACHT, WIE DU DICH MIT DEINEM HAAR VERMEHRT?
ICH WUSSTE NICHT, DASS ICH DAS DRAUFHABE!

3 DAS PROBIERE ICH AUS!
WOW, DAS GEFÄLLT MIR ECHT!

4 JETZT GIBT ES GANZ VIELE VON MIR, COOL!
JETZT KANN ICH DIE NUDELN IM NU AUSLIEFERN!

5 SPÄTER AM SELBEN TAG
DU WARST HEUTE ECHT GUT. WIE HAST DU DAS GEMACHT?
KEIN DING. ICH KANN SO EINIGES. SCHAU DIR DAS AN!

6 AH!!! HÖR AUF. DU MACHST EINE ECHTE SAUERREI!

7 UPS!
WER MACHT DAS JETZT SAUBER?
8 ICH HABE EINE IDEE!

ZEIT FÜR EINE SAFARI!



CREATOR™

3 IN 1

Bereite dich vor, die Savanne zu erkunden! Schau dir an, wie die majestätischen Tiere in diesem Grasland leben und spielen. Es gibt hier so viel zu entdecken!



1. LÖWE



2. GIRAFFE



3. FLAMINGO



4. GAZELLE



WERDE EIN EXPERTE FÜR WILDE TIERE

Errätst du das Tier? Lies die coole Info und ordne sie dem richtigen Tier zu. Setz die passende Zahl dann direkt unter die Beschreibung.

Brauchst du Hilfe? Die Lösungen findest du auf Seite 27.

Diese gefiederten Tiere verdanken ihre leuchtende Farbe den Tieren, die sie fressen!

Die Mütter verstecken ihre Jungen häufig in hohem Gras. Sie können mit ihnen sogar verstecken spielen!

Dieses Tier wird als „König der Tiere“ bezeichnet und ist für sein grimmiges Brüllen bekannt. Du kannst dieses Brüllen in einer Entfernung von bis zu 8 km hören.

Sie ist das größte Landtier der Welt. Ein ausgewachsenes Männchen kann 5,5 Meter groß werden.

Hast du ein **TOLLES MODELL**, das du gern anderen Baumeistern zeigen würdest?


SCHICK UNS DEIN FOTO!

- 1 Lass dich mit deinem Modell fotografieren. Vielleicht schafft es das Bild in einer zukünftigen Ausgabe auf diese Seite!
- 2 Bitte deine Eltern oder einen Erziehungsberechtigten, auf [LEGO.com/magazine](https://www.lego.com/magazine) zu gehen.
- 3 Dort können sie das Teilnahmeformular herunterladen. Nachdem sie es ausgefüllt haben, können sie es uns zusammen mit deinem Foto per E-Mail zuschicken. Die E-Mail-Adresse findest du auf dem Formular.
- 4 Max und Valentina freuen sich schon auf eure Briefe! Schick eine Geschichte mit und erzähle uns, wie du dein Modell gebaut hast, was auf dem Foto zu sehen ist oder was dir sonst noch einfällt.

WAS BAUT IHR GERN - UND WARUM? SCHREIBT ES UNS IN EUREN BRIEFEN. WIR WOLLEN ES WISSEN! UND SCHICKT UNS UNBEDINGT BILDER Eurer FANTASTISCHEN MODELLE. ES MACHT UNS RIESIGEN SPASS, EURE BILDER ANZUSCHAUEN.

VIELEN DANK AN ALLE FANS WIE MARY, JAKE, HUBERT UND VICTORIA, DIE UNS BILDER IHRER FANTASTISCHEN MODELLE GESCHICKT HABEN.

GOTHAM CITY™
Francesco, 8 Jahre, Italien



Fantastische City voller LEGO® Spaß
Adrian & Clara, 5 & 3 Jahre, Mexiko



Ein Mega-Baumhaus für meine Familie
Mattis, 7 Jahre, Deutschland



Die LEGO® Festung
Ethan, 6 Jahre, Frankreich





Rock Konzert
Eduard, 6 Jahre, Österreich



Dorfladen
Laney May, 7 Jahre, Großbritannien



Geräteturm
Luke, 6 Jahre, USA



Sommergartenparty
Olivia, 9 Jahre, Deutschland




Meine LEGO® Friends
Miki, 7 Jahre, Australien



Die ultimative Raumstation
Tanner, 10 Jahre, USA



Glashaus
Aadhinarayanan, 6 Jahre, Australien



Lloyds Haus
Stéphane, 7 Jahre, Frankreich



Mein Ninja-Auto
Stan, 6 Jahre, Niederlande



Annas Traumschloss
Sara, 9 Jahre, Schweiz



Alessandros LEGO® Stadt
Alessandro, 6 Jahre, Kanada



Blumentöpfe
Maxime, 8 Jahre, Frankreich

Rebuild the world™

TACO-FALLE

1

AUF IHRER PATROUILLE IN DER TRAUMWELT ENDECKT IZZIE EIN RIESIGES PROBLEM ...

OH NEIN, DER RIFT IST OFFEN. DIE TRAUMWESEN KÖNNTEN ENTKOMMEN!

2

WÄHRENDEDESSEN IN DER WACHWELT ...

HEY LOGAN. WAR DAS DEIN BAUCH ODER DONNER?

HA HA, IN MEINEM BAUCH DONNERT ES WIE BEI EINEM GEWITTER!

DONNER
DONNER...

3
DONNER...
HAST DU DAS GEHÖRT? ICH GLAUBE NICHT, DASS DAS LOGAN ...

4

WOAH!

WAS IST DENN JETZT LOS?

HAB DICH!

5

DAS SIND DIE TRAUMWESEN DER MENSCHEN! SIE DÜRFTEN NICHT HIER SEIN.

DER RIFT MUSS GEÖFFNET SEIN! WIR MÜSSEN ETWAS TUN.

ICH HAB 'NE IDEE!
WIR BRAUCHEN NUR EINIGE ALTE TACOS.

6

HEY, SNEAK!

7

RIECHE ICH TACOS?

8



HILF UNS, DIESE TRÄUMWESEN ZU FINDEN, DANN GEHÖREN ALL DIE ALTEN TACOS DIR.

WIR FLIEGEN LOS, UM DEN RIFT ZU FINDEN.

9



LEGO DREAMZZZ

SCHAU DIR DIE SERIE AUF kids.LEGO.com AN

ES FUNKTIONIERT! SIE FOLGEN DEM GERUCH.

10



HIER ENTLANG!

WIRF DEN TACO HINEIN, SNEAK!

11




FANG!

ICH GLAUBE, WIR HABEN DIE LAGE GERETTET!

SUPER! SIE FOLGEN DEM KÖDER.

12



EIN WENIG SPÄTER.

WIE KANNST DU DIE NUR ESSEN?

MMMM!

MR. OZ, WAS SCHAUEN SIE SICH DA AN?

13

OH NEIN! RABENSPIUREN! ANSCHEINEND SIND SIE BEI UNS EINGEDRUNGEN.

HABT FREUDE DARAN, WIE IHR BAUT



Hi, ich heiße Allyson Gail, liebe Hunde, mache gern Musik und bin eine autistische LEGO® Baumeisterin. Ich möchte euch meine einzigartigen LEGO Modelle zeigen, die euch hoffentlich dazu inspirieren, so zu bauen, wie IHR es möchtet.



Ich finde Inspirierendes an Überraschenden Orten

Ich bilde gern nach, was sich in meinem Umfeld befindet. Mein Kühlschrank ist zum Beispiel kein normaler Kühlschrank, sondern mit Essen gefüllt, das ich mit LEGO® Steinen nachgebildet habe!

Ich füge Gesichter hinzu, um überraschende Geschichten zu erzählen

Manchmal stelle ich mir vor, meine Essens-Bauwerke wären Figuren, deshalb füge ich Gesichter hinzu, um sie zum Leben zu erwecken ... zum Beispiel diese Avocado-Monster!

Welches Speisenmodell könntest du in eine Figur verwandeln?




Ich finde neue Verwendungsmöglichkeiten für meine LEGO® Steine

Es macht mir riesigen Spaß, Teile für etwas umzufunktionieren, wofür sie eigentlich NICHT gedacht sind. Die Oliven auf dieser Pizza sind eigentlich LEGO® Reifen!

Wie könntest du dein liebstes LEGO Teil mal ganz anders verwenden?

Ich mache gern Fehler und experimentiere viel herum

Je mehr Fehler ich mache, desto besser baue ich, denn dann muss ich mir andere Lösungen einfallen lassen. Wenn ich mal nicht weiterkomme, mache ich eine kleine Pause, damit mein Kopf einen Neustart machen kann.



Ich finde, wir alle sollten so bauen, wie es uns gefällt.

Mein bester Tipp für alle Baumeisterinnen und Baumeister: Baut nicht, was andere Leute wollen, sondern habt Freude daran, wie ihr denkt, und erschafft, was IHR wollt!

Was würdest du gern als Nächstes bauen?



Entdecke noch weitere von Allysons Werken!
LEGO.com/allyson-builds



JETZT GEHT'S ANS DEKORIEREN!



NEU!

Jimmy und Huschke gefällt Sophies tolles Haus. So etwas Cooles hätten die beiden auch gern. Hilfst du den beiden?



TOM NOOK



SOPHIE

WERDE ZUM DESIGNER!

Für wen von den beiden erschaffst du ein neues Haus? Benutze die Elemente aus Sophies Haus oder Nooks Laden als Einrichtung. Denk daran, dass einige Dinge viel Platz brauchen! Du kannst die Einrichtung malen oder die Zahlen benutzen.

TIPP: Achte auf die Noppen unter den Bildern.


DIESES HAUS GEHÖRT:



JIMMY



HUSCHKE



Radio



Tisch



Kocher



Zimmerpflanze



Sessel



Bett



DAS FREUNDSSCHAFTSSPIEL

Viel Spaß mit den Freunden! Mach bei dem Rennen durch die Häuser von Olly und Paisley mit. Das Ziel ist das Baumhaus der beiden. Meistere unterwegs unbedingt auch die gestellten Aufgaben. Bist du bereit? Hol deine Freunde und legt los!



SPIELANLEITUNG:



Jeder Spieler wählt einen LEGO® Stein, eine Minifigur oder eine Spielfigur als **Spielstein aus** und setzt ihn auf das START-Feld.

Würfele mit einem LEGO Stein und lass deinen Spielstein vorrücken:



Noppen zeigen nach oben
- 1 Feld vorrücken



Noppen zeigen nach unten
- 2 Felder vorrücken



Noppen zeigen zur Seite
- 3 Felder vorrücken

Brauchst du Hilfe bei einigen Aufgaben?
Die Lösungen findest du auf Seite 27.

- 1 Der jüngste Spieler beginnt.
- 2 Würfele mit dem Stein, zieh deinen Spielstein vor und befolge die Anweisungen.
- 3 Der Spieler links ist als Nächster dran.
- 4 Es gewinnt der Spieler, der als Erster beim Baumhaus ist.

ZIEL

BAUE JETZT DEIN EIGENES LEGO® BAUMHAUS MIT DEINEN FREUNDEN!



START

MACH EINEN DANCE MOVE MIT LIANN.
1 FELD VORRÜCKEN



DU HAST DEN BAUPLAN FÜR OLLYS UND PAISLEYS BAUMHAUS GEFUNDEN!
2 FELDER VORRÜCKEN



OLLY MACHT EIN FOTO VON DIR.
1 RUNDE AUSSETZEN



SING ZUSAMMEN MIT PAISLEY EIN LIED.
1 FELD VORRÜCKEN



LEGO® | Disney, S. 6:



ZAC SPIELT DIR EINEN STREICH.

2 FELDER ZURÜCK



DU SPIELST EIN SPIEL MIT NOVA.

1 RUNDE AUSSETZEN

DU SPIELST FUSSBALL MIT LEO.

1 FELD VORRÜCKEN




SUCH DEN HASEN.

1 FELD VORRÜCKEN



DAS IST LEY-LAS GROSSE SHOW!

1 RUNDE AUSSETZEN



DU HAST OLLYS ENTWÜRFE GEFUNDEN!

2 FELDER VORRÜCKEN

DU HAST BRIEFE VON FREUNDEN BEKOMMEN!

1 RUNDE AUSSETZEN



LEO HAT DIR EINE PIZZA VORBEIGEBRACHT!

1 RUNDE AUSSETZEN




ERZÄHLE DEINEN FREUNDEN EINE LUSTIGE GESCHICHTE.

1 FELD VORRÜCKEN



FINDE DIE KATZE.

1 FELD VORRÜCKEN



LEGO Minecraft®, S. 7:



LEGO® Super Mario™, S. 9:



LEGO Harry Potter™, S. 10:



LEGO Technic, S. 11:
320, 3, 840

LEGO Creator, S. 19:



LEGO Friends, S. 26, 27:



Die nächste Ausgabe des LEGO® Life Magazins erscheint im Juli!

Hallo Max, ich heiße Laura. Ich bin sieben Jahre alt und wohne in Großbritannien. Ich baue gern LEGO® Sets. Vor Kurzem habe ich die Fuchs-Lodge zusammengesteckt. Das ist eines der LEGO Minecraft® Sets. Es hat mir großen Spaß gemacht, das Set mit all den Tieren zusammenzubauen!

Hallo Max, ich habe eine LEGO® Stadt für dich gebaut. Dort bauen Zimmerleute, und Bauarbeiter hängen kopfüber hinunter. Und auch ein Dinosaurier spaziert durch die Stadt. Aber keine Sorge, der Dino ist ganz friedlich!

Jake

BRÜLLLL!

HALLO LAURA!
ICH FINDE ES TOLL,
DASS DU TIERE LIEBST.
ICH MAG TIERE AUCH SEHR!
UND DEIN MODELL WAR
BESTIMMT IMPOSANT. AUF
SEITE 20 ERFÄHRST DU, WIE
DU UNS BILDER DEINER
MODELLE SCHICKEN
KANNST.

WOW JAKE,
DU HAST JA EINE
ECHT TOLLE STADT GEBAUT!
DER FREUNDLICHE DINO IST
SUPERCool! DENKT DARAN,
DASS WIR UNS UNHEIMLICH
ÜBER EURE BRIEFE FREUEN.
HÖRT NICHT AUF, UNS
EURE BRIEFE ZU
SCHICKEN!