


LEGO® Life FLASH SPÉCIAL

Ce numéro contient tellement de passionnantes nouveautés que nous avons dû leur consacrer une page entière ! Découvre-les vite et sois un fan de LEGO® averti, au courant des derniers événements !



Salut, je suis Monsieur Sécurité !

Tu veux en savoir plus sur la façon de surfer sur Internet en toute sécurité ? Retrouve-moi dans l'application LEGO® Life et je t'expliquerai ce que vous pouvez faire, tes parents et toi, pour que tu t'amuses en ligne en toute sécurité.

Tu n'as pas encore l'application LEGO® Life ? Télécharge-la dès aujourd'hui GRATUITEMENT dans l'une des boutiques d'applications et connecte-toi avec ton identifiant LEGO.



Télécharge dans
l'App Store

DISPONIBLE SUR
Google Play

Apple and the Apple logo are trademarks of Apple Inc., registered in the U.S. and other countries. App Store is a service mark of Apple Inc. Google Play is a trademark of Google Inc.



Découvre Instructions PLUS :

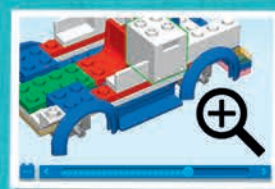
Une nouvelle manière simple et amusante de construire !

Donne à tes constructions une toute nouvelle dimension avec Instructions PLUS ! Avec ces nouvelles instructions de montage interactives tu peux :




VISUALISER

l'endroit où vient se placer ta BRIQUE dans le modèle



ZOOMER

sur les instructions de montage



FAIRE TOURNER

et OBSERVER ton modèle virtuel



TÉLÉCHARGER



SCANNER



CONSTRUIRE

Pour obtenir Instructions PLUS, c'est très simple !

1. Télécharge l'application LEGO® Life GRATUITEMENT.
2. Scanne le code QR sur la notice de montage de ton modèle LEGO, ou saisis le numéro du set dans l'application.
3. Une fois que c'est fait, appuie sur l'image du set que tu viens d'ouvrir et commence à construire !

REGARDE !



Repère ce symbole dans ce numéro du magazine LEGO® Life !

Chaque fois qu'il apparaîtra, tu sauras que cette page mentionne un set LEGO qui inclut Instructions PLUS !

SALUT, C'EST MAX !
BIENVENUE DANS LE
DERNIER NUMÉRO DE
2019 DU MAGAZINE
LEGO® LIFE !

DÉCOUVRE UNE LISTE
DE SOUHAITS SPÉCIALE FÊTES DE
NOËL, TROIS BANDES DESSINÉES
INÉDITES, PLUS UN FABULEUX CADEAU
DE NOËL POUR TOI : UN POSTER
DOUBLE FACE À ACCROCHER À TON
MUR ! AMUSE-TOI BIEN !

COMPLÈTE LA LISTE DE COURSES DE MAX !

Il manque des lettres au dernier
article de la liste de courses de Max !
Sous chaque espace figure un chiffre
correspondant à un numéro de page.

Recherche la lettre cachée sur chacune
de ces pages. Puis utilise les lettres
trouvées pour compléter le mot.

- PAPIER CADEAU
- PYJAMA ASSORTI
- INVITATIONS
- BISCUITS
- CARTES
- DÉCORATIONS

• $\frac{\quad}{19} \frac{\quad}{24} \frac{L}{8}$
 $\frac{\quad}{2} \frac{F}{14} \frac{\quad}{3} \frac{U}{26} \frac{\quad}{4}$

Besoin d'aide ? Les solutions se trouvent page 27.

LA BD DE MAX



REGARDE !

Repère ces icônes sur les pages d'activité. Elles t'indiquent si l'activité est facile, difficile ou entre les deux. Essaie-les toutes et vois comment tu te débrouilles !



LEGO® Life Magazine
Numéro ISSN 2554-4721

Pour toute question concernant ton adhésion, visite LEGO.com/service ou appelle le 00 800 5346 5555 (appel gratuit d'une ligne fixe)

Pour plus d'informations sur LEGO® Life, rends-toi sur LEGO.com/life (Pour le Canada : LEGO.fr/service ou appelle le 1-877-518-5346)

LEGO Life Magazine
15-17 rue Vivienne
75002 PARIS, France

LEGO Life Magazine
Ruiterijschool 5,
2930 Brasschaat

LEGO Life Magazine
C.P. 6005 Markham, ON
L3R 8G8

QUAND FAUT Y ALLER...



WAOUH, LE SKI C'EST AMUSANT !
MAIS OÙ ÉTAIS-TU, MAX ? JE NE
T'AI PAS VU SUR LA PISTE.

OH, TU SAIS, JE
SUIS SI RAPIDE QUE J'ÉTAIS
EN BAS AVANT MÊME QUE TU
COMMENCES À DESCENDRE.



MAX, JE T'AI INSCRIT
POUR LA COURSE ! JE SUIS
SÛR QUE TU VAS GAGNER.

COURSE DE SKI

LES PISTES
SONT EN
DIFFÉRENTS
NIVEAUX
DE DIFFICULTÉ
ET SONT
DANS
DES ZONES
DIFFÉRENTES
DE LA MONTAGNE.

OH, OH...
JE NE SUIS MÊME PAS
ASSEZ RAPIDE POUR
LA PISTE VERTE. ET JE
VAIS DEVOIR SKIER
SUR LA PISTE NOIRE...




C'EST L'HEURE
DE LA GRANDE
COURSE DE SKI !

HEU, JE
DOIS ALLER AUX
TOILETTES !




ÇA ME
LAISSERA UN
INSTANT POUR
RÉFLÉCHIR !




HUMPF !

CES TOILETTES SONT
TROP PETITES POUR
MES SKIS. AÏE !

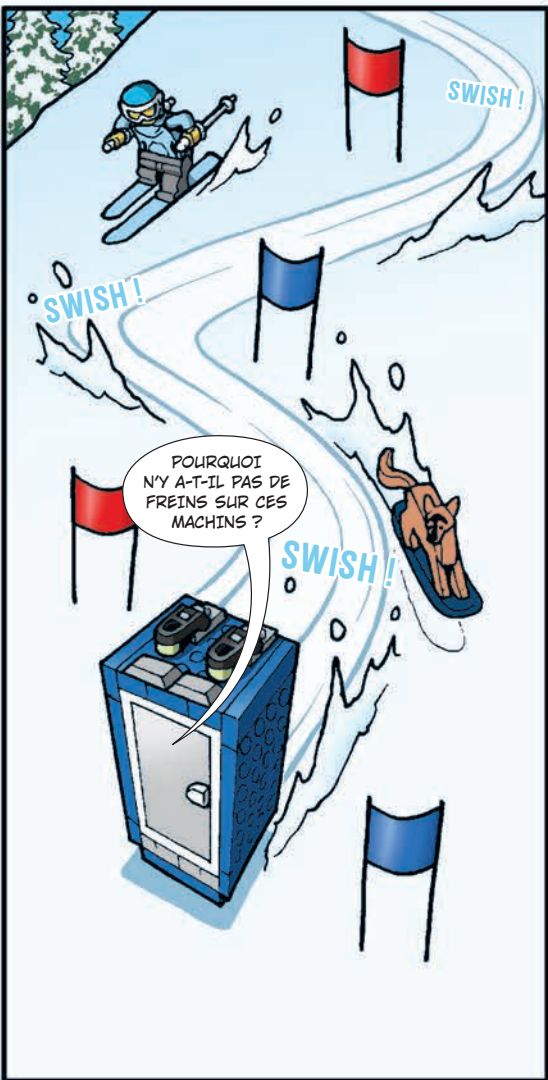


HÉ !
QU'EST-CE QUI
SE PASSE ?

WIIIIZZZ!



ARGH !
J'AI LE MAL DE
L'AIR - OU LE
MAL DE NEIGE
- ENFIN... JE ME
SENS MAL !



SWISH !

SWISH !

SWISH !

POURQUOI
N'Y A-T-IL PAS DE
FREINS SUR CES
MACHINS ?



LIGNE D'ARRIVÉE

LEGO

HO, JE CROIS
QUE ÇA RALENTIT
UN PEU...



FÉLICITATIONS, MAX !
TU AS GAGNÉ LA COURSE !

UNE DÉCLARATION
POUR TES FANS ?

OUI, J'AI ENCORE
BESOIN D'ALLER
AUX TOILETTES.

DANS LA

FERME À LAINE !

La laine peut être utilisée de nombreuses manières dans l'univers de Minecraft™. Nous en avons fait un jeu de société ! Pas le temps de démêler les pelotes, c'est parti !

RÈGLES DU JEU

- 1 Matériel : une brique LEGO® par joueur en guise de pion et un dé.
- 2 Lancez le dé pour savoir qui commence. Le joueur qui obtient le plus grand score commence. À tour de rôle, les joueurs lancent le dé et déplacent leur pion sur le plateau du nombre de cases indiqué.
- 3 Suivez les instructions indiquées sur les cases.
- 4 Le premier qui parvient à la case d'arrivée a gagné !



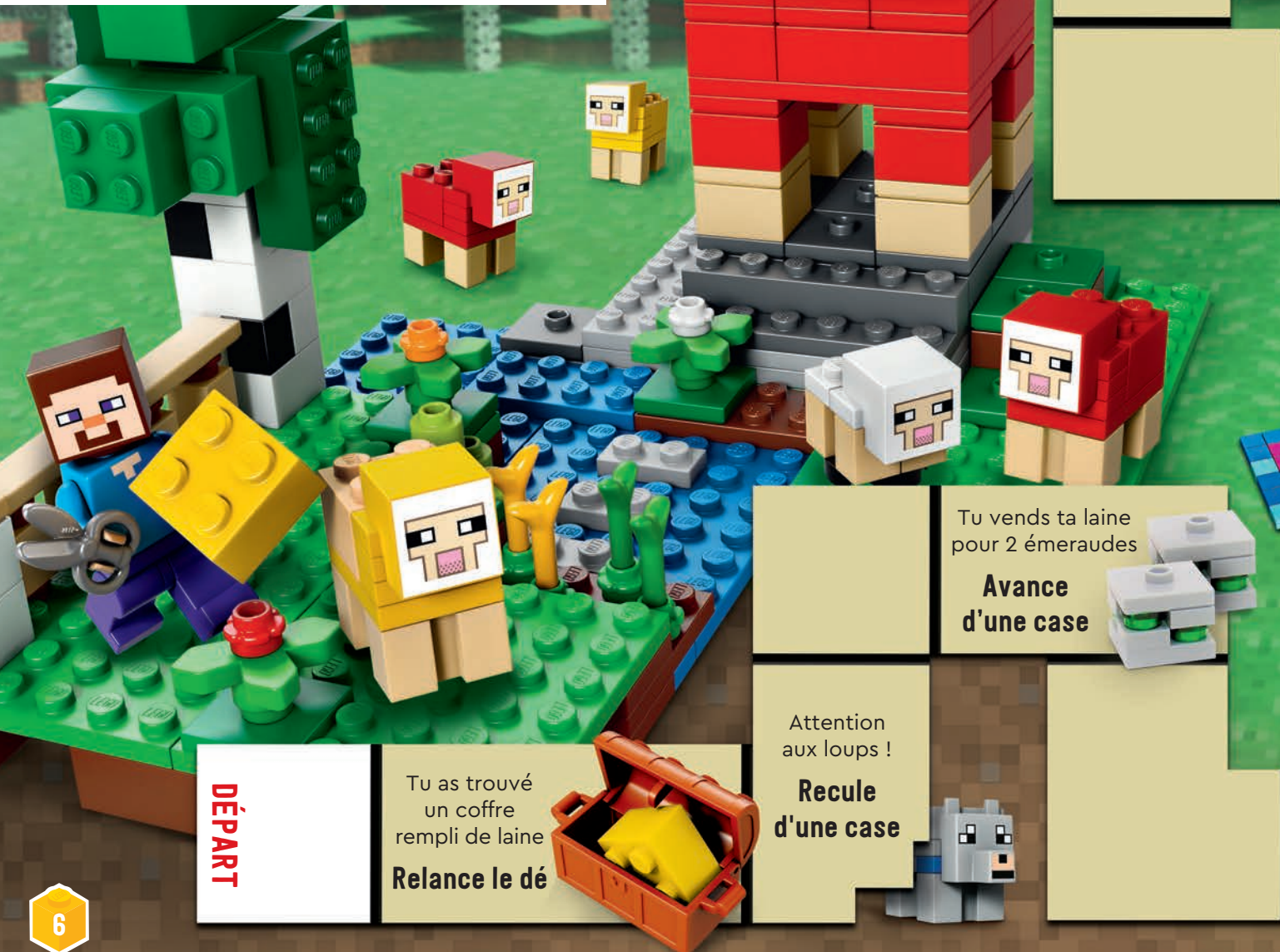
Le blé fait grandir le bébé mouton

Relance le dé



La tondeuse est en panne !

Passé ton tour



Tu vends ta laine pour 2 émeraudes

Avance d'une case



Attention aux loups !

Reculé d'une case




DÉPART

Tu as trouvé un coffre rempli de laine

Relance le dé





Tu construis une mosaïque en laine
Avance d'une case




Un mouton broute l'herbe
Avance de deux cases



Les loups ont mangé ton mouton !

Retourne à la case départ



Tu construis un énorme mouton
Relance le dé

Tu sculptes un perroquet en laine
Avance d'une case

Tu tonds 100 moutons en une minute !
Avance d'une case



ARRIVÉE

Tu construis un cœur en laine
Avance d'une case


Tu tisses un tapis en laine
Avance de deux cases



Des cochons zombies menacent ta ferme !



Reculé de deux cases



Tu teins ta laine en 16 couleurs


Relance le dé



MODÈLES MINECRAFT™ EN FOLIE !

Ceci est une idée de modèle parmi tant d'autres proposés dans Instructions PLUS ! Il te suffit de scanner le code QR sur la boîte pour observer le modèle de plus près.

Quels types de modèles Minecraft™ vas-tu construire ?



DE LEGO® CITY JUSQU'À LA LUNE !

Le vol entre LEGO® City et la station spatiale lunaire dure longtemps ! Pour passer le temps, les astronautes se racontent des blagues ! Une fois à bord de la station, ils auront beaucoup de travail, mais aussi beaucoup de temps pour se faire rire. Jetons un coup d'œil à leur « maison loin de la Terre » !


Instructions
PLUS

LEVER DE SOLEIL, COUCHER DE SOLEIL !

Ces panneaux solaires (comme les astronautes) assistent à 90 levers et couchers de soleil par jour. Dès qu'ils mettent leurs lunettes de soleil, ils doivent aussitôt les enlever !

ABEILLES BOURDONNANTES !

De petits robots appelés Astrobees aident les astronautes à accomplir leurs tâches. Le premier a été nommé Bumble (qui signifie « bourdon » en anglais) !



À TABLE ! (MIAM)

Même dans l'espace, il faut manger ses légumes ! Les astronautes cultivent de la salade, des petits pois, du chou chinois, des radis et bien d'autres choses encore.

LES YEUX DANS LE CIEL !

Une station spatiale ne dort jamais ! Elle peut comporter plus de 350 000 capteurs comme celui-ci, conçus pour surveiller les systèmes et assurer la sécurité de la station et des astronautes.

EXERCICES D'ENTRAÎNEMENT !

Pour rester en forme en apesanteur, les astronautes doivent faire au moins deux heures d'exercice par jour. Les tapis roulants sont équipés de sangles qui maintiennent le coureur à la taille et aux épaules pour qu'il ne s'envole pas.

Combien de trombones seraient nécessaires pour atteindre la Lune ?

Un seul, mais il faudrait qu'il soit vraiment grand !

Comment la planète Jupiter fait-elle tenir son pantalon ?

Avec une ceinture d'astéroïdes !

CLAIR COMME DU CRISTAL !

Les astronautes essaient de faire pousser du cristal dans l'espace, comme celui contenu dans ces géodes. L'étude de ces cristaux peut faire avancer la recherche médicale.



COMME AU CAMPING !

Les vrais astronautes dorment dans des sacs de couchage fixés au mur ou au plafond. Sinon, ils flotteraient dans l'habitacle !

Zzzzzzzzz

ON EST ARRIVÉS !

Pour rejoindre la station, les astronautes embarquent dans un vaisseau qui s'amarrure sur un module d'accueil. Heureusement qu'ils n'ont pas besoin de sortir et de sonner à la porte !



HA HA HA !

Qu'est-ce que les astronautes préfèrent sur un ordinateur ?

La barre espace !


Pourquoi Saturne est-elle la planète la plus coquette ?

Parce qu'elle porte beaucoup d'anneaux !

QUE FAUT-IL FAIRE SI L'ON CROISE UN PETIT HOMME VERT ?

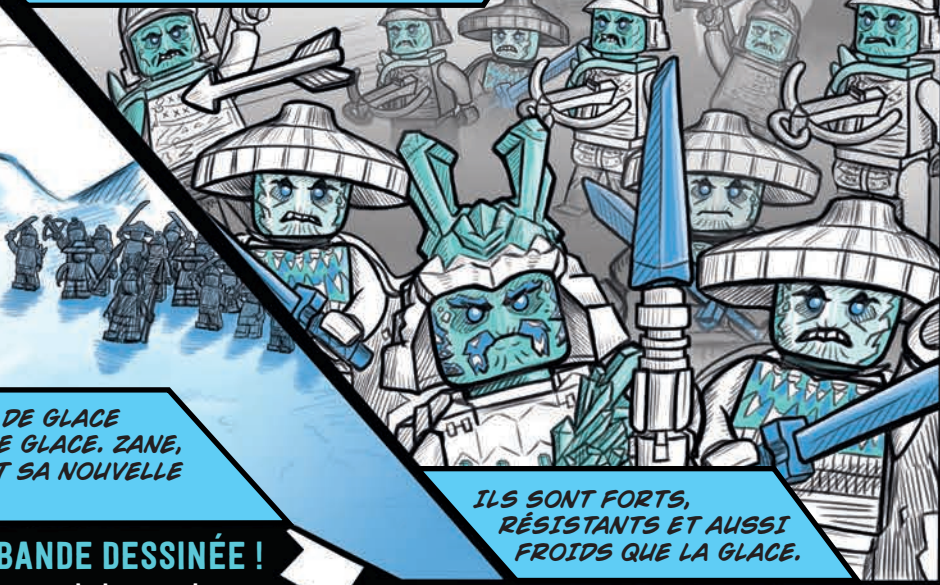
ATTENDRE QU'IL MÛRISSÉ !





PRÉPARE-TOI !

ET VOICI LES SAMOURAÏS BLIZZARD, LES FIDÈLES TROUPES DE L'EMPEREUR DE GLACE.




LE ROYAUME DE JAMAIS-GELÉ, UN DÉSERT DE GLACE GOUVERNÉ PAR LE PUISSANT EMPEREUR DE GLACE. ZANE, LE NINJA DE TITANE, A DISPARU ; LLOYD ET SA NOUVELLE ALLIÉE, AKITA, SONT À SA RECHERCHE.

ILS SONT FORTS, RÉSISTANTS ET AUSSI FROIDS QUE LA GLACE.

COLORIE CETTE BANDE DESSINÉE !

Utilise les couleurs de ton choix pour donner vie à la nouvelle aventure des ninjas !

ÇA NE SERA PAS SUFFISANT.



JE N'AURAIS JAMAIS PENSÉ DIRE ÇA À DES HOMMES DE GLACE MAIS...

À LA RECHERCHE DE ZANE



GARDEZ LA TÊTE FROIDE !

BANG !!


IL EN VIENT D'AUTRES... BEAUCOUP D'AUTRES.

ASPHEERA A CHOISI L'ENDROIT IDÉAL POUR ENVOYER LE PAUVRE ZANE EN EXIL. J'ESPÈRE QU'IL VA BIEN.



PERSONNE
N'IRA BIEN TANT QUE
L'EMPEREUR DE GLACE
RÈGNERA.

JE SUIS ICI
POUR SAUVER MON
AMI ET LE RAMENER
EN SÉCURITÉ DANS
LE MONDE DE
NINJAGO'.



SI L'EMPEREUR
DE GLACE CROISE MON
CHEMIN, JE NE DONNE PAS
CHER DE SA PEAU. JE VAIS
RETROUVER ZANE -



« - MÊME SI JE DOIS ABATTRE LE CHÂTEAU DE
L'EMPEREUR DE GLACE BRIQUE PAR BRIQUE ! »

TU ES INVITÉ(E) AU BAL DE NOËL DE POUDLARD™ !

LEGO Harry Potter

C'est l'heure du bal de Noël à Poudlard™, l'école des sorciers ! Les étudiants de quatrième année et au-delà, tels que Harry Potter™ et ses amis, sont invités à ce bal extraordinaire pour célébrer les fêtes de Noël.



Connais-tu les autres invités de ce bal de Noël ?
Relie d'un trait chaque visage à la description correspondante.



Dumbledore™

◇ ◇ Étudiante à l'Académie de magie de Beauxbâtons en France et championne du Tournoi des Trois Sorciers™.



Fleur Delacour

◇ ◇ Le plus célèbre étudiant de l'école de sorcellerie de Poudlard™. Ennemi juré de Voldemort™, le Seigneur des Ténèbres.



Harry Potter™

◇ ◇ Jeune sorcière extrêmement talentueuse, fait partie des meilleurs amis de Harry Potter.



Hermione Granger™

◇ ◇ Magicien bulgare et l'un des champions du Tournoi des Trois Sorciers.



Viktor Krum

◇ ◇ Directeur de Poudlard et l'un des sorciers les plus puissants du monde.

Besoin d'aide ?
Tu trouveras les solutions page 27.



HARRY POTTER characters, names and related indicia are © & ™ Warner Bros. Entertainment Inc. WB SHIELD: © & ™ WBEI. WIZARDING WORLD trademark and logo © & ™ Warner Bros. Entertainment Inc. Publishing Rights © JKR. (s19)

VOICI LE... ROBOT CRÈME GLACÉE MARK IV !

Quand tu crées avec les briques LEGO®, tout est possible ! Tu peux transformer les modèles au gré de tes envies, ou réaliser tes rêves de construction les plus fous.

Cette création est fabriquée à partir de plusieurs modèles LEGO vus dans ce numéro. Pourras-tu deviner lesquels ? Le résultat est stupéfiant ! Quel genre de robot construirais-tu ?

Utilise les numéros de page ci-après pour trouver de quel thème proviennent les différentes pièces.

1 Grands yeux brillants dans le noir pour mieux te voir ! p. 22
HIDDEN SIDE

2 Ours endormi 4 000 pour câlins suprêmes p. 25

Besoin d'aide ? Tu trouveras les solutions page 27.

ÉCRIS L'HISTOIRE !

Le Robot Crème Glacée vient de la planète _____ (nom). Sa mission : apporter de la crème glacée, des brosses à dents et des _____ (chose) en peluche à tous les enfants de la Terre ! Comme il vient de l'espace, il propose des parfums de glace très inhabituels tels que _____ (aliment), _____ (vêtement) et _____ (poisson).

Pour être certain que chacun reçoive son ours, il passe par _____ (partie de la maison) et le dépose dans _____ (meuble).

Partout dans le monde, les enfants disent : « J'ai hâte que ce robot _____ (adjectif) arrive ! » Et quand il arrive, tout le monde est _____ (sentiment), même si le goût de ses glaces est un peu ... _____ (adjectif) !

3 Rotors en chocolat amovibles pour brasser la crème glacée p. 10

4 Générateur de crème glacée p. 25

5 Ailes de planeur pour batailles de boules de neige silencieuses p. 11

6 Brosse à dents à propulsion atomique avec poils laser p. 18-19

7 Pieds agrippants pour éviter de glisser et d'avoir l'air stupide p. 11



CRÉATIONS SUPER COOL

ACCIDENT D'AVION
Sebastian, 8 ans, Suède



Salut, c'est Max !

Merci à tous ceux qui nous ont envoyé leur création. Nous regrettons de ne pas avoir assez de place pour exposer toutes les œuvres que nous recevons !

Pour savoir comment envoyer une photo de ta construction, demande à tes parents d'aller sur LEGO.com/life et de sélectionner « Magazine ». Transforme tes modèles LEGO® à ta façon ou crée ce qui te passe par la tête !

PYRAMIDE DE FIGURINES
Jacob, 6 ans, États-Unis



VOITURE DE COURSE DE L'EXTREME
Josie, 6 ans, Australie



VOILIER LEGO FRIENDS
Maud, 7 ans, Pays-Bas



MÉGA-DESTROYER COSMIQUE
Stella, 9 ans, et Jack, 7 ans, Nouvelle-Zélande



NOTRE CLUB HOUSE
Julie et Johanna, 9 ans, Danemark

CHÂTEAU ET MAISON DE PRINCESSE NINJAGO®
Lou-Xuan, 5 ans, et Dang Yago, 8 ans, France



VOUS ÊTES TOUS DES CONSTRUCTEURS EXTRAORDINAIRES ! TOUS CES MODÈLES SONT TRÈS ORIGINAUX, J'ADORE.



BATEAU DE FÊTE LEGO FRIENDS
Lea, 8 ans, Allemagne



POUILLARD™
Lindsey, 10 ans, États-Unis



NAVIRE TRANSPORTEUR AMÉRICAIN
Noah, 6 ans, États-Unis



SUPER-AVION
Johan, 7 ans, Danemark



ROBOT DRAGON
Aryan, 7 ans, États-Unis



PYRAMIDE DU FUTURE
Alice, 9 ans, Royaume-Uni



L'AVION SUPER-ÉQUIPE DE KAI
Desiles, 8 ans, Canada



REMQRQUEUSE
Anna, 10 ans, Nouvelle-Zélande



BATEAU PNEUMATIQUE
Qiwen Zhong, 6 ans, Royaume-Uni



VILLE DANS LA JUNGLE
Aubrey, 9 ans, États-Unis



LES DÉFENSEURS DU CHÂTEAU
Élisa, 5 ans, et Arthur, 8 ans, France

CÔTÉ OBSCUR OU CÔTÉ LUMINEUX ? CHOISIR, TU DOIS !

NOUVEAU !

Si tu vivais dans la galaxie *Star Wars*™, serais-tu un Jedi™ qui utilise le côté lumineux de la Force, ou un Sith™ au service du côté obscur ?

FAIS CE TEST POUR LE DÉCOUVRIR !

- 1** Quelle est ta couleur de sabre laser™ préférée ?
A. Vert
B. Rouge
- 2** Penses-tu être... ?
A. Sage et patient(e)
B. Impatient(e) et colérique
- 3** Tu te disputes avec un ami. Que fais-tu ?
A. Tu rappelles ton ami et fais la paix
B. Tu fais exploser la planète de ton ami
- 4** Tu travailles dur pour améliorer ta capacité à utiliser la Force afin de pouvoir :
A. Protéger les autres et servir la justice
B. T'emparer de la galaxie
- 5** Si tu avais des tonnes de briques LEGO®, tu choisirais de :
A. Reconstruire Alderaan™
B. Construire une flotte d'Étoiles de la Mort™



COMPTABILISE TES RÉPONSES

Si tu as une majorité de réponses **A**, Yoda™ veut faire ta connaissance.
Si tu as une majorité de réponses **B**, ton prénom est désormais Dark.



LE JEU LEGO® STAR WARS™
ULTIME
 DÉBARQUE EN 2020 !

Avec LEGO® Star Wars™ :
 La Saga Skywalker, la
 galaxie t'appartient !

Joue dans l'univers des neuf films
 de la saga avec un tout nouveau
 jeu vidéo qui ne ressemble à aucun
 autre. Envole-toi dans l'espace
 pour atteindre les planètes les plus
 mémorables de la saga, dans l'ordre
 que tu veux, quand tu veux. Jouer
 dans une galaxie très, très lointaine
 n'a jamais été aussi amusant !



THE SKYWALKER SAGA




Pendant ce temps, C-3PO™ a perdu R2-D2™ dans le
 désert de Tatooine™. Arriveras-tu à le retrouver ?

R2 ? OÙ ES-TU ? JE
 T'AVAIS DIT DE NE PAS
 ALLER LÀ-BAS !




DÉPART !



Besoin
 d'aide ?
 Tu trouveras les
 solutions page 27.



ARRIVÉE !



LEGO® STAR WARS™: The Skywalker Saga. SOFTWARE © 2019 TT Games Ltd. Produced by TT Games under license from the LEGO Group. LEGO, the LEGO logo, the Brick and the Knob configurations and the Minifigure are trademarks and/or copyrights of the LEGO Group. ©2019 The LEGO Group. STAR WARS © & ™ Lucasfilm Ltd. All rights reserved. Used under authorization. WB GAMES LOGO, WB SHIELD: ™ & © Warner Bros. Entertainment Inc. (s19)

VISITE L'ANIMALERIE ET LE CAFÉ !

Il y a toujours beaucoup à faire dans ce lieu fréquenté du centre-ville. Viens pour les animaux, reste pour les gourmandises et amuse-toi toute la journée !

Instructions
PLUS

QU'EST-CE QUI EST NOIR ET BLANC ET NOIR ET BLANC ET NOIR ET BLANC... ?
UN PINGOUIN QUI DÉVALE LES ESCALIERS.

POURQUOI LES CHIENS NE SAVENT-ILS PAS DANSER ?
PARCE QU'ILS ONT DEUX PATTES GAUCHES.

POURQUOI LES SOURIS DOIVENT-ELLES ÊTRE GRAISSÉES ?
PARCE QU'ELLES COLINENT.

QUE DIT UNE PUCE À UNE AUTRE ?
ON MARCHE OU ON PREND LE CHIEN ?

TROUVE LES ÉLÉMENTS CACHÉS !


Le **TOUCAN FOU** adore cacher des objets un peu partout dans l'animalerie et le café. Leurs propriétaires ont besoin de ton aide pour les retrouver et les remettre à leur place.

Besoin d'aide ? Tu trouveras les solutions page 27.



QUI A FAIT ÇA ?



L'un des animaux de l'animalerie s'est échappé discrètement pour voler une  dans le chariot à hot-dogs et a laissé des traces derrière lui.

Arriveras-tu à identifier les traces de l'animal et à retrouver le voleur affamé ? _____

C'EST L'HEURE DU DÉJEUNER !



Katie a acheté 21 hot-dogs au stand de hot-dogs. Elle va en manger trois et partagera le reste avec ses six amis.

Combien chaque personne recevra-t-elle de hot-dogs ?
_____ hot-dogs



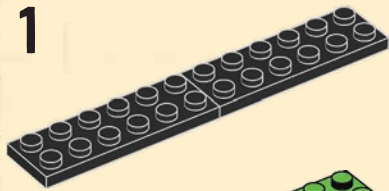
QUE DIT UN OISEAU PÂTISSIER EN SORTANT SON GÂTEAU DU FOUR ?
« CUIT-CUIT ».

*CERTAINES DES MINIFIGURINES PRÉSENTÉES DANS CETTE SCÈNE NE SONT PAS INCLUSES DANS LE SET LEGO® 31097

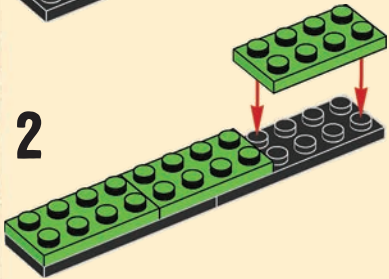
LEGO CREATOR

CONSTRUIS UN CADEAU DE NOËL !

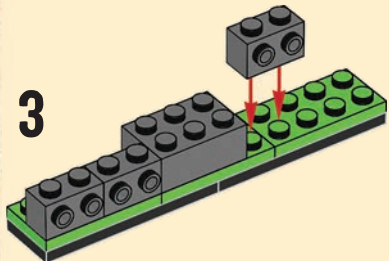
1



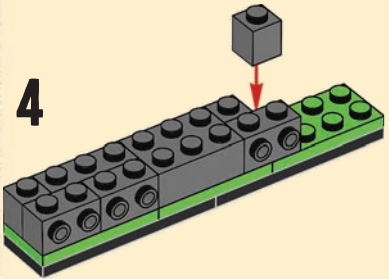
2



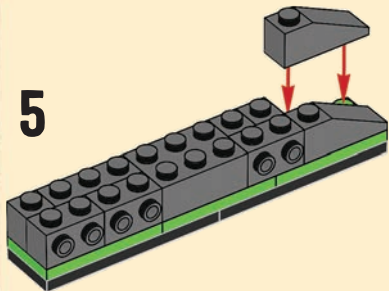
3



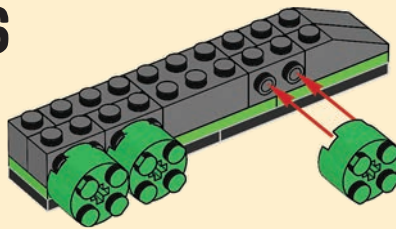
4



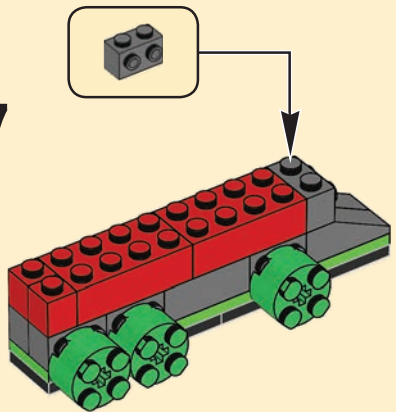
5



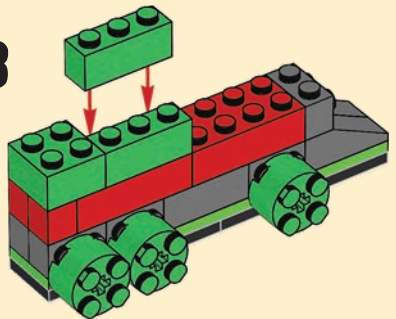
6



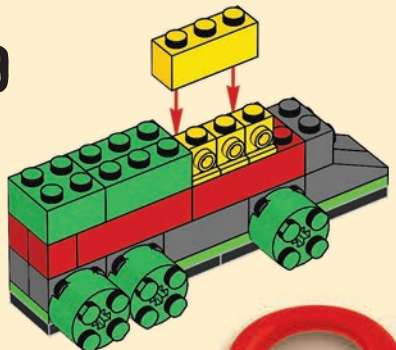
7



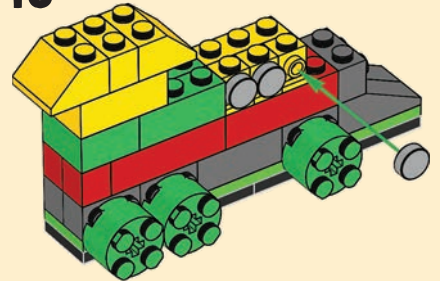
8



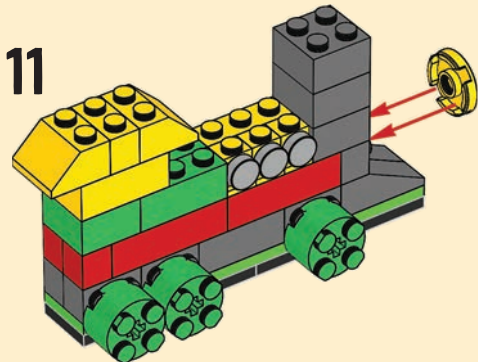
9



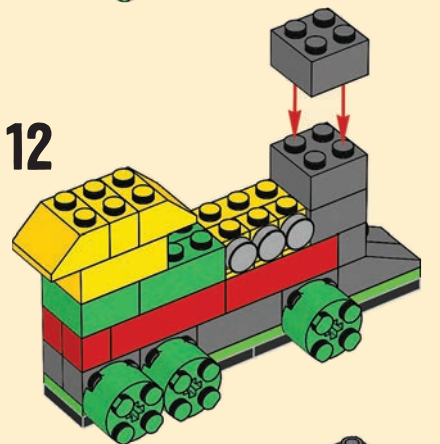
10



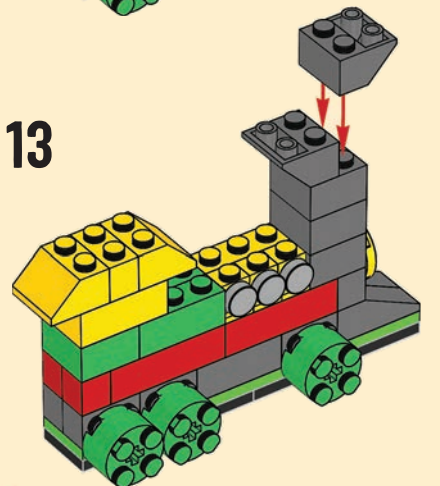
11



12




13




Crée quelque chose de très spécial pour les fêtes, à offrir à un ami ou à quelqu'un de ta famille ! Construis un train ou un sucre d'orge en utilisant les pièces LEGO® de ta collection, et offre le cadeau parfait !

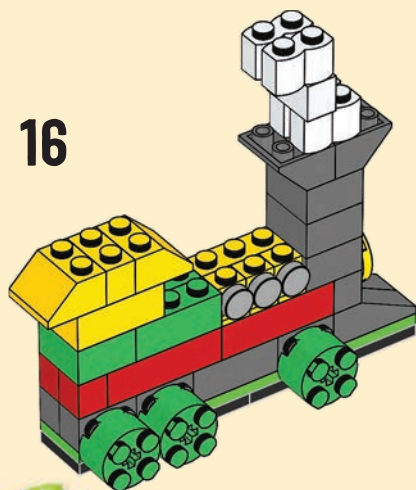
14



15



16



1



2



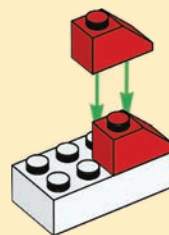
3



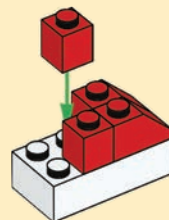
1




2



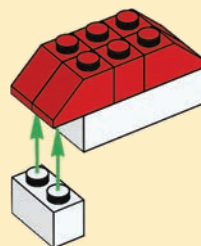
3



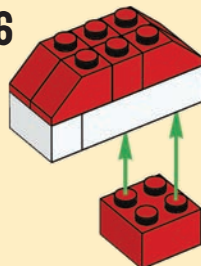
4



5



6



4



UN PETIT TOUR DANS LA FACE CACHÉE


SALUT ! JE SUIS JACK, ET VOICI LE TAS DE BRIQUES HANTÉ QU'ON APPELLE L'ÉCOLE DE NEWBURY.

JACK ! FINIS DE DÉCHARGER LES ÉQUIPEMENTS DU BUS ! J.B. VEUT NOUS VOIR.

LEGO **HIDDEN SIDE**



OUI, OUI, J'ARRIVE. QUOI ?



OH, QUELLE HORREUR !



DES TOILETTES ! PLEINES DE GLOOM ! BEURK !


VROUM !

HÉ, QUI A DÉMARRÉ LE MOTEUR ? JE FERAIS MIEUX D'UTILISER L'APPLICATION !



UN FANTÔME CONDUIT NOTRE BUS !

VROUM ! VROUM !



JE TE ZAPPE !

ADIEU, SPEWER !

FIN... POUR LE MOMENT.

JOUER AVEC LA REINE DES NEIGES !

Elsa, Anna, Olaf et tous tes amis sont de retour dans La Reine des neiges II de Disney. Voici quelques activités amusantes pour repartir à l'aventure !

NOUVEAU !

DESSEINE UNE FEUILLE D'AUTOMNE !

Relie les points pour dessiner une feuille, puis colorie-la.



Besoin d'aide ? Tu trouveras les solutions page 27.

AIDE ELSA À REJOINDRE ANNA !

Anna a disparu et Elsa doit la retrouver ! Suis les visages dans l'ordre indiqué. Tu peux te déplacer vers le haut, vers le bas ou vers le côté, tant que tu respectes l'ordre des visages.



SUIS CES VISAGES


D'abord Elsa, puis Sven, puis Anna !

DÉPART →

TU AS RÉUSSI !

CONSTRUIS UNE CAROTTE !

Sven adore les carottes et les chansons amusantes. Construis-lui une carotte LEGO® pour le faire sourire.



Instructions PLUS

© Disney

SUR LE QUAI, C'EST LA FÊTE !

Le quai de Heartlake City est l'endroit incontournable pour faire une pause ! Les amies LEGO® Friends profitent d'un samedi ensoleillé pour s'élancer dans le bateau pirate fantôme, faire un tour de manège et savourer des popcorns et de la glace. Viens t'amuser avec elles !

TROUVE-LE

Arriveras-tu à retrouver l'ours caché dans cette scène ?




Besoin d'aide ? Les solutions se trouvent page 27.



Certaines de ces mini-poupées ne sont pas incluses dans le set.



LE PALAIS DU RIRE !



Les miroirs déformants peuvent vraiment donner une drôle d'allure !

Dessine-toi, comme si tu te regardais dans l'un de ces miroirs.

(Nous avons inclus quelques exemples pour te donner des idées.)



MA LISTE DE SOUHAITS

C'EST LA PÉRIODE LA PLUS FESTIVE DE L'ANNÉE

et il est temps de dresser la liste des cadeaux que tu aimerais recevoir à Noël ! C'est aussi le moment idéal pour réfléchir à ce que tu pourrais faire cette année pour aider tes voisins et ta ville. Voilà quelques idées pour commencer.

Comment je peux aider

DONNER DES JOUETS À UNE ASSOCIATION

FAIRE UN DON DE NOURRITURE À UNE BANQUE ALIMENTAIRE

RAMASSER LES DÉCHETS LORSQUE J'EN VOIS

AIDER À LA MAISON

Les cadeaux que j'aimerais recevoir

QUIZ DE NOËL

- 1** Comment s'appellent les rois mages ?
 - a. Riri, Fifi et Loulou
 - b. Gaspard, Melchior et Balthazar
 - c. Kai, Cole et Jay
- 2** Que fête-t-on le 6 décembre dans certaines régions ?
 - a. Saint-Nicolas
 - b. Saint-Félicien
 - c. Saint-Germain
- 3** Quel célèbre ballet se déroule pendant la période des fêtes ?
 - a. Casse-Noisette
 - b. Le Lac des cygnes
 - c. Roméo et Juliette
- 4** Qui a inventé les guirlandes de Noël électriques ?
 - a. Léonard de Vinci
 - b. Bill Gates
 - c. Thomas Edison
- 5** Qui vient à la place du Père Noël pour les enfants pas sages ?
 - a. Le Père Fouettard
 - b. Le Père Hoquet
 - c. Le Père Forateur

Besoin d'aide ?
Tu trouveras
les solutions
page 27.



COMPLÈTE CES VŒUX DE FIN D'ANNÉE

Joyeux _____ Meilleurs _____

Bonnes _____ Bonne année, bonne _____



CITY ADVENTURES

**TOUT
NOUVEAU!**



NOUVELLES AVENTURES LEGO® CITY

Regarde les nouvelles aventures LEGO® City et fais la connaissance de citoyens amusants et déjantés : tous ont des histoires épiques à raconter. Prochainement sur Canal J !



SOLUTIONS

La liste de Max : page 3
PULL AFFREUX

LEGO® Star Wars® : page 17



LEGO Harry Potter™ : page 12



Rebuild the World : page 13

1. LEGO Hidden Side™
2. LEGO Friends
3. LEGO NINJAGO®
4. LEGO Friends
5. LEGO NINJAGO
6. LEGO Creator 3-en-1
7. LEGO NINJAGO

LEGO Creator : pages 18-19


Problème de maths :
Trois hot-dogs

Le mystère du hot-dog :
Le toucan

LEGO | Disney La Reine des neiges™ : page 23



LEGO Friends : page 25



Liste de souhaits : page 26

Vœux de fin d'année :

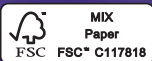
Joyeux Noël
Bonnes fêtes
Meilleurs vœux
Bonne année,
bonne santé

Quiz de Noël :

B, A, A, C, A

Le prochain numéro du magazine LEGO® Life sortira en janvier !

PROCHAINEMENT...




(FR)
DreamWorks Trolls © 2019 DreamWorks Animation LLC. All Rights Reserved.
LEGO, the LEGO logo, the Minifigure, the FRIENDS logo and NINJAGO are
trademarks of the LEGO Group. ©2019 The LEGO Group.





Disney



Disney

FROZEN II