

LE MAGAZINE



POSTERS



ACTIVITÉS



BANDES DESSINÉES



CRÉATIONS SUPER COOL

BIENVENUE DANS LE NUMÉRO 2 !

LISTE DE CHOSES À FAIRE :

Bienvenue dans le magazine LEGO® Life qui fait germer ta créativité ! Tourne les pages pour découvrir une foule d'activités. Laquelle feras-tu en premier ?

CONSTRUIRE TA NOUVELLE MAISON.



DÉCOUVRIR LES POUVOIRS DE MONKIE KID.



PARTIR EN SAFARI.



LIRE LA DERNIÈRE BANDE DESSINÉE DE MAX.



JONQUILLES

ROSES

SALUT, JE M'APPELLE VALENTINA ! DÉCOUVRONS ENSEMBLE LE MAGAZINE. REJOINS-NOUS, MAX ET MOI, DANS UN UNIVERS REMPLI DE JEUX ! INVITE AUSSI TES AMIS !

SAVAIS-TU QUE LES VERS SONT PLUS VIEUX QUE LES DINOSAURES ?

SALUT, MOI C'EST MAX. IL Y A TANT DE CHOSES À FAIRE DANS CE NUMÉRO ! PARS À L'AVENTURE AVEC NOUS, TROUVE L'INSPIRATION POUR TES PROCHAINES CRÉATIONS ET TESTE TOUTES LES ACTIVITÉS !

LES AVENTURES DE MAX





TOURNESOLS

OUIPS !
MALVAISE
PLANTE !

HÈ ! EST-CE
QU'IL PLEUT ?

PAS
CELLUI-CI !

JE NE
CROIS PAS,
À MOINS
QUE LE TOIT
FUIE !

MIAM ! EN
VOILÀ UNE GRANDE
CAROTTE !

AIMER CONSTRUIRE À SA FAÇON

Nous aimons tous beaucoup jouer et construire, et il y a autant de façons de jouer que de personnes sur cette planète ! La page 24 te présente une créatrice LEGO® qui t'explique sa façon de construire. Tu découvriras encore d'autres créateurs dans les prochains magazines !

Et parce qu'il est important pour nous que vous soyez nombreux à apprécier le magazine, nous avons collaboré avec Special Networks afin d'apporter quelques petits changements qui feront une grande différence pour certains d'entre vous (en numérotant par exemple les bulles des bandes dessinées pour qu'elles soient plus faciles à lire).

Savourez ce magazine !



LEGO® Life Magazine

Numéro ISSN 2554-4721

Pour toute question concernant ton adhésion, visite LEGO.com/service ou appelle le 00 800 5346 5555 (appel gratuit d'une ligne fixe)

Pour plus d'informations sur LEGO Life, rends-toi sur LEGO.com/life (Pour le Canada : LEGO.fr/service ou appelle le 1-877-518-5346)



LEGO Life Magazine
15-17 rue Vivienne
75002 PARIS, France



LEGO Life Magazine
Ruiterijschool 5,
2930 Brasschaat



LEGO Life Magazine
C.P. 6005 Markham, ON
L3R 8G8



(FR/CAFR)

LEGO, le logo LEGO, la minifigurine, DREAMZZ, le logo FRIENDS, NINJAGO et les configurations des briques et tenons sont des marques déposées du groupe LEGO. ©2024 The LEGO Group.

PRATIQUE !

Les pages d'activités présentent des briques qui t'indiquent si l'activité est facile, difficile ou entre les deux. Essaie-les toutes pour voir comment tu te débrouilles ! Besoin d'aide ?

Les solutions se trouvent page 27.



NIVEAU 1
Facile



NIVEAU 2
Entre les deux



NIVEAU 3
Difficile



LA PLUS GRANDE PLANTE



BOUH !

AAAAH !

EXCELLENTE FARCE, MAX !



TU AS FAIT
POUSSER TOUTES
CES PLANTES ?



EH OUI ! VISE UN
PEU LEUR TAILLE !



REGARDE COMME
LA MIENNE SE
PORTE BIEN.

5


??



!!



C'EST INCROYABLE,
VALENTINA ! JE PARIE
QUÉ JE PEUX FAIRE
POUSSER UNE PLANTE
AUSSI HAUTE QUE
LA TIENNE !



LE MARCHÉ ENCHANTÉ



Le marché des contes de fées est très animé ! Tiana veut échanger des plats de son restaurant contre la carte d'Ariel. Cendrillon, qui confectionne des robes, voudrait séjourner dans la chambre d'hôtes d'Aurore !

RELIE LES COMMERCES

Un sort a entremêlé les chemins !
Choisis ton commerce préféré et suis
le chemin pour aller d'un lieu à l'autre.



La brocante
d'Ariel



L'atelier de couture
de Cendrillon



La chambre
d'hôtes d'Aurore



Le restaurant
de Tiana

LE REFUGE DES GRENOUILLES



Le Zombie et le Noyé viennent pour chasser l'explorateur des marais !
Parviendras-tu à tout préparer avant leur arrivée ?



COUCOU CACHÉ !

Trois grenouilles
jouent à cache-cache
autour de la maison.
Réussiras-tu à toutes
les trouver ?




TRAVAUX DE RÉPARATION


Le toit de la maison de la grenouille a besoin d'être
réparé. Choisis le bon toit pour terminer la construction.

Besoin d'aide ? Tu trouveras les solutions page 27.


1



2



3



BATTLE DE DANSE DES ROBOTS

1 KAI ET COLE S'ENTRAÎNENT AVEC LEURS ARMURES ROBOTS AU DOJO D'ENTRAÎNEMENT AU SPINJITZU. MAIS ILS VONT BIENTÔT APPRENDRE QUELQUE CHOSE DE NOUVEAU...

REGARDE COMMENT JE FAIS !



2 ENCORE UNE FOIS !



JE SUIS SÛR QUE JE FERAI MIEUX CETTE FOIS-CI !



BRAOUM

BRAOUM



4 RENDONS L'ENTRAÎNEMENT UN PEU PLUS AMUSANT ! ET S'ILS NOUS FAISAIENT QUELQUES JOLIS PAS DE DANSE ?

CLIC
CLIC



5

CRAC!


QUE SE PASSE-T-IL ? QUELQU'UN FAIT DANSER MON ROBOT !



6

PFFUIT!

EST-CE QUE L'IMPÉRATRICE BÉATRIX A PIRATÉ NOS ROBOTS OU...



7

JE SAVAIS QUE VOUS SAVIEZ VOUS BATTRE, MAIS J'IGNORAIS QUE VOUS SAVIEZ DANSER !

NOUS NON PLUS, HA HA !

SORA !?! C'EST TOI QUI JOUAIS AVEC NOS ROBOTS !

BAM!

8



AVENTURES SOUS-MARINES




Cherche le trésor caché avec Dorrie et LEGO® Mario™. Mais fais attention, le Bloups et le Cheep Cheep vont tout faire pour essayer de t'empêcher de l'approcher !

PLONGE AVEC LEGO® MARIO™ !

Suis le modèle pour atteindre le coffre. Tu peux te déplacer vers le haut, vers le bas ou horizontalement.

Besoin d'aide ? Rends-toi à la page 27.



DÉPART →



NOUVEAU!



La figurine LEGO® Mario™ n'est pas incluse dans ce set.

© Nintendo.

LES BÊTISES DU DRAGON

Hagrid™ élève secrètement un bébé dragon nommé Norbert et celui-ci fait quelques dégâts dans sa cabane ! Peux-tu l'aider à remettre de l'ordre avant que Drago Malefoy ne le découvre ?



AIDE HAGRID™

Norbert a mis la cabane sens dessus dessous. Mais a-t-il fait tout ce que montrent les images dans les cercles ? Coche la case lorsque l'image correspond à la scène, et fais une croix lorsqu'elle ne correspond pas.

Besoin d'aide ?
Tu trouveras les solutions page 27.



A-t-il renversé la chaise ?



A-t-il pris le parapluie ?



A-t-il ouvert la fenêtre ?



A-t-il fait tomber la tasse par terre ?



A-t-il mis le portrait de travers ?



A-t-il retourné le bol ?

LA COURSE AUX CHIFFRES



Prends les commandes de la NEOM McLaren Formula E Race Car LEGO® Technic. Active ses deux moteurs à rétrofriction pour franchir la ligne d'arrivée !



LE CALCUL GAGNANT

1. Place-toi sur le départ pour commencer la course. Suis les flèches.
2. Fais les calculs que tu rencontres en chemin et écris les résultats dans les cases vides. Les bonnes réponses te mettront sur la bonne voie.
3. Résous tous les problèmes et termine le tour !

Besoin d'aide ? Tu trouveras les solutions page 27.



DÉPART >>>



ARRIVÉE <<<

Le poids minimal de la voiture (pilote compris) est de

$$800 + 40 = \text{-----}$$

kilogrammes.

740
KG

840
KG

5
s

3
s

Elle peut passer de 0 à 100 km/h en moins de

$$10 - 7 = \text{-----}$$

secondes.

C'est l'une des voitures de Formule E les plus rapides à ce jour. Sa vitesse de pointe dépasse les

$$200 + 120 = \text{-----}$$

km/heure.

352
KM/H

320
KM/H



NEOM


LES CHASSEURS D'ANNEAUX




Shadow s'est échappé du labo du Dr Eggman ! Il doit faire la course contre RhinoBot pour récupérer des anneaux d'or. Qui collectera le plus d'anneaux : Shadow en s'enfuyant ou RhinoBot en allant fermer le portail ?


COMMENT JOUER :


Ce jeu se joue à deux. Prépare les éléments suivants :

 **36 briques LEGO® (2x2 ou plus petites).** Place une brique sur chaque case contenant un anneau.

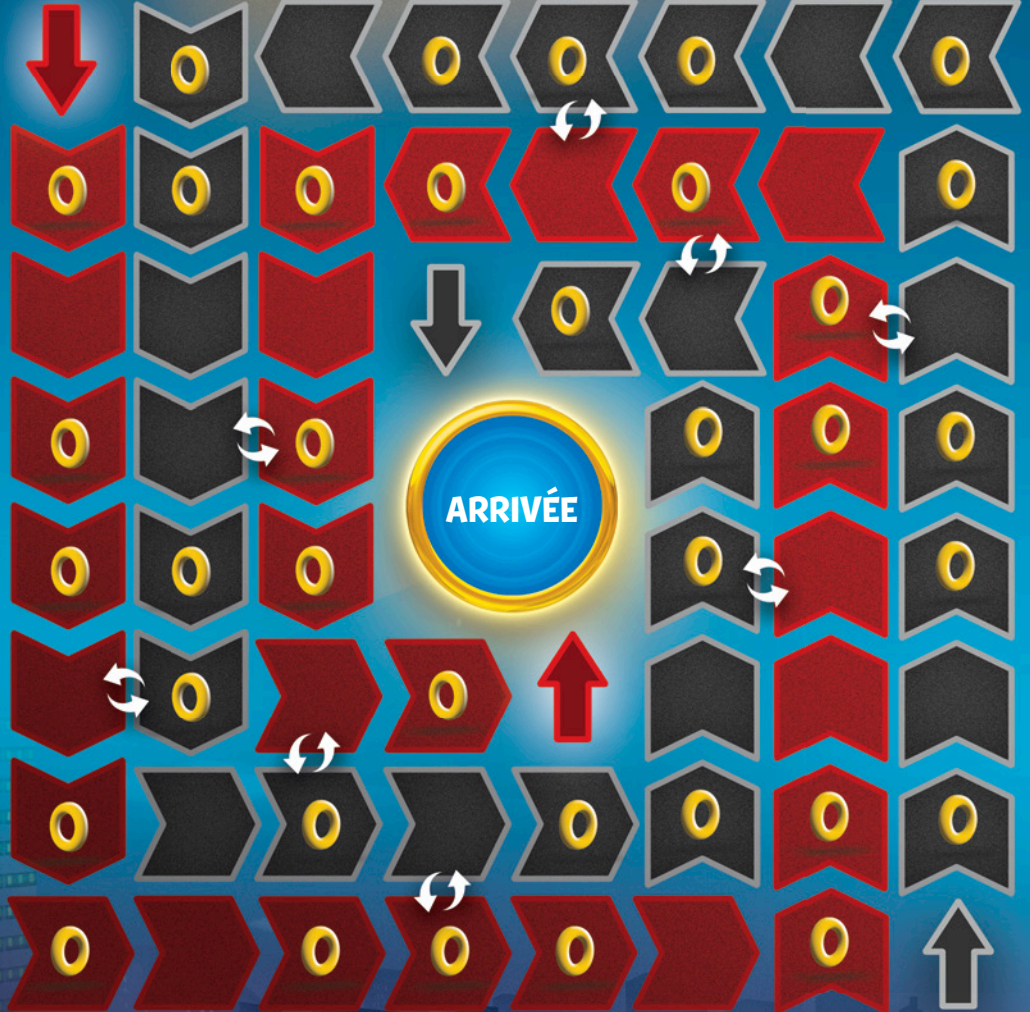
 **Une brique LEGO®** à utiliser comme dé :

- o Tenons vers le haut : 1 case
- o Tenons vers le bas : 2 cases
- o Tenons sur le côté : 3 cases

 **Deux briques, minifigurines ou mini-poupées LEGO,** une pour chaque joueur, qui serviront de pions.

- 1 Le plus jeune des joueurs choisit Shadow ou RhinoBot et commence. Shadow suit le chemin noir, RhinoBot le chemin rouge.
- 2 Lancez la brique LEGO et déplacez votre pion à tour de rôle.
- 3 Récupérez les briques des cases sur lesquelles vous atterrissez. Si vous tombez sur une case , vous pouvez changer de chemin pour récupérer davantage de briques.
- 4 Celui ou celle qui possède le plus grand nombre de briques à l'arrivée remporte la partie !

DÉPART DE RHINOBOT



DÉPART DE SHADOW





LEGO Disney

LEGO, le logo LEGO et la minifigurine sont des marques déposées du groupe LEGO. ©2024 The LEGO Group.

©Disney

Joue sans



LEGO Friends

LEGO, le logo LEGO et le logo FRIENDS sont des marques déposées du groupe LEGO. ©2024 The LEGO Group.

sLimites!



LEGO, le logo LEGO et la minifigurine sont des marques déposées du groupe LEGO. ©2024 The LEGO Group.

© Nintendo.



LEGO, le logo LEGO et la minifigurine sont des marques déposées du groupe LEGO. ©2024 The LEGO Group.

WIZARDING WORLD and all related trademarks, characters, names, and indicia are © &™ Warner Bros. Entertainment Inc. Publishing Rights © JKR.

NINJAGO

DRAGONS RISING

LEGO





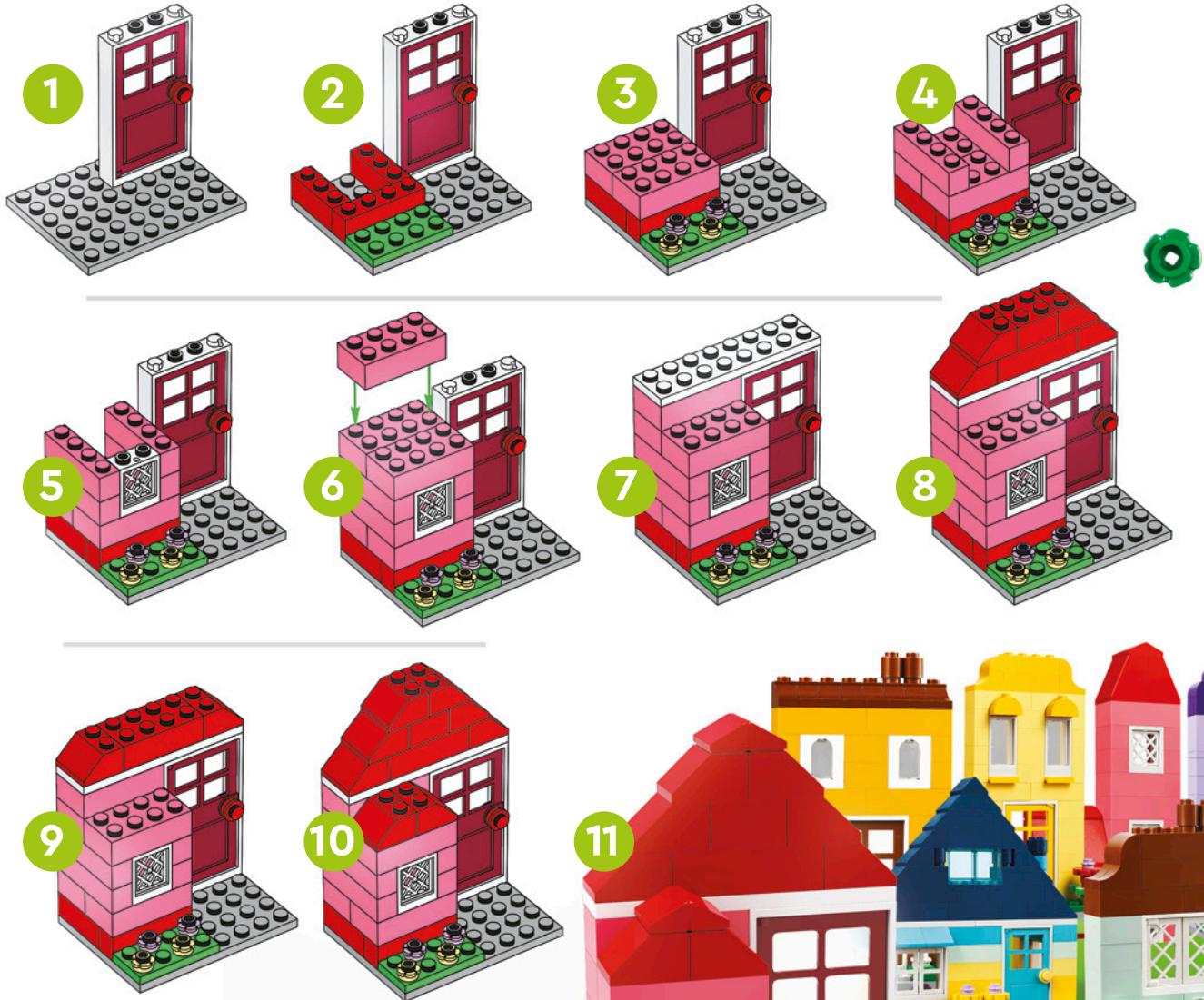
CRÉE TA VILLE

Toutes les villes commencent par la construction d'un bâtiment. Tu peux utiliser des briques LEGO® de n'importe quelle forme ou couleur pour construire la première maison. Et pourquoi t'arrêter là ? Construis-en d'autres et crée ta propre ville !



Chers adultes !

Aidez votre enfant à prendre sa construction en photo et à l'envoyer aux Créations super cool. Pour plus d'informations, rendez-vous page 20.



Découvre d'autres instructions inspirantes dans l'application gratuite LEGO® Builder !



- Zoome et fais pivoter ton modèle pendant que tu construis
- Enregistre tes sets
- Suis l'avancée de ta construction !

N'oublie pas de demander la permission à un adulte avant de télécharger des applications.

MONKIE KID ET SES CLONES

LEGO

MONKIE KID 悟空 小侠



1 JE M'APPELLE MONKIE KID ET J'AI DE FABULEUX POUVOIRS. JE PEUX MÊME PRENDRE LA FORME D'ANIMAUX ! JE DOIS ENCORE APPRENDRE À MAÎTRISER TOUTES MES COMPÉTENCES.

TES LIVRAISONS SONT TROP LENTES ! LES CLIENTS SE PLAIGNENT !

DÉSOLÉ, JE NE PEUX PAS ÊTRE PARTOUT.

2 MONKEY KING NE T'A PAS APPRIS À TE DUPLIQUER AVEC TES CHEVEUX ?

JE NE SAVAIS PAS QUE JE POUVAIS FAIRE ÇA !

3 JE VAIS ESSAYER !

OUAH, J'ADORE !

4 SUPER, IL Y A PLEIN DE MOI !

MAINTENANT JE VAIS POUVOIR LIVRER LES NOUILLES EN UN RIEN DE TEMPS !

5 PLUS TARD DANS LA JOURNÉE.

TU AS BIEN TRAVAILLÉ AUJOURD'HUI. COMMENT AS-TU FAIT ?

FACILE. JE PEUX FAIRE UN TAS DE CHOSSES. REGARDE !

6 AHHH ! ARRÊTE ! TU MÈS DU DÉSORDRE PARTOUT !

7 OUPS !

8 QUI VA NETTOYER TOUT ÇA ?

J'AI MA PETITE IDÉE !

EN ROUTE POUR LE SAFARI !

LEGO CREATOR™

3 EN 1

Prépare-toi à explorer la savane ! Observe les majestueux animaux qui vivent et jouent dans la prairie. Il y a tant de choses à découvrir !



1. LION



2. GIRAFE



3. FLAMANT ROSE



4. GAZELLE

DEVIENS SPÉCIALISTE DE LA FAUNE SAUVAGE

Sauras-tu deviner de quel animal il s'agit ? Lis les informations ci-dessous et associe-les à l'animal correspondant. Écris ensuite le chiffre sous la description.

Besoin d'aide ? Tu trouveras les réponses page 27.

Ces animaux à plumes doivent leur couleur vive à leur nourriture !

Les mères cachent souvent leurs petits dans les hautes herbes. Elles peuvent même jouer à cache-cache avec eux !

Cet animal au rugissement féroce est surnommé « le roi de la jungle » ! On peut l'entendre jusqu'à 8 km à la ronde.

C'est le plus grand animal terrestre du monde. Un mâle adulte peut atteindre 5,5 m de haut.

Tu as réalisé une **SUPERBE CONSTRUCTION** que tu souhaites partager avec d'autres constructeurs ?

ENVOIE-NOUS UNE PHOTO !

- 1 Fais-toi prendre en photo avec ta construction. Elle sera peut-être publiée sur cette page dans un prochain numéro.
- 2 Demande à l'un de tes parents ou à ton tuteur de se rendre sur LEGO.com/magazine.
- 3 Ils pourront y télécharger le formulaire de participation, le remplir, puis l'envoyer par e-mail avec ta photo. L'adresse e-mail est indiquée sur le bulletin de participation.
- 4 Max et Valentina adorent recevoir du courrier ! Tu peux nous envoyer l'histoire de ton modèle, nous expliquer comment tu l'as construit, ce qu'il se passe dans la scène ou tout ce que tu veux !

QU'EST-CE QUE VOUS AIMEZ CONSTRUIRE ET POURQUOI ? DITES-LE-NOUS DANS VOS LETTRES. NOUS SOMMES CURIEUX ! ET N'OUBLIEZ PAS DE NOUS ENVOYER DES PHOTOS DE VOS FABULEUSES CRÉATIONS. NOUS AIMONS BEAUCOUP LES VOIR !

MERCI À TOUS CEUX QUI NOUS ONT ENVOYÉ LEURS FANTASTIQUES CRÉATIONS, EN PARTICULIER MARY, JAKE, HUBERT ET VICTORIA.

GOTHAM CITY™
Francesco, 8 ans, Italie



La ville fantastique du jeu LEGO®
Adrian et Clara, 5 et 3 ans, Mexique



Une mégacabane dans l'arbre pour ma famille
Mattis, 7 ans, Allemagne




La forteresse LEGO®
Ethan, 6 ans, France





Le concert de rock
Eduard, 6 ans,
Autriche



L'épicerie du village
Laney May, 7 ans, Royaume-Uni



La tour de gadgets
Luke, 6 ans,
États-Unis



Fête d'été au jardin
Olivia, 9 ans, Allemagne



Mes LEGO® Friends
Mikki, 7 ans, Australie



La station spatiale ultime
Tanner, 10 ans, États-Unis



La maison de verre
Aadhinarayanan,
6 ans, Australie



La maison de Lloyd
Stéphane, 7 ans, France



Ma voiture ninja
Stan, 6 ans,
Pays-Bas



Le château de rêve d'Anna
Sara, 9 ans, Suisse



La ville LEGO® d'Alessandro
Alessandro, 6 ans, Canada



Pots de fleurs
Maxime, 8 ans, France

Rebuild the world™

DES TACOS TRÈS COTÉS

1

AU COURS D'UNE PATROUILLE DANS LE MONDE DES RÊVES, IZZIE REPÈRE UN PROBLÈME...

OH NON, LA BRÈCHE EST OUVERTE ! LES CRÉATURES DES RÊVES RISQUENT DE S'ÉCHAPPER !

2

PENDANT CE TEMPS, DANS LE MONDE ÉVEILLÉ...

HÉ LOGAN ! C'EST TON VENTRE QUI GARGOILLE OU IL Y A DE L'ORAGE ?

HAHA, MON VENTRE GRONDE COMME L'ORAGE !

BRAOU...
BRAOU...

3

BRAOU...

VOUS AVEZ ENTENDU ? JE NE PENSE PAS QUE ÇA VIENNE DE LOGAN...

4

WOH !

QUE SE PASSE-T-IL ?

JE TE TIENS !

5

CE SONT DES CRÉATURES DE RÊVEURS ! ELLES N'ONT RIEN À FAIRE ICI.

LA BRÈCHE DOIT ÊTRE OUVERTE ! NOUS DEVONS FAIRE QUELQUE CHOSE !

J'AI UNE IDÉE !
IL NOUS FAUT JUSTE QUELQUES VIEUX TACOS.

6

HÉ, SNEAK !

7

C'EST UN TACO QUE JE SENS LÀ ?

8



AIDE-NOUS À RETROUVER LES CRÉATURES DES RÊVES ET TOUS LES VIEUX TACOS SERONT À TOI.

NOUS ALLONS CHERCHER LA BRÈCHE.

9

REGARDE LA SÉRIE SUR kids.LEGO.com



ÇA MARCHE !

ILS SUIVENT L'ODEUR.

10



PAR ICI !

JETTE LE TACO À L'INTÉRIEUR, SNEAK !

11




ATTRAPE !

JE CROIS QUE NOUS AVONS SALVÉ LA SITUATION !

SUPER ! ILS SUIVENT L'APPÂT.

12



UN PEU PLUS TARD.

COMMENT TU PEUX MANGER ÇA ?

ARGH ! J'AI EU LE MALVAIS TACO !

MIAM !

QUE REGARDEZ-VOUS, MONSIEUR OZ ?


OH NON ! DES EMPREINTES DE CORBEAU ! IL SEMBLE QUE NOUS AYONS ÉTÉ ENVAHIS.

13

AIMER CONSTRUIRE À SA FAÇON



Bonjour, je m'appelle Allyson Gail, je suis une créatrice LEGO® autiste, musicienne etoureuse des chiens. Laissez-moi vous présenter mes constructions LEGO uniques qui, je l'espère, vous encourageront à construire selon VOS envies.



Je trouve l'inspiration dans des lieux surprenants

J'adore recréer ce qui m'entoure. Par exemple, mon frigo n'est pas un frigo ordinaire... Il est rempli de nourriture que j'ai réalisée en briques LEGO® !

J'ajoute des visages pour raconter des histoires insolites

J'imagine parfois que les aliments que je construis sont des personnages et je leur donne vie en ajoutant des visages... comme ce monstre-avocat !


Quelle construction d'aliment pourrais-tu transformer en personnage ?



Je trouve de nouvelles manières d'utiliser mes briques LEGO®


J'adore imaginer des façons incongrues et amusantes d'utiliser les éléments. Les olives de cette pizza sont en réalité des pneus LEGO® !

Comment pourrais-tu utiliser ta pièce LEGO préférée d'une façon inédite ?



J'aime faire des erreurs et expérimenter

Plus je fais d'erreurs, plus j'améliore mes constructions, car cela m'oblige à réfléchir à différentes solutions. Et si je suis bloquée, je fais une pause pour laisser mon cerveau se reposer.



Je crois que l'on devrait tous construire comme on en a envie

Mon conseil n° 1 pour tous les constructeurs : ne vous efforcez pas de construire ce que les autres veulent. Sachez apprécier votre façon d'envisager les choses et créez ce que VOUS voulez !

Quelle est la prochaine construction que tu aimerais réaliser ?



Découvre d'autres créations d'Allyson !
LEGO.com/allyson-builds



EN AVANT LA DÉCO !



NOUVEAU!

La fabuleuse maison de Rosie inspire Lico et Mathéo. Maintenant, ils veulent avoir une maison aussi splendide ! Peux-tu les aider ?



TOM NOOK

ROSIE

LANÇE-TOI DANS LA DÉCORATION !



Pour quel personnage vas-tu créer une nouvelle maison ? Aménage-la avec les éléments de la maison de Rosie ou de la boutique Nook. N'oublie pas que certains nécessitent beaucoup d'espace ! Tu peux les dessiner ou utiliser les chiffres.

CETTE MAISON APPARTIENT À




LICO



MATHÉO

ASTUCE : regarde le nombre de tenons indiqué sous les images.



Radio

1



Table

2



Cuisinière

3



Plante

4



Fauteuil

5



Lit

6

LE JEU DE L'AMITIÉ

Viens t'amuser avec tes amis ! Fais la course autour des maisons d'Olly et de Paisley et termine le jeu dans la cabane dans l'arbre. N'oublie pas d'exécuter les tâches que tu rencontres en chemin. Tu es prêt(e) ? Rassemble tes amis et c'est parti !

COMMENT JOUER

Chaque joueur choisit une brique, une minifigurine ou une mini-poupée LEGO® en guise de pion et la place sur la case DÉPART.

Une brique LEGO fait office de dé, lancez-la pour avancer :



Tenons vers le haut :
1 case



Tenons vers le bas :
2 cases



Tenons sur le côté :
3 cases

Besoin d'aide avec certaines tâches ?
Tu trouveras les solutions page 27.

- 1 Le plus jeune des joueurs commence.
- 2 La première personne à jouer lance la brique, avance et suit les instructions.
- 3 C'est ensuite au tour de celle qui se trouve à sa gauche.
- 4 Le premier des joueurs à atteindre la cabane dans l'arbre remporte la partie !

ARRIVÉE

CONSTRUIS MAINTENANT TA PROPRE CABANE LEGO® AVEC TES AMIS !



DÉPART

RÉALISE UN PAS DE DANSE AVEC LIANN, PUIS AVANCE D'UNE CASE



TU AS TROUVÉ LE PLAN DE LA CABANE DANS L'ARBRE D'OLLY ET DE PAISLEY ! AVANCE DE 2 CASES



OLLY TE PREND EN PHOTO. PASSE 1 TOUR



CHANTE UNE CHANSON AVEC PAISLEY. AVANCE D'UNE CASE



LEGO® | Disney, p. 6 :



ZAC TE FAIT
UNE BLAGUE.

**RECULE
DE 2 CASES**

TU JOUES À
UN JEU AVEC
NOVA.

**PASSE
1 TOUR**

TU JOUES AU
FOOT AVEC LÉO.
**AVANCE
D'UNE CASE**



**TROUVE
LE LAPIN.
AVANCE
D'UNE CASE**



**LEY-LA DONNE
UN CONCERT !
PASSE
1 TOUR**



**TU AS
TROUVÉ LES
CRÉATIONS
D'OLLY !
AVANCE DE
2 CASES**



**TU AS REÇU DES
COURRIERS DE
TES AMIS !
PASSE
1 TOUR**




**LÉO T'A
APPORTÉ UNE
PIZZA !
PASSE
1 TOUR**



**RACONTE
UNE HISTOIRE
DRÔLE À TES
AMIS.
AVANCE
D'UNE CASE**



**TROUVE
LE CHAT.
AVANCE
D'UNE CASE**



LEGO Minecraft®, p. 7 :



LEGO® Super Mario™, p. 9 :



LEGO Harry Potter™, p. 10 :



LEGO Technic, p. 11 :
320, 3, 840

LEGO Creator, p. 19 :



LEGO Friends, p. 26, 27 :



Le prochain numéro du magazine LEGO® Life paraîtra en juillet !

Salut Max, je m'appelle Laura, j'ai sept ans et je vis au Royaume-Uni. J'adore construire des sets LEGO®. J'ai récemment assemblé le refuge renard de la gamme LEGO Minecraft®. J'ai adoré monter le set, car il y avait beaucoup d'animaux et je me suis bien amusée !

Salut Max, je t'ai construit une ville LEGO®. On y trouve des charpentiers qui travaillent et des ouvriers suspendus la tête en bas ! Il y a aussi un dinosaure qui se promène dans la ville. Mais ne t'en fais pas, il est très gentil !

Jake

ROAAAH !!!

SALUT, LAURA ! C'EST FORMIDABLE QUE TU AIMES LES ANIMAUX. JE LES ADORE MOI AUSSI ! ET JE SUIS SÛRE QUE TA CONSTRUCTION ÉTAIT GRANDIOSE. REGARDE PAGE 20 COMMENT NOUS ENVOYER TES CRÉATIONS !

OUAH, LA VILLE QUE TU AS CONSTRUITE EST ABSOLUMENT INCROYABLE, JAKE ! CE GENTIL DINOSAURE EST VRAIMENT CHOUETTE ! N'OUBLIEZ PAS, NOUS ADORONS RECEVOIR VOS COURRIERS. CONTINUEZ DE NOUS EN ENVOYER !