

© & ™ Lucasfilm Ltd.

# LA REVISTA



CREACIONES GENIALES



PÓSTER



CÓMICS



NUEVOS MODELOS LEGO

NOV-DIC | 2022

# BIENVENIDO A NUESTRO NÚMERO 5

¡HOLA, SOY MAX!

HEMOS ESTADO OCUPADOS TODO EL DÍA BUSCANDO REGALOS PARA EL PROGRAMA BUILD TO GIVE (DESCUBRE DE QUÉ SE TRATA EN LA SIGUIENTE PÁGINA). ¡PERO AHORA ES MOMENTO DE DECORAR EL ARBOLITO! ESTAMOS PREPARANDO TODO PARA PONERLE LA ESTRELLA EN LA CIMA.

¡YA CASI ESTÁ!

¿CUÁNTOS REGALOS CREES QUE HAYAMOS CONSTRUIDO, LINDA?

¡SUFICIENTES PARA HACER QUE UN MONTÓN DE PEQUES LA PASEN GENIAL EN ESTA ÉPOCA DEL AÑO!

DEBERÍAN HABERME DEJADO SUBIR LA ESTRELLA HASTA ALLÁ USANDO LA FUERZA. HABRÍA FUNCIONADO. NO SOY UN JEDI, PERO SÍ UN MEGAFÁN DE STAR WARS™.

¡FELIZ AÑO NUEVO! ¡NOS VEMOS EN 2023!

# LAS AVENTURAS DE MAX



## ¿TODAVÍA NO TIENES LA APP LEGO® LIFE?

Puedes descargarla hoy **SIN COSTO** desde alguna de las tiendas de apps e iniciar sesión con tu cuenta LEGO Account.

Apple and the Apple logo are trademarks of Apple Inc., registered in the U.S. and other countries. App Store is a service mark of Apple Inc. Google Play and the Google Play logo are trademarks of Google LLC.



## SOLO PARA TI



¡Disfruta de los emocionantes contenidos de este número! También podrás ver a Max alzando su bandera en los acertijos y desafíos que creamos solo para ti. **¡Diviértete buscándolo por toda la revista!**

## ¿DESCONCERTADO?

Busca estos íconos en las páginas de actividades. Ellos te dirán si la actividad es fácil, difícil o se encuentra en un punto medio. Ponlas todas a prueba, ¡y descubre cómo te va! **Si te bloqueas, puedes encontrar las respuestas en la página 25.**



## Revista LEGO® Life

Para más información acerca de LEGO® Life, visita [LEGO.com/life](https://www.lego.com/life)  
Si tienes alguna duda acerca de tu membresía, visita [LEGO.com/service](https://www.lego.com/service) o llama al **1-800-020-7378**

LEGO Mexico S.A. de C.V.  
Alexander Von Humboldt No. 43-A  
Lomas Verdes 3a Sección  
Naucalpan de Juárez

Estado de Mexico  
C.P. 53125  
Mexico

(ESMX)

LEGO, el logotipo de LEGO, la minifigura, el logotipo de FRIENDS, NINJAGO, el logotipo de NINJAGO, MINDSTORMS, el logotipo de MINDSTORMS y el diseño tridimensional del brick y las espigas son marcas comerciales y/o propiedades intelectuales de The LEGO Group. ©2022 The LEGO Group. Todos los derechos reservados.



## Construye un regalo, HAZ un regalo

Construye un regalo y comparte una imagen de él en el grupo "Build to Give" de la app LEGO® Life. Por cada uno que construyas, donaremos un regalo a un niño que necesite jugar.



## ¡MÁNDANOS TUS CREACIONES GENIALES!

¡Tu modelo podría aparecer en un futuro número de la revista LEGO® Life! Pide a tu papá/mamá o tutor/a que visiten [LEGO.com/magazine](https://www.lego.com/magazine) para descubrir más cosas.

# ¡UN INVITADO POLAR!



TODO ESTÁ LISTO. ¡VAMOS A DECORAR EL ARBOLITO!




¡INCREÍBLE!

SE VERÁ IMPRESIONANTE.

BIEN, PARA EMPEZAR, TOMA ESE EXTREMO Y YO...



... TOMARÉ EL... ¿QUÉ PASA...?



¡AHÍ ESTÁ!

¡HAY QUE AGARRARLO!

¡HAY QUE TOMARLO ENTRE TODOS!



¡LUF!

¡LO TENGO!

¡NO, ESE ES MI PIE!

¡MMMM, MANTEQUILLA EXTRA!

AGÁRRENLO, ¡PERO NO SE LO COMAN!



¡RESISTAN!

¿A DÓNDE NOS LLEVA?




¿ALGUIEN SABE SI A LAS PALOMITAS LES GUSTA IR DE PASEO?



¡ESTOY JALANDO CON TODAS MIS FUERZAS!

¡MÁS FUERTE!

A LA UNA, A LAS DOS Y A LAS TRES... ¡VEN ACÁ!



PARECE QUE TENEMOS UN INVITADO ADICIONAL PARA LA FIESTA.

LES FALTA SAL.

ESTÁ BIEN, NO PASA NADA. ¡TODO EL MUNDO ES BIENVENIDO!

# ¡DOMINA LOS MOVIMIENTOS NINJA!

Antes de poder vencer al Rey Cristal, los ninjas deben practicar sus movimientos. ¡El entrenamiento es lo que puede inclinar la balanza a tu favor al enfrentar a tu oponente!

La clave para dominar las siguientes secuencias es mantener el balance al realizar cada movimiento giratorio. **IMPORTANTE:** ¡No intentes realizar estos movimientos sin la supervisión de un Maestro del Spinjitzu experimentado!



## GIRO

¡Nya asombró a los demás ninjas con su habilidad natural para esta secuencia!



1

El ninja se para con las rodillas flexionadas, con un pie delante del otro.



2

El ninja gira por la cintura.



3

Rápidamente, el ninja gira en sentido inverso mientras impulsa hacia arriba el pie de atrás. Luego, dirige la rodilla de atrás hacia el objetivo.

## SUBE Y BAJA

Practicándolo, mejorarás tu técnica de patada defensiva.

A Kai y a Jay les encantó practicar este movimiento.



1

LABOR DE EQUIPO: Dos compañeros se colocan espalda con espalda y entrelazan sus brazos a la altura de los codos.



2

El ninja A se inclina hacia adelante. Apoyado en la espalda del ninja A, el ninja B pateo hacia adelante.



3

El ninja B se inclina hacia adelante. Apoyado en la espalda del ninja B, el ninja A pateo hacia adelante.

## ¡LOS MOVIMIENTOS NINJA SUPREMOS!

Cuatro movimientos ninja fundamentales son el giro, el salto, la patada defensiva y el latigazo lateral. ¿Cuál crees que sea el más fácil de hacer? **Escribe un número del 1 al 4 debajo de las imágenes, usando el 1 para el movimiento más fácil y el 4 para el más difícil.**





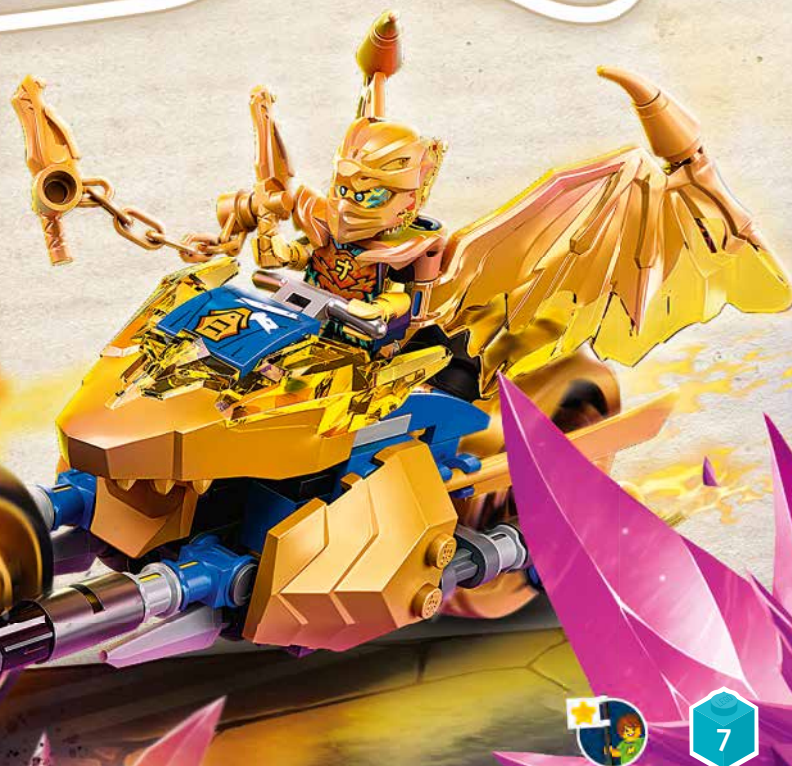






# ENCUENTRA LAS ARMAS DORADAS

Para derrotar al Rey Cristal, los ninjas deben tener sus Armas Doradas del Spinjitzu. Ayuda a cada ninja a cruzar el laberinto. ¡También puedes desafiar a un amigo o un familiar a competir para ver quién lo hace en menos tiempo!



¿Desconcertado?  
Encuentra las respuestas  
en la página 25.



# ¡EL ENFRENTAMIENTO FINAL!



¡HOLA, AQUÍ BOB!  
SOY EL FAN DE STAR WARS  
MÁS GRANDE QUE HAYA EXISTIDO.  
QUIZÁ ME HAYAS VISTO EN LA APP LEGO  
LIFE. ¡ME DA MUCHO GUSTO CONOCERTE!  
OBI-WAN KENOBI ESTÁ POR ENFRENTAR A  
DARTH VADER EN EL DUELO DE SABLES DE  
LUZ MÁS TRASCENDENTAL DE LA GALAXIA.  
¿QUIÉN CREES QUE GANARÁ?



## ACCIÓN POR DUPLICADO

Hay dos imágenes de este inolvidable enfrentamiento. ¿Puedes encontrar siete cosas en la imagen de abajo que sean diferentes de la imagen de arriba?

¿Necesitas ayuda?  
Encuentra las respuestas  
en la página 25.



### OBI-WAN KENOBI

Obi-Wan Kenobi es un Maestro Jedi con un don especial para usar la Fuerza. Entrenó a Anakin Skywalker y peleó en el ejército de la República durante la Guerra de los Clones.



### DARTH VADER

Anakin Skywalker fue un heroico Caballero Jedi antes de pasarse al lado oscuro de la Fuerza. Se convirtió en un Lord Sith y sirvió al Emperador por muchos años.





# ¡AYUDA A LOS VIKINGOS A REGRESAR A SU BARCO!

Los vikingos fueron un pueblo que vivió en Escandinavia (región que contiene las actuales Suecia, Noruega y Dinamarca) hace mucho tiempo. Viajaban por el océano y exploraban muchas tierras. ¡Pero a veces encontraban peligros inesperados!

Otra forma de llamar a los vikingos es nórdicos porque provenían del norte.

Los vikingos eran fantásticos navegantes y constructores de barcos, aunque también eran buenos granjeros.

El idioma vikingo se escribía usando unos símbolos denominados runas. Su alfabeto se llamaba futhark. Con frecuencia, las runas se tallaban en madera, piedra o hueso.



## ¿CUÁL ES LA CONTRASEÑA?

Los exploradores vikingos se dirigían a su barco cuando encontraron en su camino a un poderoso dragón y un feroz lobo. La única cosa que puede alejar a las bestias es una contraseña vikinga especial, ¡pero nadie la recuerda! Ayúdalos descifrando el mensaje secreto. (Una pista: La contraseña es el nombre del alfabeto rúnico de los vikingos).

Ⓜ   ψ   ⚔   Ⓚ   ⚠   ⚔   ⚔

### GUÍA

A	B	C		
⚠	⚔	⚔		
D	E	F	G	H
⚔	⚔	Ⓚ	⚔	Ⓚ
I	J	K	L	M
⚔	⚔	⚔	⚠	⚔
N	O	P	Q	R
⚔	⚔	⚔	⚔	⚔
S	T	U	V	W
⚔	⚔	ψ	⚔	⚔
X	Y	Z		
Ⓚ	Ⓚ	⚔		

¿Desconcertado? Encuentra las respuestas en la página 25.

# ¡NO HAY TIEMPO!

EL DEPARTAMENTO DE BOMBEROS DE LEGO® CITY SIEMPRE ESTÁ LISTO PARA ATENDER CUALQUIER EMERGENCIA.



HAY UN INCENDIO EN EL CENTRO DE LA CIUDAD.


¡ES HORA DE SALIR RODANDO!

¡NO HAY TIEMPO!

¡NECESITO UNA LATA DE ATÚN, UNA TOALLA, PERIÓDICOS CORTADOS EN TIRAS Y UNA CAJA GRANDE!



¡TODO ESO VIENE EN CAMINO, JEFA!



NIINOOO NIINOOO

¡EL EQUIPO DE BOMBEROS ACUDE AL RESCATE!



¡QUÉ LENTITUD!

¡MÁS RÁPIDO, MÁS RÁPIDO!



¡NIII!

¡LA SEGURIDAD ES PRIMERO!

GRACIAS. OIGAN, ¿ALGUIEN HA VISTO A MI GATO?



¡JEFA, AQUÍ ESTÁ EL INCENDIO!

¡NO HAY TIEMPO!  
¡LA ESCALERA!  
¡EL ATÚN!



VEN,  
GATITO, GATITO,  
GATITO...



YA ESTÁS A SALVO.  
TE LLEVAREMOS DE  
REGRESO A LA ESTACIÓN  
DE BOMBEROS.



¡HOLA, JEFA! SOLO  
QUERÍA DECIR QUE HICIERON  
UN FANTÁSTICO TRABAJO  
APAGANDO ESE INCENDIO Y...  
¡OH! ¡ENCONTRASTE  
A MI GATO!

¡Y JUSTO A  
TIEMPO!

¡Encuentra un nuevo mundo de construcción!

La app **GRATUITA** LEGO® Builder te guiará durante el proceso de construcción y te ayudará a controlar tu avance. Puedes acercar y girar tu modelo mientras construyes, ¡e incluso guardar tus sets!



BUILDER




LEGO® Builder

Descárgalo en el App Store

Descárgalo en el App Store

Apple and the Apple logo are trademarks of Apple Inc., registered in the U.S. and other countries. App Store is a service mark of Apple Inc. Google Play is a trademark of Google Inc.



# DIVERSIÓN CON LEGO® PEACH™



Acompaña a LEGO® Peach™ en una increíble aventura. Pero ten cuidado, ¡porque podrías encontrarte con Lemmy o una Burbuja de Lava en el camino!



## DESCIFRA EL PATRÓN

¿Necesitas ayuda?  
Encuentra las respuestas en la página 25.

Mira si puedes descifrar el patrón de cada fila y rellenar esta con las formas que faltan.



¡Encuentra más acción al estilo LEGO® Super Mario™ en la app LEGO Life!



Encuentra más acción de una galaxia muy, muy lejana en [LEGOstarwars.com](http://LEGOstarwars.com)



Construye una ciudad extraterrestre que los Jedi puedan visitar.

Construye o dibuja una batalla de naves espaciales.

**¿Lo sabías?**  
Tres titiriteros trabajaban adentro de la marioneta de Jabba el Hutt para darle movimiento.

Si vivieras en el universo *Star Wars*, ¿cómo te llamarías? ¡Escríbelo!

**¿Lo sabías?**  
Los Ewoks protagonizan *Star Wars: El Regreso del Jedi*, pero la palabra Ewok no se pronuncia nunca en la película.

**¿Lo sabías?**  
La voz de Chewbacca se hizo combinando los sonidos de un oso, un león, una morsa y un tejón.

Construye algo que pueda servir a los rebeldes para detener la Estrella de la Muerte.

Dibuja y colorea una escena de fondo para tu aventura LEGO *Star Wars* en un trozo de cartón.

Construye o dibuja una escena de tu propia historia de *Star Wars*.

**¿Lo sabías?**  
Mace Windu es el único personaje que usa un sable de luz morado.

Construye una nave de *Star Wars* usando bricks LEGO.

**META**

**¡ASÍ JUGAMOS NOSOTROS!**  
¿Y tú? Comparte tus creaciones en el grupo "Star Wars™" de la app LEGO® Life.



# INTERPRETA TU HISTORIA

Disney  
PRINCESS



Disney  
**FROZEN**



# DIVIÉRTETE PARTICIPANDO EN UNA AVENTURA LEGO® STAR WARS™

Hay muchas formas de hacer que jugar con LEGO® Star Wars™ sea aún más emocionante, desde construir nuevos modelos hasta dibujar o pintar escenarios y más. A continuación, te presentamos algunas ideas en un divertido juego que puedes jugar con tus amigos o familiares.



HOLA, SOY BOB, ¡Y ME ENCANTA STAR WARS! ESTOY IMPACIENTE POR JUGAR ESTE JUEGO. TAMBIÉN PUEDES JUGARLO POR TU CUENTA. ¡QUE TE DIVIERTAS!



## CÓMO JUGAR:

- 1 Necesitarás minifiguras, minipersonajes o bricks como piezas de juego y un dado.
- 2 Cada uno de los jugadores coloca su pieza de juego en la SALIDA.
- 3 Lancen el dado para ver quién va primero. El primer turno será para quien obtenga el número más alto.
- 4 Sigán las instrucciones que hay en cada casilla.
- 5 El juego termina cuando todos los jugadores llegan a la meta.

## ASÍ ES COMO JUGAMOS

© & ™ Lucasfilm Ltd.

## SALIDA

¡Explora un mundo extraterrestre! Tómale una foto a tus minifiguras compartiendo una aventura al aire libre.

Construye o dibuja algo que pueda usarse para transportar droides de batalla.

**¿Lo sabías?**  
La primera película de la saga Star Wars fue Star Wars: Episodio IV – Una Nueva Esperanza, estrenada en 1977.

**¿Lo sabías?**  
Para hacer el sonido de los motores del caza TIE, se combinó el barrito de un elefante con el ruido de un automóvil derrapando en el pavimento.

Construye o dibuja un nuevo tipo de extraterrestre de Star Wars.

Dibuja a tu personaje favorito de Star Wars.

### ¿Lo sabías?

George Lucas, el creador de Star Wars, se inspiró en su perro Indiana para crear el personaje de Chewbacca.





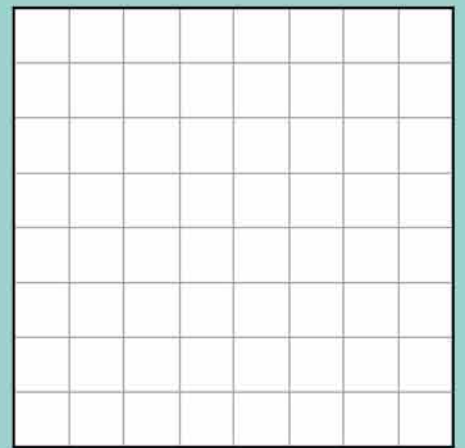

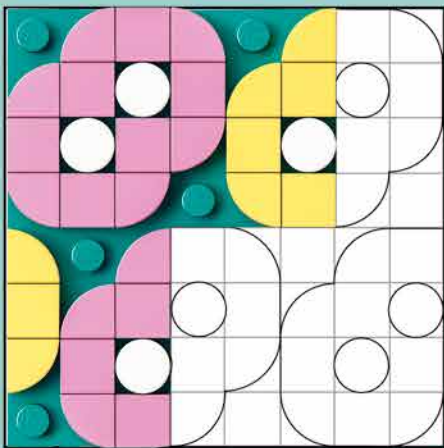
# ¡DOTÉATE CON DOTS!



## LLENA TU MUNDO DE COLOR

Dales una mirada a los dos patrones a continuación. Nosotros los empezamos, y ahora tú puedes terminarlos llenándolos de color. Sigue los patrones empezados, ¡o crea los tuyos! Cuando termines, rellena el patrón en blanco con los colores o formas que más te gusten.

¿Necesitas ayuda? Encuentra las respuestas en la página 25.



Construye un regalo,  
**HAZ un regalo**



Busca más diversión en el grupo "DOTS" de la app LEGO Life.

## Participa en Build to Give con DOTS

Muestra al mundo tu estilo y haz que la temporada sea más luminosa para otro niño. Construye un regalo y comparte una imagen de él en el grupo "Build to Give" de la app LEGO Life. Por cada uno que construyas, The LEGO Group donará un regalo a un niño que necesite jugar.



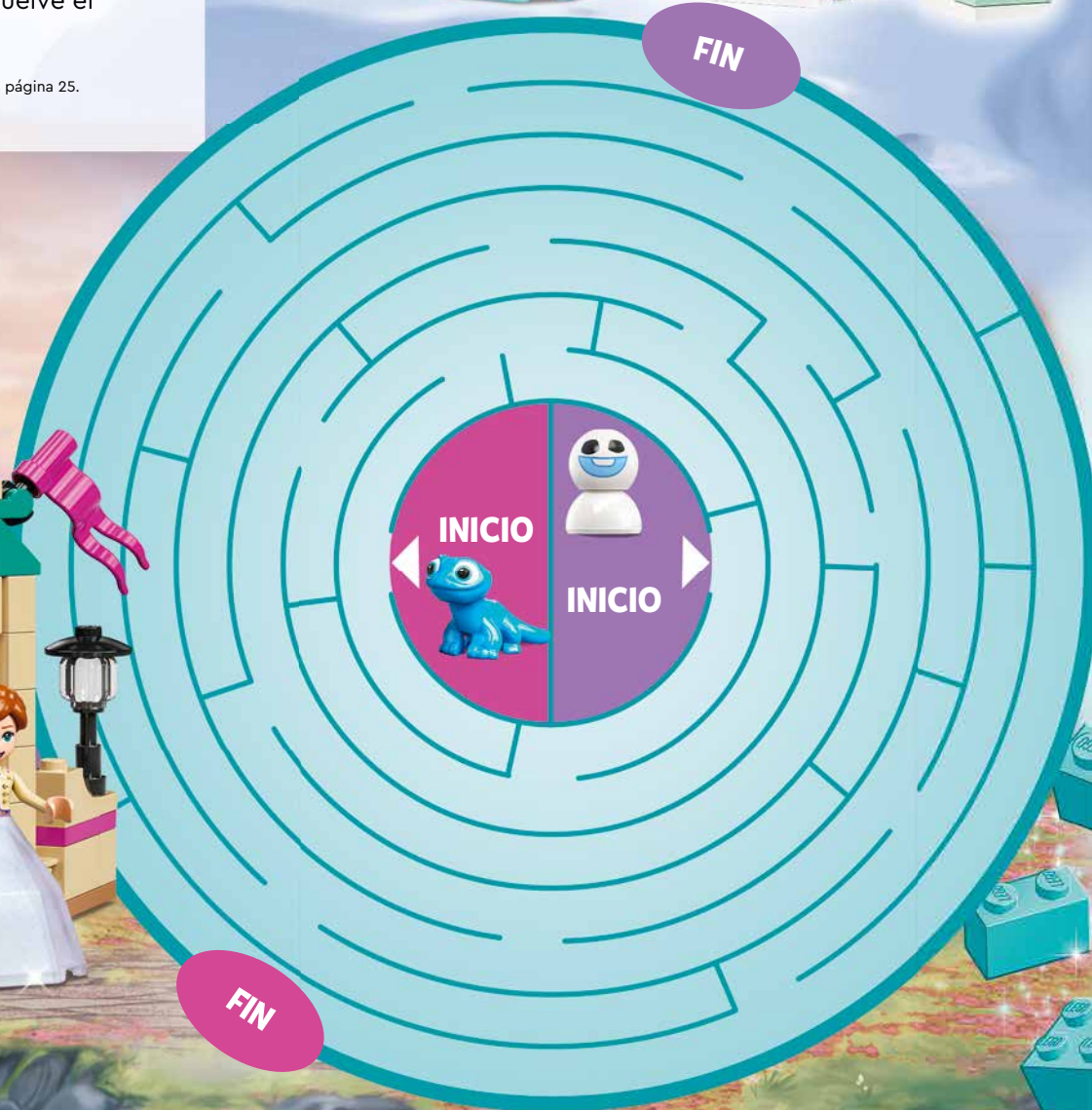
# DIVERSIÓN EN LOS PATIOS

A Anna y Elsa les encanta pasar tiempo en los patios de su castillo. ¡Ven y comparte el día con ellas!

## REGRESO A LOS PATIOS

Ayuda a Bruni y al Copito a cruzar el laberinto hasta donde están Anna y Elsa. Puedes incluso desafiar a un amigo o un familiar para ver quién resuelve el laberinto en menos tiempo.

¿Desconcertado? Encuentra las respuestas en la página 25.






## CREA TU PROPIO PATIO



Dibuja tu propio patio real para Elsa o Anna.  
Para ayudarte a empezar, trazamos un arco.



**Patio real de**

Escribe tu nombre arriba.



Disney  
**FROZEN**

### El Auto Supremo

Tess y Rory, 9 y 6 años  
(Nueva Zelanda)



### Creación de Martin

Martin, 5 años (Dinamarca)



### ¡Dos Generaciones de Modelos LEGO!

Ruby y Annabelle, 5 años (Reino Unido)



# CREACIONES GENIALES

¿Tienes algún asombroso modelo que te gustaría compartir con otros constructores? ¡Envíanos tu foto!

- 1 Pide a alguien que te tome una foto con tu modelo. Es posible que lo veas en esta página en un número futuro.
- 2 Pide a tu papá/mamá o tutor/a que visite [LEGO.com/life/magazine](http://LEGO.com/life/magazine).
- 3 Allí podrá descargar y completar el formulario de envío y, después, enviarlo por correo electrónico junto con tu foto. Consulta la dirección de correo electrónico en el formulario de envío.
- 4 Recuerda que también puedes enviarnos una historia acerca de tu modelo. Dinos cómo lo construiste, qué está pasando en la escena o lo que quieras. ¡A Max también le encanta recibir tus cartas!

### Max

Sabine,  
5 años  
(Australia)



### Instalación Extractora de Gas

Lennart, 7 años  
(Países Bajos)



DALE UN VISTAZO A LA GALERÍA EN LÍNEA EN [LEGO.COM/LEGOMAGAZINE](http://LEGO.COM/LEGOMAGAZINE) PARA DESCUBRIR MÁS CREACIONES GENIALES.

¡GRACIAS A TODOS LOS QUE ENVIARON SUS CREACIONES, INCLUIDOS NICO, JONAH, OLIVIA, ZEKE, JASON, ALEK, JENS Y MARLIS! ¡SON INCREÍBLES!



**Estación Espacial**  
Logan, 5 años (Estados Unidos)



**Speedster  
Flotante de Jay**  
Mattia, 6 años  
(Suiza)



**Superauto**  
Zaydaan, 7 años  
(Canadá)



# Rebuild the world

**Robotito**  
Will, 6 años  
(Australia)



**Gran Villa Segura**  
Jason, 8 años  
(Francia)



**Supervehículo y  
Pista de Carreras**  
Caleb, 5 años  
(Estados Unidos)



**Centro Deportivo**  
Noemie, 6 años  
(Canadá)



**Casa LEGO**  
Benjamin, 8 años  
(Alemania)



# SALVA EL CASTILLO DE HIELO



Los zombies y los esqueletos se dirigen al Castillo de Hielo, y solo el guerrero real y el Yeti pueden detenerlos. Tendrán que hacer uso de toda su habilidad, fuerza y destreza para preparar pociones si quieren mantener a salvo el castillo.



## GUÍA

1	A	14	N
2	B	15	O
3	C	16	P
4	D	17	Q
5	E	18	R
6	F	19	S
7	G	20	T
8	H	21	U
9	I	22	V
10	J	23	W
11	K	24	X
12	L	25	Y
13	M	26	Z

## PREPARA UNA POCIÓN

La poción correcta puede marcar una gran diferencia a tu favor al enfrentar a tu oponente. ¡Y siempre es útil tener a la mano una buena poción de curación! Piensa como un Minecrafter de verdad y descifra la lista de ingredientes que necesitas para preparar una poción de curación que el guerrero real pueda usar.

22	5	18	18	21	7	1	4	5	12	14	5	20	8	5	18

19	1	14	4	9	1	18	5	12	21	3	9	5	14	20	5

2	15	20	5	12	12	1	4	5	1	7	21	1

¿Desconcertado?

Encuentra las respuestas en la página 25.



# ¡CONSTRUYE UN OSO POLAR BEBÉ!

Rebuild  
the world™

Este adorable chiquitín llegó para dar a todos un saludo con motivo de la temporada de fiestas. Puedes construirlo usando piezas de tu colección LEGO®. No te preocupes por hacer coincidir los colores, ¡puedes crear un oso polar en el tono que más te guste!

**1**

**2**

**3**

**4**

**5**

**6**

**7**

**8**

**9**

**10**

**11**

**12**



## ES LA ÉPOCA DE LA DIVERSIÓN

Esta temporada de fiestas hace que sea más fácil regalar. Los regalos LEGO® que construyas y compartas en el grupo "Build to Give" de la app LEGO Life se convertirán en obsequios de verdad. The LEGO Group los donará a niños que necesiten jugar. ¡Marca todas las demás actividades que haces en casa en este tiempo tan especial!



Dar regalos



Hornear



Cantar



Tocar música



## DIBUJA TU ACTIVIDAD FESTIVA FAVORITA

Dibuja una imagen de ti y tu familia o amigos divirtiéndose juntos haciendo tu actividad favorita.

# VISITA EL MINISTERIO DE MAGIA

El Ministerio de Magia es la poderosa organización que hace valer las leyes de la magia. La entrada de este monumental edificio subterráneo ubicado en el corazón de Londres está en una desvencijada cabina telefónica roja. Una vez que el visitante proporciona su nombre y explica el motivo de su visita, la cabina telefónica se convierte en un elevador que lo conduce al Atrio.

LEGO Harry Potter

WIZARDING  
WORLD



## ¡HAZ UNA ESCAPADA MÁGICA!

Harry, Ron y Hermione se escabulleron al Ministerio de Magia para recuperar artefactos encantados. ¡Y ahora solo tienen que salir antes de que los atrapen! Condúcelos por el laberinto a un lugar seguro.

¿Desconcertado? Encuentra las respuestas en la página 25.



# ¡SÉ UN SUPERHÉROE!



¡El mundo necesita más superhéroes como los que hay en Wakanda! Responde las preguntas de esta página y dinos qué tipo de héroe te gustaría ser.

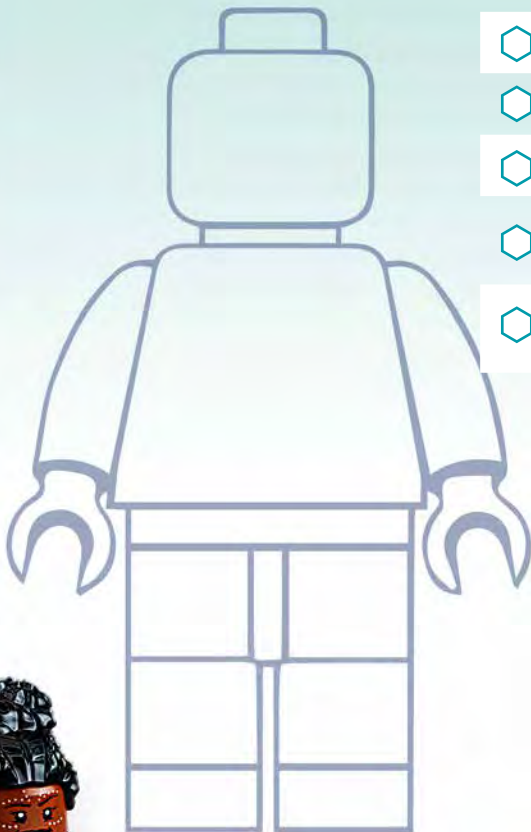


**¿CUÁLES  
TU NOMBRE  
DE SUPERHÉROE?** \_\_\_\_\_



## SUPERARTE

¡Dibuja una imagen de ti mismo como superhéroe!



## ¿QUÉ CUALIDADES PERSONALES CREES QUE DEBERÍA TENER UN SUPERHÉROE?

(Marca tantas respuestas como quieras).

- |  |   |
|--|---|
| <input type="checkbox"/> Honestidad                    | <input type="checkbox"/> Somnolencia                |
| <input type="checkbox"/> Simplicidad                   | <input type="checkbox"/> Cortesía                   |
| <input type="checkbox"/> Estridencia                   | <input type="checkbox"/> Una gran nariz             |
| <input type="checkbox"/> Valentía                      | <input type="checkbox"/> Llegar tarde a cenar       |
| <input type="checkbox"/> Amabilidad hacia los animales | <input type="checkbox"/> Disponibilidad para ayudar |



## RESPUESTAS:

LEGO NINJAGO, págs. 6-7:



LEGO Star Wars, págs. 8:



LEGO Creator, págs. 9:

FUTHARK

LEGO Super Mario, págs. 12:



LEGO DOTS, págs. 17:




LEGO | Disney Frozen, págs. 18-19:



LEGO Minecraft, págs. 22:

VERRUGA DEL NETHER, SANDÍA RELUCIENTE, BOTELLA DE AGUA,

LEGO Harry Potter, págs. 24:



# CORAZONES COMPARTIDOS



¡UHF! ¡NO PUEDO CERRAR ESTA MALETA!

INTENTÉMOSLO ENTRE TODAS.




NO FUNCIONA.

EMMA, VAS A TENER QUE SACAR ALGUNAS COSAS.




¿PERO QUÉ? NECESITARÉ ESTOS PINCELES EN LA ESCUELA DE ARTE.



¿QUÉ HAY DE ESTE SOMBRERO PARA PROTEGER DEL SOL?

VAYA, ¡ESE PODRÍA SERVIRLE A STEPHANIE!



"ELLA Y ELIJAH PODRÍAN LLEVARLO EN SU VIAJE EN BOTE ALREDEDOR DEL MUNDO", DICE EMMA.



A MIA PODRÍAN SERVIRLE ESTAS COBIJAS ADICIONALES EN SU NUEVO CENTRO DE RESCATE DE ANIMALES.



VAYA, ¿ES EL GUIÓN DE NUESTRA OBRA DE PREPARATORIA! ¿ME LO PUEDO QUEDAR?

CLARO.




"QUIZÁ UN DÍA PODAMOS INTERPRETAR LA OBRA EN EL TEATRO DE MI ESCUELA", DICE ANDREA.



OLIVIA, LLÉVATE ESTA PINTURA DE LA ACADEMIA ESPACIAL.

¡GRACIAS! AHORA INCLUSO DESPUÉS DE IRME...



"ME HARÁ RECORDAR LAS NOCHES ESTRELLADAS DE HEARTLAKE CITY", DICE OLIVIA.

¡CONTINÚA EN LA PÁGINA SIGUIENTE!

¡El siguiente número de la revista LEGO® Life saldrá en enero!



FIN