


LE MONSTER BIKE  
Nathan, 5 ans,  
Danemark



SPELEEN!

L'OISEAU  
AVEC  
UN VER  
Keshvi, 8 ans,  
États-Unis



LE ROBOT  
Ferre, 9 ans,  
Belgique



LA FÊTE  
D'HALLOWEEN  
Eyie, 5 ans,  
Royaume-Uni



# LE MAGAZINE




CRÉATIONS SUPER COOL



ACTIVITÉS



BANDES DESSINÉES



NOUVEAUX MODÈLES LEGO

# BIENVENUE DANS LE NUMÉRO 2 !

SALUT, C'EST MAX !  
J'ADORE PASSER DU TEMPS  
DEHORS À PRENDRE SOIN DE MES  
PLANTES. C'EST UNE VRAIE PÉPINIÈRE  
DE CONTENUS AMUSANTS QUI T'ATTEND  
DANS CE NUMÉRO. JE SÈME DES BANDES  
DESSINÉES PAR ICI, DES ÉNIGMES PAR LÀ  
ET MES POSTERS SONT MAGNIFIQUES !  
PAS VRAI, ALEX ?

TOUT À FAIT, MAX !  
HÉ, QUELLE QUANTITÉ  
DE TERRE CONTIENT UN  
TROU DE 2 MÈTRES DE  
PROFONDEUR ET 2 MÈTRES  
DE LARGE ?

## LES AVENTURES DE MAX



ÉVIDEMMENT ! J'ADORE  
PLANTER DES FLEURS ET LES  
REGARDER POUSSER.

J'AI UN JARDIN  
POTAGER. J'AIME  
FAIRE POUSSER DES  
CHOSSES QUE JE  
PEUX MANGER.

LA SEMAINE A ÉTÉ  
BIEN REMPLIE, J'AI  
HÂTE DE ME DÉTENDRE  
UN PEU ICI.

HEUREUSEMENT  
QU'IL N'ARRIVE JAMAIS  
RIEN D'ÉTRANGE DANS  
UN JARDIN !

TOURNE LA PAGE POUR EN  
SAVOIR PLUS SUR LE MYSTÈRE  
DU JARDIN DE MAX !

## PARTAGE TES CRÉATIONS SUPER COOL !

Jette un œil aux fantastiques constructions réalisées par des fans de LEGO® comme toi sur la page de couverture, la quatrième de couverture et le poster des Créations super cool ! Tu aimerais toi aussi partager tes créations ? Envoie-nous une photo !

- 1 Fais-toi prendre en photo avec ta construction. Elle sera peut-être publiée dans un prochain numéro.
- 2 Demande à l'un de tes parents ou à ton tuteur de se rendre sur [LEGO.com/magazine](https://www.lego.com/magazine).
- 3 Ils pourront y télécharger le formulaire de participation, le remplir, puis l'envoyer par e-mail avec ta photo. L'adresse e-mail est indiquée sur le formulaire de participation.
- 4 N'oublie pas que tu peux également nous envoyer l'histoire de ton modèle. Dis-nous comment tu l'as construit, ce qu'il se passe dans la scène ou tout ce que tu veux. Max adore aussi recevoir des lettres !

**COUVERTURE** : En néerlandais, SPELEN signifie « jouer », et en danois, SJOV signifie « amusant ».

**QUATRIÈME DE COUVERTURE** : En suédois, le mot ROLIGT signifie « amusant », et en anglais, le mot PLAY signifie « jouer ».





## Pars à la chasse aux œufs !

Les lapins ont caché **5 ŒUFS** dans ce magazine. Arriveras-tu à tous les retrouver ? **Coche une case chaque fois que tu en trouves un.**

Besoin d'aide ? Tu trouveras les solutions page 27.

## RIEN QUE POUR TOI

Découvre toutes les surprises amusantes de ce numéro ! Tu verras aussi Max brandir son drapeau pour signaler les jeux et les bandes dessinées créés rien que pour toi. **Cherche-le dans tout le magazine !**



## PRATIQUE !

- Repère ces icônes sur les pages d'activité.
- Elles t'indiquent si l'activité est facile, difficile ou entre les deux. Essaie-les toutes pour voir comment tu te débrouilles ! **Si tu as besoin d'aide, les solutions se trouvent page 27.**



**NIVEAU 1**  
Facile



**NIVEAU 2**  
Entre les deux



**NIVEAU 3**  
Difficile



## LEGO® Life Magazine

Numéro ISSN 2554-4721

Pour toute question concernant ton adhésion, visite [LEGO.com/service](http://LEGO.com/service) ou appelle le 00 800 5346 5555 (appel gratuit d'une ligne fixe)

Pour plus d'informations sur LEGO® Life, rends-toi sur [LEGO.com/life](http://LEGO.com/life) (Pour le Canada : [LEGO.fr/service](http://LEGO.fr/service) ou appelle le 1-877-518-5346)



**LEGO Life Magazine**  
15-17 rue Vivienne  
75002 PARIS, France



**LEGO Life Magazine**  
Ruiterijschool 5,  
2930 Brasschaat



**LEGO Life Magazine**  
C.P. 6005 Markham, ON  
L3R 8G8



(FR/CA/FR)

LEGO, le logo LEGO, le logo FRIENDS, NINJAGO, la minifigurine et les configurations des briques et tenons sont des marques déposées du groupe LEGO. ©2022 The LEGO Group.

## Tu n'as pas encore l'appli LEGO® Life ?



Télécharge-la dès aujourd'hui **GRATUITEMENT** dans l'une des boutiques d'applications et connecte-toi avec ton LEGO Account.



## Tu veux devenir un CONSTRUCTEUR DE GÉNIE ?



Télécharge l'appli Instructions de montage LEGO gratuite et commence à construire à l'aide des instructions numériques ! N'oublie pas de demander la permission à tes parents avant de télécharger des applications.

Enregistre tes sets

Zoom

Fais pivoter ton modèle pendant que tu construis

Suis l'avancée de ta construction !



Instructions de montage LEGO®

Apple and the Apple logo are trademarks of Apple Inc., registered in the U.S. and other countries. App Store is a service mark of Apple Inc. Google Play is a trademark of Google Inc.

# LE MYSTÈRE DU JARDIN DE MAX !

SALUT, MAX !

SALUT LÉO, LINDA ET ALEX ! OÙ SONT PASSÉS LES AUTRES ?

JE NE SAIS PAS, MAIS JE SUIS IMPATIENTE DE VOIR TON JARDIN !

VOICI MES ROSES ROUGES. ET LÀ MES ROSES JAUNES, LES BLEUES, LES ROSES RAYÉES ET LES ROSES À CARREAUX.

FRRRRR  
FRRRRR

TES FLEURS FRÉMISSENT.

IL S'AGIT PROBABLEMENT D'OISEAUX... OU DE LAPINS... OU D'ÉLÉPHANTEAUX.

ET ICI SE TROUVENT MES TOURNESOLS PRIMÉS.

EUH, MAX, CE SONT DES ROSES.

QUOI ? HÉ, JE CROYAIS AVOIR PLANTÉ DES TOURNESOLS ICI !

NE REGARDE PAS TOUT DE SUITE, MAIS JE CROIS QUE TES ROSES ONT PRIS LA FUITE.






J'AI ENTENDU PARLER DE PLANTES GRIMPANTES, MAIS JAMAIS DE ROSIERS FUYANTS.

EN VOILÀ UN MYSTÈRE.

NOUS DEVONS TROUVER LA RACINE DU PROBLÈME. CONTINUEZ DE MARCHER.

ON ADORE MAX

UN PEU D'ENGRAIS SVP




# PRÊT À AFFRONTER N'IMPORTE QUOI !

En cas d'ennuis, Lloyd est toujours prêt à effectuer des changements pour sauver la situation. La capacité à changer lorsque cela s'avère nécessaire s'appelle l'« adaptabilité ».

Lloyd ajoute un blindage et d'autres pièces spéciales à son buggy des dunes. En adaptant le buggy, il lui sera plus facile de se défendre contre les serpents.

NOUVEAU!


## A LE BUGGY DES DUNES



## B LE BUGGY DE DÉFENSE



## C LE BUGGY BLINDÉ



TU AS GAGNÉ LE  
BADGE D'ADAPTABILITÉ  
DU NINJA



ÉCRIS TON NOM ICI



## PLACE À L'ACTION !

Associe les 3 images ci-dessous aux véhicules présentés ci-dessus. Inscris la lettre correspondante dans la case blanche pour obtenir ton badge d'adaptabilité !



# L'ÉQUILIBRE DU NINJA !


Tous les ninjas savent bien qu'un corps sain et un esprit sain sont essentiels pour réussir, quel que soit le domaine. Le fait de pratiquer différentes activités aide un ninja à garder son équilibre.

**NOUVEAU!**



Besoin d'aide ?  
Tu trouveras les solutions page 27.

## ASSOCIE-LES !

 Parmi les mots de la liste ci-dessous, écris celui qui correspond à ce que le ninja fait sur l'image. Nous avons déjà rempli la première case.

- Étirements
- Moment de calme
- Repos
- Repas équilibré
- Lecture



1 Moment de calme



2



3



4



5




## FABRIQUE TA PROPRE TOUPIE !

Construis ta propre toupie Spinjitzu avec les briques que tu possèdes. Tu peux utiliser n'importe quelle couleur ! Tu peux partager ton modèle dans le groupe NINJAGO® de l'appli LEGO® Life.




# DÉCODE AVEC DOTS !

## Décode l'histoire !

 Le porte-clés tigre raconte une histoire au porte-crayons banane ! Certaines des lettres ont été codées suivant le code DOTS spécial de la page 9. Utilise-le pour compléter l'histoire.


Un jour, un  décida de grimper tout en

 d'un arbre pour récupérer un régime de bananes.

Le tigre essaya encore et encore, mais il était tout simplement trop

gros et trop  pour grimper à l'arbre.

Tout là-haut, le régime de bananes commença à

. Le tigre eut une idée et secoua l'arbre.

Rapidement, les bananes 

et le tigre put les récupérer.

Les tigres mangent-ils des bananes ?

Non ! Mais il en avait besoin pour ses

 !



Besoin d'aide ?  
Tu trouveras les solutions page 27.



# Crée ta propre fresque !



Colorie cette fresque de jungle pour créer une œuvre d'art fantastique et absolument unique. Tu peux colorier en suivant le code ci-dessous ou choisir tes propres couleurs. À toi de jouer !

t		t		t		t		t		t		t		t		t		t		t											
	g	*	*	*	*	*	*	g	*	*	*	1	1	*	*	*	*	1	1	*	*	*	*	*	*	*	*	*	*	*	*
	*	g	*	i	i	*	g	*	*	*	1	1	1	1	*	*	1	1	1	1	*	*	*	*	*	*	*	*	*	*	*
t	*	*	g	b	b	g	*	*	*	*	1	1	1	1	1	1	1	1	1	1	1	1	1	1	1	1	1	*	*	*	*
	*	i	b	i	i	b	i	*	*	*	1	1	1	1	1	1	1	1	1	1	1	1	1	1	1	1	*	*	*	*	
	*	i	b	i	i	b	j	*	*	*	1	1	1	1	1	1	1	1	1	1	1	1	1	1	1	*	*	*	*	*	
	*	*	g	b	b	g	*	*	*	*	*	*	*	*	*	*	*	*	*	*	*	*	*	*	*	*	*	*	*	*	*
t	*	g	*	i	i	*	g	*	*	*	*	1	1	1	1	1	1	1	1	1	*	*	*	*	*	*	*	*	*	*	*
	g	*	*	*	*	*	g	*	i	i	*	1	1	1	1	1	1	1	*	*	*	*	*	*	*	*	*	*	*	*	*
	*	*	m	p	p	m	*	*	g	b	b	*	*	1	1	1	1	*	*	*	*	*	*	*	*	*	*	*	*	*	*
	*	*	i	d	d	p	*	i	b	d	d	b	i	*	1	1	*	*	*	*	*	*	*	*	*	*	*	*	*	*	*
t	*	*	p	d	d	p	*	i	b	d	d	b	j	*	*	*	*	*	*	*	*	*	*	*	*	*	*	*	*	*	*
	*	*	m	p	p	m	*	*	g	b	b	*	*	*	*	*	*	*	*	*	*	*	*	*	*	*	*	*	*	*	*
	g	*	*	*	*	*	g	*	i	i	*	*	*	*	*	*	*	*	*	*	*	*	*	*	*	*	*	*	*	*	*
	*	g	*	i	i	*	g	*	*	*	*	*	*	*	*	*	*	*	*	*	*	*	*	*	*	*	*	*	*	*	*
t	*	*	g	b	b	g	*	*	*	*	*	*	*	*	*	*	*	*	*	*	*	*	*	*	*	*	*	*	*	*	*
	*	i	b	i	i	b	i	*	*	e	e	*	*	*	*	*	*	*	*	*	*	*	*	*	*	*	*	*	*	*	*
	*	i	b	i	i	b	j	*	*	*	*	*	*	*	*	*	*	*	*	*	*	*	*	*	*	*	*	*	*	*	*
	*	*	g	b	b	g	*	*	e	g	*	*	*	*	*	*	*	*	*	*	*	*	*	*	*	*	*	*	*	*	*
t	*	g	*	i	i	*	g	*	g	e	*	*	d	a	a	a	a	d	*	*	*	*	*	*	*	*	*	*	*	*	*
	g	*	*	*	*	*	g	*	*	*	*	d	a	a	a	a	a	a	d	*	*	*	*	*	*	*	*	*	*	*	*
	*	*	m	p	p	m	*	*	d	a	a	a	q	j	a	a	q	j	a	a	a	d	*	*	*	*	*	*	*	*	*
	*	*	p	d	d	p	*	*	a	1	1	a	j	j	a	a	j	j	a	1	1	a	*	*	*	*	*	*	*	*	*
t	*	*	p	d	d	p	*	*	a	1	1	a	a	a	a	a	a	a	1	1	a	*	*	*	*	*	*	*	*	*	*
	*	*	m	p	p	m	*	*	d	a	a	a	a	a	y	y	a	a	a	a	d	*	*	*	*	*	*	*	*	*	*
	*	*	*	*	*	*	*	*	*	*	*	*	a	u	a	y	y	a	u	a	*	*	*	*	*	*	*	*	*	*	*
	*	e	e	*	e	g	*	*	*	*	*	d	a	u	u	u	u	a	d	*	*	d	d	*	*	*	*	*	*	*	
t	*	*	*	*	g	e	*	e	g	*	*	*	d	a	a	a	a	d	*	*	*	a	a	*	*	*	*	*	*	*	*
	*	e	g	*	*	*	g	e	*	e	e	*	*	a	a	*	*	*	*	a	a	*	*	*	*	*	*	*	*	*	*
	*	g	e	*	e	g	*	*	*	*	*	*	d	a	a	a	a	d	*	*	*	a	a	*	*	*	*	*	*	*	*
t	*	*	*	*	g	e	*	*	*	*	*	*	d	a	a	a	a	a	a	a	a	a	a	a	a	a	a	a	a	a	a

## CODE :

a	b	c	d	e	f	g	h	i	j	k	l	m	n	o	p	q
													* = Choisis ta propre couleur et ton propre style dot ici !			
r	s	t	u	v	w	x	y	z	1	2	3	4				

# UNE AMUSANTE JOURNÉE D'ENTRAÎNEMENT



SALUT !  
JE VOUS PRÉSENTE  
COOKIE, MON  
NOUVEAU CHIOT.


SALUT, COOKIE !  
TU ES TELLEMENT  
MIGNONNE.

TU ARRIVES JUSTE  
À TEMPS POUR LE COURS  
SPÉCIAL D'AUJOURD'HUI  
AVEC LES ANIMAUX.  
JE SUIS SÛRE QUE  
TU VAS TRÈS BIEN  
T'EN SORTIR.



JE CROIS QUE  
COOKIE A UN  
PEU PEUR.

CE N'EST PAS GRAVE.  
HÉ, COOKIE, SI TU TERMINES  
TOUS LES JEUX, ON TE DONNERA  
UNE JOLIE MÉDAILLE ! JE SUIS  
SÛR QUE LES AUTRES ANIMAUX  
VONT T'AIDER !



SI NOUS MONTRONS À  
COOKIE AVEC NOS AMIS LES  
ANIMAUX COMBIEN TOUT  
EST SIMPLE ET AMUSANT,  
PEUT-ÊTRE QU'ELLE N'AURA  
PLUS PEUR.

EXCELLENTE  
IDÉE !



TU VOIS,  
COOKIE ? ICI,  
TU AS JUSTE  
À COURIR ET À  
SAUTER.



TU SAVAIS QUE  
LES CHIENS POUVAIENT  
FAIRE ÇA AUSSI ? TU VAS  
GLISSER SUR LA  
RAMPE COMME UNE  
CHAMPIONNE !





TU PEUX ÊTRE TRÈS DOUÉE POUR ÇA AUSSI ! IL FAUT JUSTE UN PEU D'ENTRAÎNEMENT.



REGARDE COMME JE SAUTE À TRAVERS CE CERCEAU, COOKIE, ET... MINCE !

IL FAUT PARFOIS UN CERCEAU PLUS GRAND.



ET CERTAINS JEUX SONT JUSTE TRÈS AMUSANTS ! YOUPI !



TU VOIS ? IL N'Y A PAS À AVOIR PEUR. TU AS ENVIE D'ESSAYER ?

OUAF ! OUAF !



OH REGARDEZ !

ON DIRAIT QUE TOUT LE MONDE A GAGNÉ AUJOURD'HUI.

# COURSE À TRAVERS LE MONDE DU CIEL DE LAKITU !



Mets un(e) ami(e) au défi de terminer ce labyrinthe en premier !  
L'un d'entre vous joue avec LEGO® Mario™ et l'autre avec  
LEGO® Luigi™. Faites la course jusqu'à l'arrivée  
au centre du labyrinthe. **C'est parti !**

Besoin d'aide ? Tu trouveras les solutions page 27.



Retrouve encore plus  
de jeux et d'action  
dans le groupe LEGO®  
Super Mario™ de  
l'appli LEGO Life.

DÉPART


DÉPART

ARRIVÉE

Les personnages LEGO®  
Mario™ et LEGO® Luigi™  
présentés ci-dessus sont  
vendus séparément.

TM & © Nintendo 2022

PERSONNAGES ET CRÉATURES Rocio, 5 ans, Canada



LE GROUPE DE L'OMBRE SUR SCÈNE Matthew, 9 ans, Irlande

LE CANOT DE SAUVETAGE ULTIME Jens Christian, 5 ans, Danemark



LE COMPLEXE DE RESTAURATION Riya, 8 ans, États-Unis



LES VÉHICULES DE SECOURS Sven, 6 ans, Suède

MON ATTAQUE DES REBELLES William, 9 ans, Royaume-Uni



MELBOURNE Vivi, 7 ans, Australie



PASSION LEGO Marcus, 5 ans, Allemagne

# CRÉATIONS SUPER COOL



MON MINION Ida, 7 ans, Allemagne



BRIQUEVILLE Rafa, 5 ans, Nouvelle-Zélande



LA MAISON-FUSÉE Valentine, 4 ans, France



LA MAISON AMUSANTE Giulia, 6 ans, Canada




LA BRIQUE ROUGE MAGIQUE Ismael 6 ans, États-Unis



NOTRE VILLE DE L'AMITIÉ Leilani, 7 ans, et Alana, 5 ans, États-Unis

LE MONDE PRÉHISTORIQUE Ethan, 8 ans, Royaume-Uni



Rebuild  
the  
world™





Tu as réalisé une superbe construction que tu souhaites partager avec d'autres constructeurs ? Rends-toi à la page 2 pour découvrir comment envoyer ta Création super cool !

# Décollage!



Inspiré par  
Artemis :  
le retour  
de la NASA  
sur la Lune





CITY

NASA. Insights and identifiers provided and used with permission of NASA.



# COURSE-POURSUITE DANS L'ESPACE !

Monkie Kid et ses amis décollent avec leur fusée. Ils ont intérêt à se dépêcher ! Les Shadow Monkeys d'Evil Macaque sont à leur poursuite afin de s'emparer des puissants cercles de feu de Samadhi. Monkie Kid doit envoyer ces cercles à bonne distance ou le monde entier sera en danger !



LEGO  
MONKIE KID  
悟空小侠

## Le méli-mélo de Monkie Kid

Remets dans l'ordre les noms de ces personnages. Si tu as besoin d'aide, tu peux utiliser la clé pour résoudre ce casse-tête.

1. EKNIOM IDK  
\_\_\_\_\_
2. RM ATNG  
\_\_\_\_\_
3. OM TOBRO  
\_\_\_\_\_
4. ADOWSH YMSKENO  
\_\_\_\_\_
5. IME  
\_\_\_\_\_
6. DNYAS  
\_\_\_\_\_

Besoin d'aide ?

Tu trouveras les solutions page 27.

### CLÉ

- |   |                                   |
|---|-----------------------------------|
| <input type="checkbox"/> MONKIE KID     | <input type="checkbox"/> MEI      |
| <input type="checkbox"/> MO ROBOT       | <input type="checkbox"/> SANDY    |
| <input type="checkbox"/> SHADOW MONKEYS | <input type="checkbox"/> MR. TANG |

### Les cercles de feu de Samadhi

Il y a bien longtemps brûlait un feu que nul ne pouvait éteindre. Le feu fut scindé en trois cercles et ceux-ci furent dissimulés là où personne ne pourrait les trouver. Si quelqu'un réunit les trois cercles et ravive la flamme de Samadhi, elle pourrait provoquer de terribles destructions.



### Mo robot

Version mécanique du chat de Sandy, Mo est parfaitement équipé pour une aventure spatiale.



### Shadow Monkeys

Bien que ces doubles d'Evil Macaque soient presque aussi puissants que leur créateur, il est possible de les détruire en frappant suffisamment fort.



### Mr. Tang

Spécialiste des légendes de Monkey King, Mr. Tang est toujours prêt à venir en aide à Monkie Kid en échange d'un repas gratuit.

# DES LAPINS À GOGO !



# MINECRAFT

Le ranch lapin est toujours un endroit amusant à visiter. Mais que se passe-t-il ? Les lapins sautent dans tous les sens à la recherche de carottes et de pissenlits !

## COMBIEN SONT-ILS ?

Veille à ce qu'aucun d'entre eux ne manque à l'appel en comptant tous les lapins noirs et tous les lapins marron que tu vois dans l'image à droite.



**BÉBÉS LAPINS  
MARRON**



**LAPINS  
NOIRS**

Besoin d'aide ? Tu trouveras les solutions page 27.



# DOUBLE PÉRIL !



S'il est très amusant de parcourir le refuge renard avec une famille de renards, mieux vaut toutefois être sur ses gardes ! Un zombie noyé rôde et cela n'est jamais de bon augure.

## TRouve LES DIFFÉRENCES

Essaie de trouver les **8 différences** sur ces images.



Une minifigurine de zombie noyé est incluse dans le set.

© 2022 Mojang AB. Minecraft, the MINECRAFT logo and the MOJANG STUDIOS logo are trademarks of Microsoft Corporation.

Besoin d'aide ?

Tu trouveras les solutions page 27.



# ANIMAUX EXTRAORDINAIRES, FOIS TROIS !

31  
IN  
EN

Découvre quelques-unes de nos créatures préférées, dont deux à fourrure et une à écailles. Quel est ton animal préféré ?



Chaque tigre présente un **motif de rayures unique**, presque comme l'**empreinte digitale** d'une personne. Les scientifiques peuvent identifier un tigre particulier à ses rayures.

Les tigres sont les **plus imposants** des grands félins : ils pèsent jusqu'à **299 kg** et mesurent près de **3,3 m** de long.

Les bébés tigres sont **aveugles** à la naissance et n'ouvrent les yeux que vers l'âge de **1 à 2 semaines**.

Il reste **moins de 4 000** tigres à l'état sauvage. On les trouve principalement en **Asie**.

Contrairement à de nombreux chats, les tigres **adorent nager** et jouer dans l'eau.



## LE TIGRE



### HABITAT

Les tigres vivent dans les **savanes**, les **forêts tropicales**, les **prairies** et les **zones de mangroves**.

### RÉGIME ALIMENTAIRE

Les tigres sont des **carnivores**. Ils mangent de nombreux autres animaux, des **cochons sauvages** aux **antilopes**, en passant par les **poissons**.



Les tigres sont des animaux **solitaires**, mais lorsqu'ils vivent en groupe, on parle d'une « **troupe de tigres** ».



## LE PANDA ROUX



### HABITAT

Les pandas roux vivent dans l'est de l'Himalaya et le sud-ouest de la Chine.

### RÉGIME ALIMENTAIRE

Ils se nourrissent principalement de **feuilles de bambou**, d'herbes et de fruits, et parfois de glands et de racines.



Les pandas roux sont également appelés **petits pandas**, **pandas fuligineux** et **pandas éclatants**.

Les pandas roux ne sont **pas des ours**. Ils sont plus proches de la **mouffette** et de la **belette** (voilà de quoi organiser de sacrées fêtes de famille !).



Les carpes koi sont élevées dans des **bassins de jardins en plein air** et sont supposées **porter chance**.

Les carpes koi peuvent vivre une **centaine d'années** ou plus (ce qui fait beaucoup de gâteaux d'anniversaire !).



## LA CARPE KOÏ



### RÉGIME ALIMENTAIRE

Elles mangent des **algues**, des **plantes**, des **insectes** et des **vers** qu'elles glanent dans la boue au fond des étangs et des cours d'eau.

### HABITAT

Les carpes koi sont une espèce de **carpe** qui était élevée à l'origine au **Japon** au **19<sup>e</sup> siècle**.



## VRAI OU FAUX SUR LES ANIMAUX SAUVAGES

Relève le défi de trouver les bonnes réponses à ces questions sur les animaux que tu viens de découvrir !

- Les carpes koi sont un type de requin.
  - Vrai
  - Faux
- Chaque tigre arbore une combinaison unique de rayures.
  - Vrai
  - Faux
- Les pandas roux sont de la famille des ours.
  - Vrai
  - Faux
- Tigres, pandas roux et carpes koi sont tous présents en Asie.
  - Vrai
  - Faux

Besoin d'aide ? Tu trouveras les solutions page 27.

## QUI SUIS-JE ?

Je vis dans de nombreux endroits différents, y compris dans des zones de mangroves. J'adore nager. Je préfère vivre seul plutôt que faire partie d'un grand groupe. **Qui suis-je ? (entoure-moi)**



# UN FORMIDABLE CASSE-TÊTE CANIN !



Aide ces quatre chiens à mettre de l'ordre !



Termine ce casse-tête en faisant en sorte que chaque ligne et chaque colonne comprenne un os, une balle, une crotte de chien et une borne d'incendie.

Nous avons complété la ligne du haut pour t'aider à démarrer.

Besoin d'aide ?  
Tu trouveras la solution page 27.




Animaux



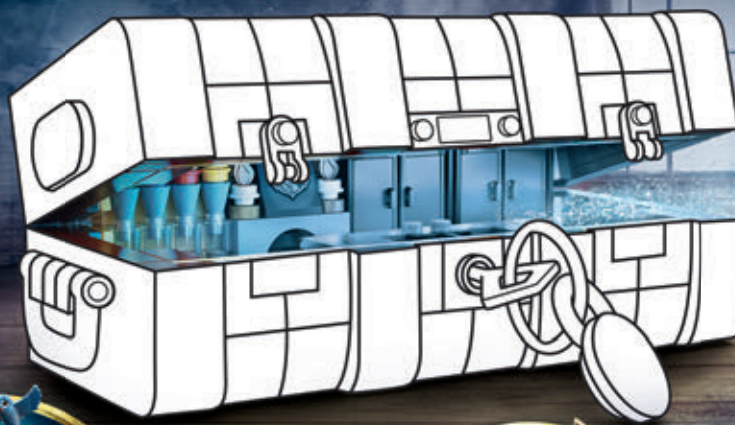
Retrouve d'autres jeux avec les animaux BrickHeadz™ dans l'appli LEGO® Life.

LEGO Harry Potter

AJOUTE À CETTE MALLE UNE POINTE DE MAGIE !



Complète cette image avec les couleurs de ta maison de Poudlard préférée.



NOUVEAU !

- Gryffondor™
- Serpentard™
- Poufsouffle™
- Serdaigle™

Jeu des associations magiques

À quelles célèbres scènes impliquant Harry et ses amis ces images correspondent-elles ?

- A. Une fête dans la Grande Salle
- B. La cérémonie de la Répartition
- C. La salle commune



WIZARDING WORLD characters, names and related indicia are © & TM Warner Bros. Entertainment Inc. WB SHIELD. © & TM WBEL. Publishing Rights © JKR. (s22)

Besoin d'aide ? Tu trouveras la solution page 27.

# EN ROUTE POUR LA LUNE !

**LEGO CITY**  
**ADVENTURES**

Duke DeTain, Freya McCloud et le maire Fleck se sont rendus sur la Lune afin de visiter la nouvelle base de recherche lunaire. Ils y ont beaucoup à faire et à explorer, mais ils devraient se montrer prudents. La Lune peut être un endroit bien étrange !

Bien que dans le ciel leur taille semble similaire, la Lune est bien plus petite que le Soleil.

La gravité de la Lune n'est pas aussi importante que sur Terre, on peut donc y faire des sauts de trois mètres de haut.

Sur la Lune, il n'y a aucun son.

ET JE VAIS LE PROUVER ! SUR-LE-CHAMP ! IL ME FAUT JUSTE UN TROMBONE, UNE FICELLE, UN BOOMERANG ET UN PALET DE HOCKEY.

QUI A BESOIN D'UN TRAMPOLINE ? PAS MOI !

QUE SE PASSE-T-IL ? JE NE VOUS ENTENDS PAS ! HUM, VOILÀ QUI EST CURIEUX.

Tu savais qu'il y avait de l'eau sur la Lune ?

MAIS PAS DE PISCINES.

La Lune a une forme d'œuf.


CELLUI D'UNE POULE VRAIMENT ÉNORME !



## RETROUVE LE MATÉRIEL LUNAIRE MANQUANT !

Les astronautes ont perdu certains objets de leur équipement. Aide-les à accomplir leur travail en trouvant ces objets dans l'image !

Besoin d'aide ? Tu trouveras les solutions page 27.





**Le savais-tu... ?**  
Bien qu'ils ressemblent à des plantes, les coraux sont en réalité des animaux marins de la famille des méduses et des anémones de mer.




## CONSEILS POUR LA CONSTRUCTION DE TES PROPRES MODÈLES

- N'essaie pas d'assortir les couleurs de ta création. Utilise les couleurs qui te plaisent !



# CRÉER UN RÉCIF CORALLIEN

Les récifs coralliens, comme celui que présente cet incroyable modèle, constituent les habitats colorés d'une grande variété d'espèces aquatiques. Combien de créatures marines différentes peux-tu identifier sur cette image ?



## Rencontre avec les créatrices du modèle

Pour les constructrices LEGO® adultes Sharon Vance et Amy Willis, cette occasion de collaborer autour de la création d'un modèle de récif corallien cadre parfaitement avec leur passion pour la nature.

« Amy et moi avons passé un excellent moment à créer notre scène sous-marine, inspirée de notre penchant pour les magnifiques eaux cristallines », confie Sharon. « Nous avons toutes les deux grandi dans le Michigan [aux États-Unis], un État connu pour ses Grands Lacs et cerné par des kilomètres d'eau qui font la joie de personnes de tous horizons. »

En plus d'être un superbe modèle richement détaillé, la création de Sharon et Amy nous rappelle le rôle majeur que jouent les récifs coralliens pour l'environnement et combien il est important de les protéger. Les récifs coralliens offrent abri et nourriture à de nombreux animaux marins.



**Sharon Vance** est une ancienne professeure de chimie spécialisée dans la réalisation de larges mosaïques LEGO.



**Amy Willis** est une ambassadrice LEGO qui adore construire avec sa fille.


- Avant de te lancer dans une création imposante, entraîne-toi à construire de petits objets qui se trouvent chez toi.

- Célèbre le jour de la Terre le 22 avril en construisant ton propre modèle de la planète Terre.

# LA QUÊTE DU CHÂTEAU D'ARIEL !

NOUVEAU!

Ariel et Arista jouent à un jeu.  
Elles essaient de repérer en premier  
de petits détails dans le château.  
Tu peux jouer aussi !

 Regarde bien les zooms sur les indices  
dans chaque cercle. Retrouve ces  
éléments dans le château sous-marin  
et inscris la lettre correspondante dans  
la case. Pour t'aider, nous avons déjà  
rempli la première !

Besoin d'aide ? Tu trouveras les solutions page 27.



JE PARIE  
QUE JE VAIS  
TOUT TROUVER  
EN PREMIER !

PEUT-ÊTRE,  
MAIS JE SUIS VRAIMENT  
TRÈS DOUÉE POUR  
L'EXPLORATION !



JE ME DEMANDE CE  
QUE FONT MES FILLES  
EN CE MOMENT ?



B

4



5



6




A

## SOLUTIONS :

La chasse aux œufs de Pâques LEGO®, p. 3



p. 5




p. 8



p. 15



p. 20



p. 24

LEGO NINJAGO®,

p. 6 :

1. C, 2. A, 3. B

p. 7 :

1. Moment

2. Étirements

3. Repos


4. Repas équilibré

5. Lecture

L'histoire codée LEGO DOTS®, p. 8

tigre, haut, lourd, remuer,  
tombèrent, amis singes

LEGO®  
Super  
Mario™,  
p. 12



LEGO Monkie Kid™, p. 17

1. Monkie Kid

2. Mr. Tang

3. Mo robot

4. Shadow Monkeys

5. Mei

6. Sandy

LEGO Minecraft®

p. 18 : 9 marron, 10 noirs

p. 19 : Le jeu des différences



LEGO Creator,  
p. 20-21

1. Faux 3. Faux  
2. Vrai 4. Vrai



LEGO  
BrickHeadz™,  
p. 22



LEGO  
Harry  
Potter™,  
p. 22



LEGO City®, p. 23



LEGO | Disney Princess™,  
p. 26-27

1. A, 2. C, 3. B, 4. D, 5. E, 6. F

Le prochain numéro du magazine LEGO® Life paraîtra en juillet !

LEGO DOTS

Cher Max,  
J'ai appelé ma création « Le village Minecraft® ». J'ai une idée pour ton magazine. Tu pourrais peut-être mettre plein de briques LEGO® dans un tout petit sachet (pas en plastique, de préférence), le coller sur la page d'activité et ensuite les joueurs gagnent ces briques LEGO en récompense ! Tu pourras aussi construire avec. Max, j'espère que mon univers LEGO te plaît. Je t'ai fait un dessin, parce que je suis assez douée en dessin. Merci Max !!!

Anna



SUPER!

Cher Max,  
Bonjour, je suis fan du magazine LEGO Life. J'adore regarder des magazines, lire des magazines ! J'ai fabriqué une Création super cool qui représente un chat avec des éléments DOTS. Ses couleurs sont vert, rose vif, rose clair, orange, blanc, violet, bleu canard et bleu canard clair.  
Cora



Cher Max,  
Les deux choses que je préfère sont réaliser de nouvelles constructions en briques LEGO et jouer avec mes sets NINJAGO®. Je me suis dit que ça te donnerait peut-être envie de faire la même chose. J'ai construit ce bateau multidirectionnel pour les ninjas.  
Joshua



CONTINUEZ À M'ENVOYER VOS LETTRES ET VOS DESSINS !

RIEN NE ME FAIT PLUS PLAISIR QUE DE RECEVOIR DES LETTRES, DES DESSINS ET DES PHOTOS DE CONSTRUCTIONS. ENVOIE-MOI QUELQUE CHOSE DÈS AUJOURD'HUI !

LES LETTRES SONT TRADUITES DANS DE NOMBREUSES LANGUES POUR QUE LES LECTEURS DU MONDE ENTIER PUISSENT LES LIRE.

LES FAUTES D'ORTHOGRAPHE SONT CORRIGÉES POUR FACILITER LA TRADUCTION.

Kai de NINJAGO®  
par Alvin



Demande à un adulte de se rendre sur [LEGO.com/magazine](https://www.lego.com/magazine) pour télécharger le formulaire de participation. Il détaille les quelques étapes à suivre pour envoyer tes lettres et tes Créations super cool au magazine LEGO Life.