



LA REVISTA



CREACIONES GENIALES



ACTIVIDADES



CÓMICS



NUEVOS MODELOS LEGO

JUL-AGO | 2022

¡BIENVENIDO A NUESTRO NÚMERO 3!

¡FELIZ 90 ANIVERSARIO DEL JUEGO CON LEGO® A TODOS! TODO ESTÁ LISTO PARA REVELAR LO QUE CONSTRUIMOS PARA LA GRAN CELEBRACIÓN.

ZZZZZZ... YA ME VOY A LEVANTAR... CINCO MINUTOS MÁS...

¿ALGUIEN TIENE UNA ESCALERA?

¡CELEBRA NUESTRO LEGO PLAY DAY EL 10 DE AGOSTO!

LAS AVENTURAS DE MAX

¡HOLA, MAX! GRACIAS POR INVITARNOS A TU CASA A CELEBRAR EL 90 ANIVERSARIO DE THE LEGO GROUP.

¡SÍ, HAN SIDO 90 AÑOS DE CONSTRUCCIÓN Y DIVERSIÓN CON LEGO, Y CADA DÍA HAY MÁS!

FANTÁSTICO, ¡UNA FIESTA!

SE... SUPONÍA QUE IBA A SER ALGO PEQUEÑO...

¡HOLA! ¿PUEDO TRANSFORMAR LA MESA EN UNA RAMPA? ¡GRACIAS!

¡ALGUIEN DÍGEME EN DÓNDE ESTÁN LAS BOTANAS!

TRAJE SOLO A UNOS POCOS AMIGOS PARA CELEBRAR EL 90...

TENGO 14 AMIGOS EN EL AUTO. ¿TE IMPORTA SI PASAMOS?

¡MÁNDANOS TUS CREACIONES GENIALES!

¡Tu modelo podría aparecer en un futuro número de la revista LEGO Life! Pide a tu papá/mamá o tutor/a que visiten LEGO.com/magazine para descubrir más cosas.

SOLO PARA TI

¡Disfruta de los emocionantes contenidos de este número! También podrás ver a Max alzando su bandera en los acertijos y desafíos que creamos solo para ti. ¡Diviértete buscándolo por toda la revista!



¿CONFUSO?

Busca estos íconos en las páginas de actividades. Ellos te dirán si la actividad es fácil, difícil o se encuentra en un punto medio. Ponlas todas a prueba, ¡y descubre cómo te va! Si te bloqueas, puedes encontrar las respuestas en la página 31.



NIVEL 1
Fácil



NIVEL 2
Un punto medio



NIVEL 3
Difícil



DALES UN VISTAZO A LOS PÓSTERS DEL CENTRO DE ESTA REVISTA. PUEDES ARRANCAR LAS PÁGINAS Y PONERLAS EN LA PARED DE TU CUARTO.

TAMBIÉN ASEGÚRATE DE JUGAR EL JUEGO DE MESA DEL ANIVERSARIO (RECORRE LA HISTORIA DE LEGO), Y NO TE PIERDAS EL CALENDARIO LLENO DE IDEAS PARA JUGAR.

¡NO PUEDO ESPERAR MÁS! ¡APUESTO A QUE SERÁ UNA ESTATUA DE MÍ!

¡TOMAMOS UN MODELO ANTIGUO Y LO CONVERTIMOS EN ALGO NUEVO! ¡ES IMPRESIONANTE!

NO TIENES QUE ESPERAR PARA CONOCER LA GRAN SORPRESA. SOLO AVANZA A LA SECCIÓN CREACIONES GENIALES DE LA PÁGINA 23 PARA VER EL MODELO QUE HICIMOS.

VAYA, UNA CAJA. CREO QUE ME ESCONDERÉ ADENTRO.

¿Todavía no tienes la app LEGO® Life?



Puedes descargarla hoy **SIN COSTO** desde alguna de las tiendas de apps e iniciar sesión con tu cuenta LEGO Account.



¿Quieres convertirte en un CONSTRUCTOR IMPRESIONANTE?



¡Obtén la app gratuita Instrucciones de Montaje LEGO y comienza a construir con instrucciones digitales! No olvides pedirle permiso a un adulto antes de descargar cualquier app.

Guarda tus sets

Acércate

Gira tu modelo mientras construyes

¡Controla tu avance en el proceso de construcción!



Revista LEGO® Life

Para más información acerca de LEGO® Life, visita [LEGO.com/life](https://www.lego.com/life)
Si tienes alguna duda acerca de tu membresía, visita [LEGO.com/service](https://www.lego.com/service)
o llama al **1-800-020-7378**



LEGO Mexico S.A. de C.V.
Alexander Von Humboldt No. 43-A
Lomas Verdes 3a Sección
Naucalpan de Juárez

Estado de Mexico
C.P. 53125
Mexico



(ESMx)

LEGO, el logotipo de LEGO, el logotipo de FRIENDS, NINJAGO, el logotipo de NINJAGO, la minifigura y el diseño tridimensional del brick y las espigas son marcas comerciales y/o propiedades intelectuales de The LEGO Group. ©2022 The LEGO Group. Todos los derechos reservados.



Instrucciones de Montaje LEGO®

Apple and the Apple logo are trademarks of Apple Inc., registered in the U.S. and other countries. App Store is a service mark of Apple Inc. Google Play is a trademark of Google Inc.

¡EXCURSIÓN EN EL TIEMPO!

GRANDIOSA FIESTA, MAX. ¿QUÉ ES ESO?

ES MI NUEVO RELOJ DE PULSERA PARA VIAJAR EN EL TIEMPO. LA HICE CON LAS PARTES DE MI SALTADOR DE DIMENSIONES. AHORA PODREMOS JUGAR TODOS LOS DÍAS EN CUALQUIER ÉPOCA DE LA HISTORIA.

¡INCREÍBLE! REGRESEMOS A LA SEMANA PASADA, CUANDO ESTÁBAMOS CONSTRUYENDO ESA FANTÁSTICA NAVE CON COHETES.

¡CLARO QUE SÍ! SOLO TENGO QUE PRESIONAR AQUÍ Y... ¡OH-OH!

¿ESO FUE UN OH-OH BUENO O UNO MALO?

ESPERO QUE NO LO HAYAS AJUSTADO PARA IR AL AÑO 5000 A VER DINOSAURIOS ROBÓTICOS ESPACIALES.

¡BIP, BIP!

¡DIII!

¡BRRR!

1932

¿CUAC?

¡VAYA! AQUÍ EMPEZARON LOS JUGUETES LEGO, MUCHO ANTES DE QUE HUBIERA MINIFIGURAS.

¿EN DÓNDE ESTÁN LOS DINOSAURIOS?

¡POP!

SIGAMOS NUESTRO CAMINO, MAX.

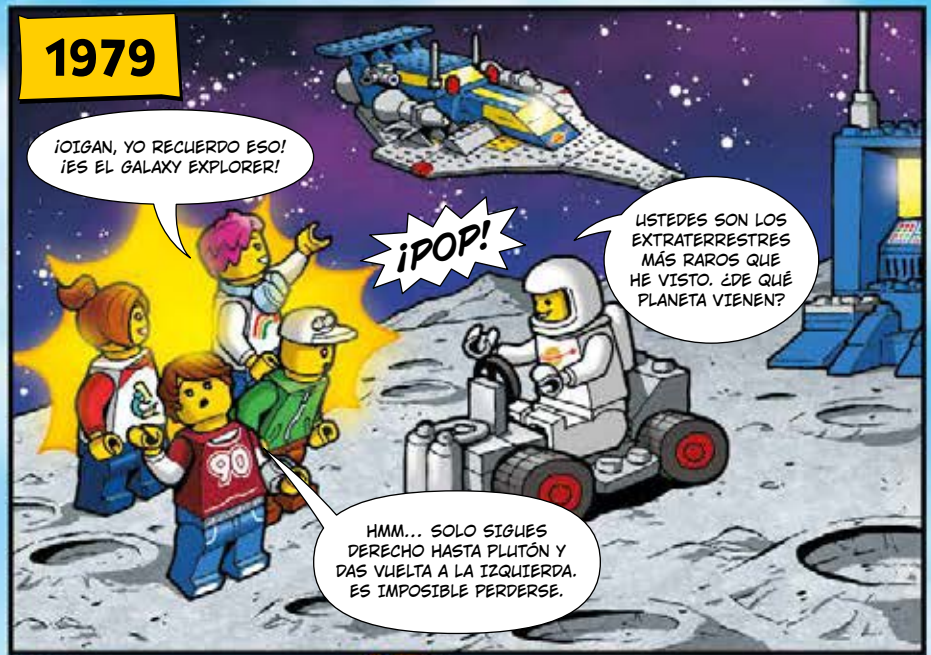
BIENVENIDOS A LEGO TOWN

EL RELOJ PARA VIAJAR EN EL TIEMPO NOS LLEVÓ A 1978. ALGÚN DÍA, ¡LEGO TOWN SE CONVERTIRÁ EN UNA CIUDAD LLAMADA LEGO CITY!

¡HOLA! ¡BIENVENIDOS! ¡ENCANTADO DE CONOCERLOS! ¡DISFRUTEN DE SU ESTANCIA!

¡POP!

GRACIAS. VINIMOS AQUÍ DESDE EL AÑO 2022 EN SOLO UNA FRACCIÓN DE SEGUNDO GRACIAS A MI MINIMÁQUINA DEL TIEMPO.



¡MARAVILLAS BAJO EL MAR!

LEGO CREATOR™

El fondo del océano está lleno de vistas impresionantes, desde criaturas marinas gigantes hasta tesoros hundidos. Emprende un viaje submarino y descubre qué aventuras te esperan en las profundidades.



RESCATE EN EL FONDO DEL MAR

Mientras recorría la inmensidad submarina, una buceadora vio cosas increíbles y se metió en problemas. Encierra en un círculo o escribe las palabras que correspondan para terminar la historia. Puedes hacerla emocionante, graciosa o como tú quieras.

La valiente buceadora estaba explorando _____.
el océano / la alberca / la tina de baño

De pronto, vio _____ gigante y _____ enorme.
una tabla de surf / una langosta / una sardina un tiburón / un pulpo / un payaso

Cuando estaba a punto de irse, su submarino golpeó _____. ¡Lo bueno
una almohada / un pastel / una roca

fue que pudo regresar en _____ a _____!
un autobús / un delfín / un tren la playa / el acuario / el zoológico

 ¡ENCUENTRA EL ORO ESCONDIDO!

El esqueleto escondió cinco piezas de oro en el lecho marino. ¿Serás capaz de encontrarlas?

¿Necesitas ayuda? Puedes encontrar las respuestas en la página 31.

¡CARRERA PARA LLEGAR AL ANILLO DE FUEGO!

LEGO

MONKIE KID
悟空小侠

Monkie Kid está decidido a recuperar un poderoso Anillo de Fuego bajo el mar con ayuda de un antiguo mapa y Mr. Tang. Resguardado por el Dragón del Este, el anillo contiene sorprendentes energías que podrían ser peligrosas si cayeran en las manos equivocadas. ¿Podrá Monkie Kid apoderarse de él antes de que el Shadow Monkey lo haga? ¡Desafía a un amigo en estos poderosos laberintos! Uno de ustedes puede ser Monkie Kid y, el otro, el Shadow Monkey. ¡Miren quién llega a donde está el Dragón del Este y toma el Anillo de Fuego primero!

¿Necesitas ayuda? Encuentra las respuestas en la página 31.



BATALLA DE DINOSAURIOS

El monumental Giganotosaurio y el peligroso Therizinosaurio están sueltos, ¡y pronto medirán fuerzas!

¿Quién crees que resulte victorioso de este duelo de titanes? Dale un vistazo a los datos curiosos de estas páginas antes de decidirlo.

DESCIFRA PALABRAS JURÁSICAS

Los paleontólogos estudian los fósiles para aprender sobre el pasado. ¿Puedes descifrar estas palabras relacionadas con la extracción de restos de dinosaurios?



SUBIR HASTA ACÁ PARECÍA UNA IDEA FANTÁSTICA EN ESE MOMENTO.

¿DÓNDE ENCUENTRAS UN VELOCIRRACTOR CUANDO LO NECESITAS?



1. EIDSETN



3. ARARG



5. OUESH



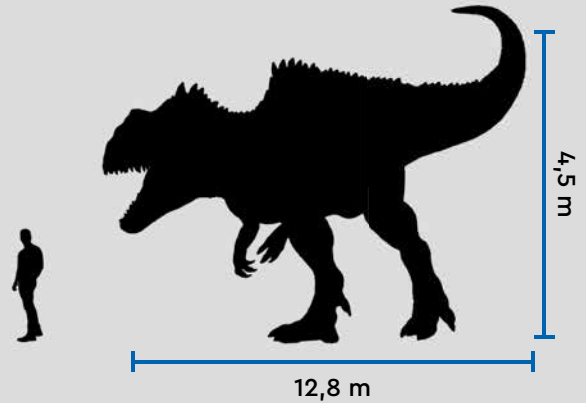
4. LÓSFÍ





GIGANOTOSAURIO

- El *Giganotosaurio* era más largo que un autobús y más grande que un *T. rex*.
- Este enorme dinosaurio pesaba más que dos elefantes africanos.
- Su nombre significa lagarto gigante del sur.
- El *Giganotosaurio* era un carnívoro que deambulaba por la actual Argentina hace cerca de 97 millones de años.



2. ÁNROCE



¿POR QUÉ VOY
CORRIENDO HACIA LOS
DINOSAURIOS?

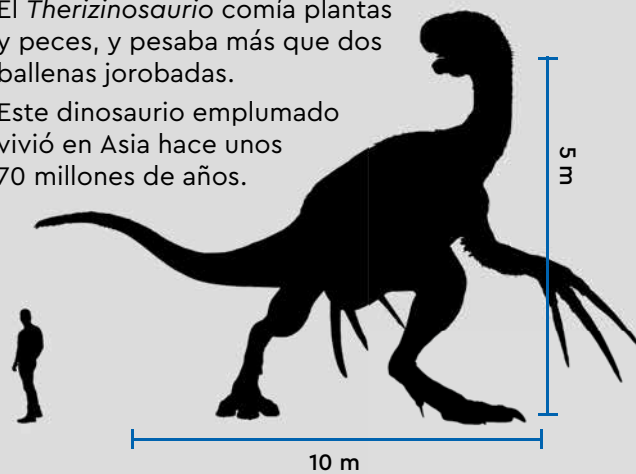


6. RAVXECA



THERIZINOSAURIO

- Con una longitud que alcanzaba los 0,6 m, las garras del *Therizinosaurio* eran más largas que las de cualquier otro animal conocido.
- Fue la magnitud de sus garras lo que inspiró su nombre, que significa lagarto guadaña.
- El *Therizinosaurio* comía plantas y peces, y pesaba más que dos ballenas jorobadas.
- Este dinosaurio emplumado vivió en Asia hace unos 70 millones de años.



GUÍA DE RESPUESTAS

EXCAVAR
HUESO

CRÁNEO
FÓSIL

GARRA
DIENTES


¿Necesitas ayuda?

Encuentra las respuestas en la página 31.



¡CONSTRUYE UNA CABAÑA PLAYERA!

El diseñador de LEGO® George Gilliatt dio vida a 90 años de juego con LEGO mediante algunos sorprendentes minimodelos, cada uno de ellos basado en un set o tema clásicos. ¡No te pierdas las instrucciones de construcción exclusivas que te presentamos a continuación!

 Crea tu propia cabaña playera usando piezas de tu colección LEGO. No te preocupes por hacer coincidir los colores, ¡usa los que más te gusten!



Este divertido modelo se basa en el set Seaside Cabana lanzado en 1992 como parte del tema LEGO Town - Paradisa.

90 años de creatividad

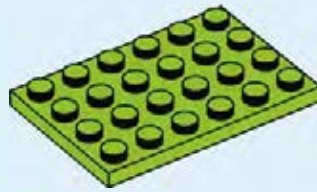


¿Qué crearías tú combinando modelos LEGO? Comparte tu creación en la app LEGO Life o envíala a la sección Creaciones Geniales (mira la página 22).

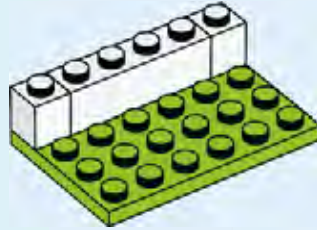
Empieza a construir con instrucciones digitales en la app gratuita Instrucciones de Montaje LEGO.



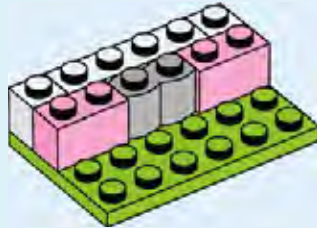
1



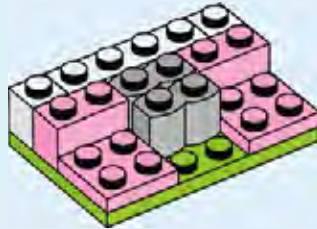
2



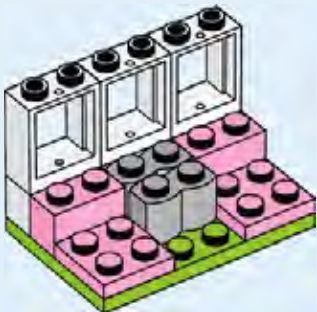
3



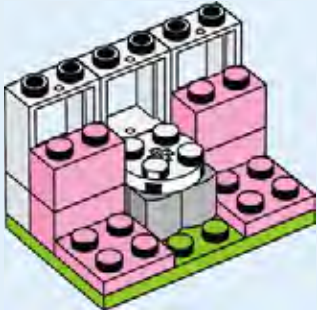
4



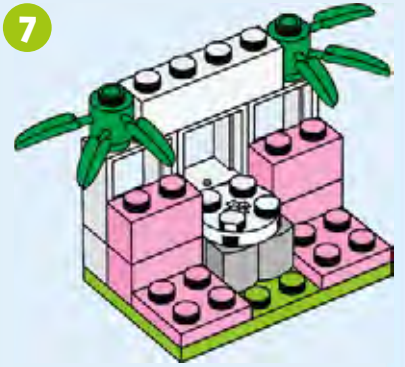
5



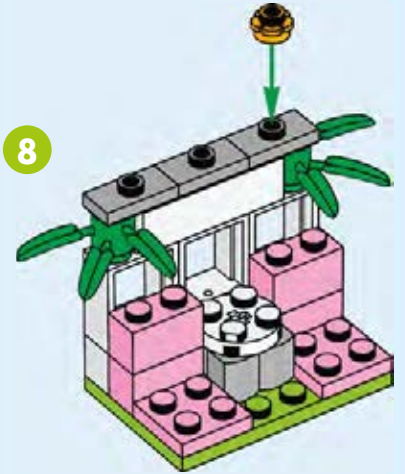
6



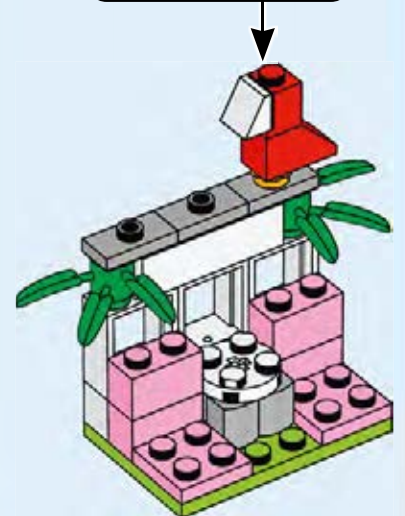
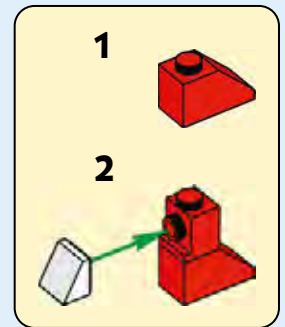
7



8



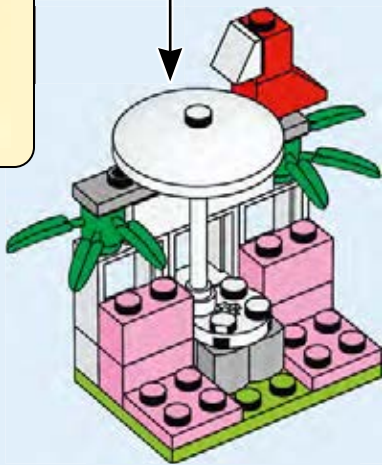
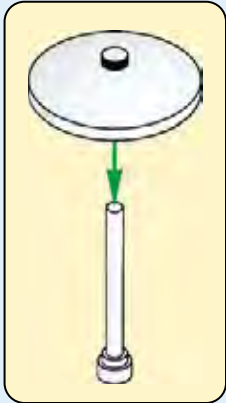
9



10

Está bien si cometes un error, ¡solo tienes que intentarlo de nuevo!

Puedes incluso seguir construyendo y ver hasta dónde llega tu asombroso modelo.



11



CREAR RECUERDOS

Cuando era un niño, a George Gilliat le encantaba leer las revistas LEGO y construir con bricks LEGO. Ahora, es un experimentado diseñador de LEGO que ha tenido la oportunidad de explorar la historia de la construcción con LEGO con el set 90 Años de Juego. A continuación, veamos algo de lo que tiene que decir sobre la creación de esta colección clásica:

¿Cómo fue que elegiste los modelos para este set?

Fue muy difícil decidir cuáles de las decenas de miles de productos LEGO serían los 15 que se incluirían en el set. Esperábamos que cualquiera, sin importar su edad, pudiera ver los modelos y reconocer por lo menos uno.

¿Cuánto tiempo tomó el diseño de este set?

Desde la idea inicial hasta el lanzamiento del producto, ¡fue cerca de un año y medio!

¿Qué desafíos enfrentaste?

El modelo más difícil de diseñar fue la Excavadora Motorizada Technic™. Quería replicar su gran nivel de funcionalidad, pero con un método de construcción simple. Fue bastante difícil encontrar una pieza que funcionara como cucharón. Probé casi todos los elementos LEGO que tenemos hasta que encontré la pieza de la minicatapulta, ¡que funcionó a la perfección!

¿Alguno de los modelos es especial para ti?

El modelo más especial que incluí en el set fue BIONICLE™ Tahu. El tema BIONICLE en verdad significó mucho para mí cuando era un niño, ¡porque mis amigos y yo jugábamos personificando a los héroes de BIONICLE todos los días en el patio de la escuela!

¿Cuál es el modelo junto al que estás sentado en la foto de cuando eras un niño?

A ese modelo lo llamé Ovni-Pirámide de Conquista del Faraón. La idea de fondo era crear un híbrido de los temas LEGO Pharaoh's Quest y Alien Conquest. Intentar combinar los dos temas LEGO en un modelo es una manera superdivertida de poner en práctica la creatividad.



ADVERTENCIA... ¡ASTEROIDES MÁS ADELANTE!



El piloto de pruebas Buzz Lightyear necesita pilotear su nave de regreso a la base de los guardianes espaciales. Ayúdalo abriéndote camino por el laberinto. Sigue las imágenes en el orden que verás a continuación para llegar al final.




Pista: El camino correcto puede ir hacia arriba, hacia abajo o en horizontal.

¿Necesitas ayuda? Encuentra la respuesta en la página 31.



INICIO




©Disney/Pixar

FIN

BUZZ LIGHTYEAR

Un valiente guardián espacial, Buzz Lightyear no conoce el significado de la palabra *fallar*. Está decidido a salvar el día a pesar de tener todo en contra.



DARBY STEEL

Dueña de un imponente temperamento, Darby no teme hacer lo necesario para cumplir con su deber. Es la persona ideal para acompañarte cuando tienes que salvar un planeta.



MAURICE "MO" MORRISON

A Maurice no le gustan los conflictos y prefiere dejar que las cosas tomen su curso por sí solas. Pero cuando surge una crisis, debe decidir si prefiere mantenerse seguro al margen o asumir el riesgo que conlleva tratar de ayudar.



SOX

Sox es el leal gato robótico que acompaña a Buzz Lightyear. Es un verdadero amigo y compañero en casi cualquier situación.





1



Haz tu propio cómic de Max donde te incluyas como personaje.

2



Combina tus dos animales favoritos en un dibujo o en un modelo hecho con bricks LEGO.

3

Haz algo que te haga feliz a ti y haz algo que haga feliz a alguien más.



ENCUENTRA MÁS DIVERSIÓN DEL 90 ANIVERSARIO DE LEGO VISITANDO: LEGO.COM/CELEBRATE-90-YEARS-OF-PLAY

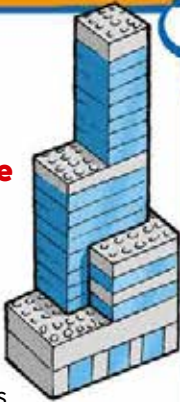
4



Construye un número 90 para decorar un pastel con bricks.

8

Construye una torre o rascacielos con bricks LEGO. ¿Puedes hacer uno que sea más alto que tú?



9



Imagina un nuevo tipo de vehículo y construye un modelo de este.

10

Construye un puente de bricks y averigua cuánto peso puede soportar (usa libros o juguetes para ponerlo a prueba).



11

Organiza un picnic dentro de casa para cenar.

15

Elabora una corona de papel. Pide a un adulto que visite: LEGO.com/legomagazine



16

Haz un dibujo de cómo crees que te verás cuando seas adulto.

17



Haz un póster en el que aparezcan tus minifiguras LEGO favoritas.

18

Crea tu propia coreografía al ritmo de tu canción favorita.

22

Comienza un diario escribiendo sobre lo que quieras ser cuando crezcas.

23

Esconde minifiguras por tu casa y, después, dibuja un mapa del tesoro para ayudar a tus amigos y familiares a encontrarlas.

24



La próxima vez que vayas al parque, **cuenta** cuántos tipos de hojas diferentes puedes encontrar.

25



Uno de los primeros juguetes LEGO fue un pato de madera. Cuenta cuántos patos puedes encontrar en esta revista.

29

Averigua cuántas veces aparece Max con esta camisa en esta revista. **Pista:** Solo en esta página, lo hace 2 veces.



30



¡Crea un títere con un calcetín y organiza un espectáculo de títeres para tu familia!

31



Rellena estos espacios en blanco con tus propias ideas de actividades divertidas.

¡Agrega aquí tu idea para jugar!



¡MUCHÍSIMOS DÍAS DE JUEGO!



¡Celebra el 90 aniversario del juego con LEGO® haciendo de cada día una celebración de la diversión! Dale un vistazo a esta lista de ideas para jugar: puedes poner en práctica una de ellas, o todas, ¡e incluso puedes repetir las que más te gusten! Solo marca cada una que termines en el círculo al lado del número. ¡Y no olvides añadir tus propias ideas!



5

Dibuja una imagen de tu personaje favorito de un libro o película.

6

Lee en voz alta un cómic usando distintas voces para cada personaje.

7

Juega a las escondidillas con tus familiares.

12

Crea un saludo genial y compártelo con amigos y familiares.

13



¡Construye y comparte un bocadillo con la forma de tu animal favorito!

14

Construye un modelo de tu mejor amigo usando bricks LEGO y materiales que encuentres en casa (como papel, cartón, hilo, popotes, etc.).



19

¿Cuántas palabras puedes formar con las letras de tu nombre?

21

Construye un arcoíris con bricks LEGO.



20

Organiza una **fiesta** con temática de bricks LEGO con tu familia.

28

Construye una escena divertida usando bricks LEGO y tus minifiguras. Toma una foto de tu modelo y envíala a la sección Creaciones Geniales (averigua cómo en la página 22).



26

Construye un modelo de lo que hiciste hoy y desafía a tus familiares a adivinar de qué se trata.

27

Escribe una historia o dibuja una imagen para un amigo de su momento favorito juntos.

¡Agrega aquí tu idea para jugar!

¡Agrega aquí tu idea para jugar!

¡Agrega aquí tu idea para jugar!

Rebuild
the
world



JUEGO DE MESA DEL 90 ANIVERSARIO DE LEGO®

Celebra 90 años de juego con LEGO® con este divertido juego de mesa. Desafía a un amigo o familiar y, juntos, hagan un recorrido por algunos de los juguetes más entrañables de la historia de LEGO.

CÓMO SE JUEGA

- 1 Cada jugador necesitará un brick o minifigura LEGO como ficha para jugar, un dado y algunas piezas de tu colección LEGO.
- 2 Coloquen sus fichas en la casilla de salida. El jugador más joven irá primero.
- 3 Lanza el brick LEGO para averiguar cuántas casillas hay que avanzar. Si cae con el lado de las espigas hacia arriba, avanza una casilla. Si cae con las espigas hacia abajo, avanza dos casillas. Si cae de lado, avanza tres casillas.
- 4 ¡El primer jugador en llegar a la meta gana!

90 años de creatividad



1998

¿Qué cosas se ocultan dentro de la esfinge? Lo que Johnny Thunder encontró en Egipto fue un montón de acción en los primeros sets LEGO Adventurers.

Avanza 1 casilla



1989

¡Al abordaje! Con barcos pirata, un tesoro enterrado y acción en alta mar, el set LEGO Pirates zarpó hacia la aventura.



Construye una torre usando tantos bricks como sea posible.

1966

Los trenes LEGO comienzan a circular por las vías este año, y siguen haciéndolo hasta nuestros días.

Lanza de nuevo



¿Lo sabías?

Si hicieras una línea con todas las minifiguras que se producen en un año, esta se extendería casi desde Londres hasta Pekín.

¡TODOS A BORDO!



2000

En BELVILLE™ podías encontrar príncipes y princesas, castillos, carruajes y mucho más.



¿Lo sabías?

Un brick LEGO hecho en 1958 puede conectarse con uno fabricado en 2022.

2001

Tahu dirige al equipo Toa de BIONICLE™ en su primera aventura. ¡Encuentra el poder!

Lanza de nuevo



¿Lo sabías?

Una columna de unos 40.000 millones de bricks LEGO podría llegar hasta la Luna.



META

2022
¡Feliz 90 aniversario!



2020

¡Es una nueva forma de expresar tu creatividad! El tema DOTS se lanza este año, ¡llenando tu mundo de color y diversión!

¿Lo sabías?

Las minifiguras LEGO son la población más numerosa de nuestro planeta: ¡hay más de 4000 millones!

2018

Las aventuras de las amigas LEGO Friends Stephanie, Andrea, Emma, Olivia y Mia continúan en Heartlake City.



¿Lo sabías?

Trece sets LEGO viajaron a la Estación Espacial Internacional en 2011 como parte de un experimento de microgravedad.

2013

¿A quién no le gustan los dragones poderosos? A los ninjas de NINJAGO, ¡de seguro les encantan!

Lanza de nuevo



¿Lo sabías?

Sin sombrero, cada minifigura LEGO mide cuatro bricks de altura.

1978

¡Di hola a las primeras minifiguras LEGO! Mucho antes de la llegada de Max, ayudaron a hacer del juego con LEGO lo que es ahora.



1979

Los constructores con LEGO exploran nuevos planetas y aspiran a visitar las estrellas con los sets LEGO Space.

Avanza 2 casillas



Construye un dragón usando solo 10 bricks.



1981

Los jóvenes constructores conocieron a Bonnie Bunny, Max Mouse, Edward Elephant, Mike Monkey y otros personajes en Fabuland.

Lanza de nuevo



1961

¡LEGO Town era un magnífico lugar para visitar! Con casas, tiendas y otros lugares para jugar, también fue el primer tema LEGO.

Avanza 1 casilla



Construye tu animal favorito y haz que otro jugador lo identifique.

Construye un modelo usando solo seis bricks.

SALIDA

1932

Ole Kirk Kristiansen, el fundador de The LEGO Group, comienza a vender juguetes de madera. Uno de los más famosos de esta época es un pato con ruedas.



1978

¡Caballeros a caballo y un nuevo mundo de aventuras! El primer set LEGO Castle llegó este año.



2005

LEGO World City se convirtió en LEGO City este año, ofreciendo montones de oportunidades para jugar interpretando a policías, bomberos y más.



2010

Detallados modelos, como esta excavadora motorizada controlada por radio, hicieron de LEGO Technic™ el tema favorito de los constructores a quienes les gusta replicar vehículos del mundo real.



IL A MAGIA ERES TÚ!



Harry Potter






¡LLENA DE MAGIA ESTE MARCO!

Muestra al mundo de qué lado está tu lealtad coloreando este marco con los colores de tu casa de Hogwarts™. ¡Usa los colores de tu casa favorita de Hogwarts™ para darle una apariencia mágica!



-  Gryffindor™
-  Ravenclaw™
-  Hufflepuff™
-  Slytherin™



HARRY POTTER characters, names and related indicia are © and ™ Warner Bros. Entertainment Inc. WBSHIELD © and ™ WBEI. WIZARDING WORLD characters, names, and related indicia are © & ™ Warner Bros. Entertainment Inc. WB SHIELD: © & ™ WBEI. Publishing Rights © JKR. (s22)



NINJAS, ¡ÚNANSE!




NINJAGO



¡ACTIVAR TRANSFORMACIÓN!

El Vehículo Transformable Controlado por App se encuentra en modo de auto deportivo todoterreno aerodinámico en la base de la superficie de Marte cuando recibe una alerta: están llegando señales de origen extraño desde el monte Olimpo, la montaña más alta del planeta rojo. Mediante una colisión controlada con el domo de la base, el auto deportivo todoterreno aerodinámico se voltea para convertirse en un vehículo de exploración con orugas. ¡Es hora de resolver el misterio!



ORUGAS

CABINA

PLATAFORMA

Ideal para almacenar equipo.

SUSPENSIÓN BASADA EN BOGIES

Las orugas se adaptan al terreno, sin importar si son caminos montañosos de la Tierra o senderos de otros planetas.

AUTO DEPORTIVO TODOTERRENO

¡TOMA EL CONTROL!

Con la app CONTROL+, los técnicos de la base pueden conducir remotamente el Vehículo Transformable Controlado por App.



AMORTIGUADORES

Reconfiguran el Vehículo Transformable Controlado por App siempre que se voltea para hacer frente a cualquier situación.



CUESTIONARIO IMPARABLE

¿Qué tanto sabes del Vehículo Transformable Controlado por App? Contesta el cuestionario y averígualo.

- 1. La suspensión basada en bogies ayuda a las orugas a adaptarse a:**

 - A. Pendientes pronunciadas
 - B. Altas presiones
 - C. Terrenos difíciles
 - D. Ninguna de las anteriores
- 2. Es posible almacenar equipo en:**

 - A. Los amortiguadores
 - B. La plataforma
 - C. Las orugas
 - D. La cabina
- 3. El Vehículo Transformable Controlado por App se voltea y transforma cuando:**

 - A. Colisiona con algo
 - B. Va hacia atrás
 - C. Se acelera
 - D. Se desacelera
- 4. La app CONTROL+ te ayuda a:**

 - A. Hacer sonar el claxon
 - B. Hacer destellar los faros delanteros
 - C. Acelerar el motor
 - D. Conducir el vehículo



Castillo de Gabby
Gabby, 5 años
(EE. UU.)



Tren Elevado
Federico, 7 años (Países Bajos)



**Torre de la
Imaginación**
Nadia, 9 años,
y Mark, 6 años
(Australia)



Estación de Tren
Dino, 5 años
(Alemania)



**Taller de Reparación
de Robots**
Quintus, 9 años
(Canadá)



COOL CREATIONS

¿Tienes algún asombroso modelo que te gustaría compartir con otros constructores? ¡Envíanos tu foto!

- 1 Pide a alguien que te tome una foto con tu modelo. Es posible que la veas en esta página en un número futuro.
- 2 Pide a tu papá/mamá o tutor/a que visite LEGO.com/life/magazine.
- 3 Allí podrás descargar y completar el formulario de envío y, después, enviarlo por correo electrónico junto con tu foto. Consulta la dirección de correo electrónico en el formulario de envío.
- 4 Recuerda que también puedes enviarnos una historia acerca de tu modelo. Dinos cómo lo construiste, qué está pasando en la escena o lo que quieras. ¡A Max también le encanta recibir tus cartas!

¡GRACIAS A TODOS
LOS QUE ENVIARON SUS
CREACIONES, INCLUIDOS
TOBY, AUGUST, LOUISE, MARS,
NATHAN, ALLY, TROY E YLVI!
¡SON INCREÍBLES!

DALE UN VISTAZO A
LA GALERÍA EN LÍNEA EN
LEGO.COM/LEGOMAGAZINE
PARA DESCUBRIR MÁS
CREACIONES GENIALES.




El Cobertizo de Nuestra Casa
Gemelos Séan y Anne Marie,
5 años (Irlanda)

Mi Mundo LEGO*
Jules, 6 años (Francia)



Torre de Corazones
Sara, 7 años
(Dinamarca)



Logotipo de LEGO y Minifiguras
Robert, 7 años (Nueva Zelanda)



Concierto de Rock de Chicas
Tova, 8 años (Suecia)



90 años de creatividad

Crucero
Chloé, 8 años
(Francia)



Nuestra Aldea Invernal
Isla, 7 años, y Anya, 5 años
(Reino Unido)



Helipuerto
Ada, 6 años (Nueva Zelanda)



Mi Maratón de Minifiguras LEGO*
Ben, 9 años (Alemania)



Glamping Mágico
Manon, 8 años (Australia)



Casa LEGO*
Angus, 8 años,
y Adin, 5 años
(EE. UU.)



¡HAZ UNA FIESTA DE HELADOS AL ESTILO DOTS!

¡Reúnete con tus amigos para organizar una celebración de helados! A continuación, te presentamos algunas divertidas actividades que pueden hacer para que la fiesta sea aún más especial.



¿CUÁL ES TU PERSONALIDAD DE HELADO?

¿Qué sabor de helado refleja mejor lo que tú eres? ¡Responde el cuestionario y descúbrelo!

- 1 **¿Cuál es tu ejercicio favorito?**
A. Caminar C. Nadar
B. Correr D. Escalar
- 2 **¿Cuál es tu hora favorita del día?**
A. La mañana C. El crepúsculo
B. La tarde D. La noche
- 3 **¿Cuál es tu color favorito?**
A. Café C. Blanco
B. Rojo D. Verde
- 4 **¿Cuál es tu estación favorita del año?**
A. El verano C. La primavera
B. El invierno D. El otoño


EL SABOR DE TU PERSONALIDAD ES:

[A] Chocolate: Eres alegre y dulce.

[B] Vainilla: Siempre conservas la calma, no importa lo que pase.

[C] Fresa: Eres genial en cualquier época del año.

[D] Chispas de chocolate y menta: No solo eres increíble de una forma... ¡lo eres de múltiples maneras!



CREA UNA OBRA DE ARTE INSPIRADA EN HELADOS

¡Usa tus colores favoritos para decorar el marco! Llena los marcos con dibujos de tus amigos, familiares o mascotas. ¡DOTÉATE!

PONLE NOMBRE AL UNICORNIO

Usa este práctico generador de nombres para crear un nombre para el unicornio.

EL MES EN EL QUE NACISTE...


- | | |
|-------------------------|-------------------------|
| Enero: River | Julio: Diamond |
| Febrero: Magic | Agosto: Sky |
| Marzo: Happy | Septiembre: Kind |
| Abril: Glitter | Octubre: Sun |
| Mayo: Cupcake | Noviembre: Snow |
| Junio: Beautiful | Diciembre: Star |

+ TU COLOR FAVORITO...

- | | |
|--------------------------|------------------------|
| Azul: Waterfall | Rojo: Twinkles |
| Morado: Flower | Blanco: Rainbow |
| Rosa: Pearl | Gris: Sparkles |
| Amarillo: Dancer | Negro: Jewel |
| Turquesa: Feather | Coral: Moon |
| Lila: Blossom | Verde: Glow |

Nombre: _____

Crea tu diseño
 LEGO® DOTS en
LEGO.com/kids/DOTS



¡UN DÍA EN LA PLAYA CON DORRIE Y LEGO® MARIO™!

Es un hermoso día en el agua y un gran momento para visitar a Dorrie. LEGO® Mario™ puede ir a tomar un paseo con su amigo, juntar monedas o simplemente explorar todo lo que hay que ver. ¡Pero es mejor que esté preparado para vencer al Rocangrejo lanzándole un caparazón!



TM & © 2022 Nintendo

El personaje LEGO® Mario™ que se muestra arriba se vende por separado.



DESCUBRE EL CÓDIGO

Hay un mensaje secreto para ti. ¡Decodifícalo para averiguar en dónde puedes encontrar a Dorrie!

| | | | | | | | | | | | | |
|-------|----|----|----|----|----|----|----|----|----|----|----|----|
| A | B | C | D | E | F | G | H | I | J | K | L | M |
| 1 | 2 | 3 | 4 | 5 | 6 | 7 | 8 | 9 | 10 | 11 | 12 | 13 |
| | | | | | | | | | | | | |
| N | O | P | Q | R | S | T | U | V | W | X | Y | Z |
| 14 | 15 | 16 | 17 | 18 | 19 | 20 | 21 | 22 | 23 | 24 | 25 | 26 |

12 1 16 12 1 25 1



TU DÍA EN LA PLAYA

¡Responde las preguntas a continuación sobre tus actividades favoritas en la playa!

¿Qué es lo que más te gusta hacer en la playa?

- Hacer castillos de arena
 Nadar
 Montar olas
 Jugar a la pelota
 Otra _____

¿Qué llevarías contigo para comer/beber?

- Un almuerzo
 Una botana
 Solo agua
 Allá consigo algo
 Otra cosa _____

¿Qué es más importante para ti tener a la mano cuando estás en la playa?

- Bloqueador solar
 Sombrilla de playa
 Lentes de sol
 Manta de playa
 Otra cosa _____



SOPA DE LETRAS DE UN DÍA EN LA PLAYA

Averigua si puedes encontrar todas estas palabras ocultas en el juego.

- DORRIE
- ÁRBOL
- ROCANGREJO
- SOL
- PLAYA
- CAPARAZÓN
- FUENTE
- AGUA
- CASTILLO DE ARENA

| | | | | | | | | | | | |
|---|---|---|---|---|---|---|---|---|---|---|---|
| S | O | T | O | C | G | T | T | R | N | H | M |
| Q | S | K | C | A | P | A | R | A | Z | Ó | N |
| W | E | Ó | C | S | D | I | E | T | R | T | E |
| N | F | S | N | T | U | U | D | A | O | Ó | Y |
| U | U | T | V | I | R | L | A | A | C | K | Á |
| Á | E | Ó | D | L | C | Y | W | F | A | U | E |
| C | N | L | S | L | K | Á | R | Á | N | T | G |
| W | T | T | D | O | R | R | I | E | G | M | L |
| E | E | I | E | D | E | B | T | T | R | P | H |
| N | D | T | R | E | I | O | C | R | E | D | Y |
| M | Y | H | S | A | R | L | J | X | J | E | I |
| T | Ó | Y | T | R | G | N | B | N | O | S | N |
| A | V | F | A | E | G | U | Z | S | B | O | M |
| Z | S | G | E | N | Y | I | A | E | Á | L | P |
| N | D | P | L | A | Y | A | E | A | K | C | Y |

¿Necesitas ayuda?
Encuentra las respuestas en la página 31.



¡Encuentra más diversión al estilo LEGO® Super Mario™ en la app LEGO Life!

MIRA, ¡HABRÁ UN CONCURSO DE ACROBACIAS EN MOTO EN EL ESTADIO DE LA CIUDAD!

¡BUSCAN UN CANDIDATO PARA LA PRÓXIMA GENERACIÓN DE MOTOCICLISTAS ACROBÁTICOS! AQUÍ DICE QUE SERÁ UNA EXPERIENCIA...

¡MUY PRONTO!


CONCURSO DE ACROBACIAS EN MOTO HOY
EN EL ESTADIO DE LA CIUDAD

¡SERÁ UNA EXPERIENCIA INTENSA!

¡SUPERCONCURSO DE ACROBACIAS!

¡¡¡INTENSA!!!

¡RADICAL! ¡AQUÍ VIENEN LOS SIGUIENTES DOS CONCURSANTES! ¿QUIÉN HARÁ LAS MEJORES ACROBACIAS?



¡Y APENAS ESTOY EMPEZANDO!

LO SIENTO, CHANGUITO, ¡TENGO QUE HACER UN SALTITO!

¡INCREDIBLE! **¡UUUJUUU!**

¡EY!

¿CUÁL DE ESTOS RADICALES MOTOCICLISTAS DEBERÍA UNIRSE AL EQUIPO STUNTZ? ¡MARCA LA CASILLA PARA VOTAR POR TU FAVORITO!



¡AVENTURA EN EL PUEBLO-LLAMA!

LEGO MINECRAFT

Cuidar de tu rebaño de llamas en el mundo de LEGO® Minecraft® no es fácil. Tienes que domesticarlas, conducir las de aquí para allá (porque ellas no usan monturas) y asegurarte de que tengan suficiente trigo y heno para comer. Son criaturas muy tranquilas, pero no las hagas enojar, ¡porque te escupirán!

¡NUEVO!



ENCUENTRA A LOS ILLAGER

Los Illager están tratando de aprender los secretos para criar llamas. ¿Puedes descubrir dónde se esconden cinco de ellos en esta escena?



El set incluye 2 Illager.



VERDADERO O FALSO SOBRE LAS LLAMAS

¿Qué tanto sabes de las llamas?
¡Responde este cuestionario y averígualo!

¿Necesitas ayuda?

Puedes encontrar las respuestas en la página 31.

- 1 Las llamas comen zanahorias y maíz.
 Verdadero Falso
- 2 No puedes ponerle montura a una llama.
 Verdadero Falso
- 3 Si se sienten atacadas, las llamas se defienden escupiendo.
 Verdadero Falso
- 4 Las llamas no pueden domesticarse.
 Verdadero Falso



¡Construye un hábitat para las llamas y compártelo en la app LEGO® Life!

UN DÍA REPLETO DE DIVERSIÓN

Ya sea en el día o la noche, estas amigas siempre encuentran nuevos lugares y formas de divertirse juntas. Hoy irán a una fiesta llena de salpicadas en el parque acuático y, después, a la discoteca de patinaje a compartir risas al ritmo de la música. ¿A dónde te gustaría ir con ellas?

¿CUÁL FUE TU PARTE FAVORITA DEL DÍA?

Les preguntamos a Andrea y a sus amigas qué les había gustado más de su día en el parque acuático y la discoteca de patinaje. Dale un vistazo a sus respuestas y únelas con las actividades correctas de la imagen. Escribe la letra de la actividad al lado de la pista a la que corresponde.

1 Andrea: "Me gustó bailar y moverme con la música".



2 Koa: "Me gustó platicar con mis amigos y relajarme en la arena".



3 Evelyn: "Me gustó tener la oportunidad de jugar distintos juegos con mis amigos".



4 Santiago: "Me encantó deslizarme y tomar chapuzones en el agua".



5 Jackson: "¡Derribé todos los pinos al primer intento!".



6 Olivia: "Disfruté una golosina dulce y helada después de nadar".



¿Cuál es tu manera favorita de pasar el día con tus amigos? Puedes expresarlo construyendo un modelo y compartiéndolo como una creación genial (mira la página 22).



No todos los minipersonajes mostrados forman parte del set.



B

C



F

RESPUESTAS:

LEGO® Creator, pág. 6:



LEGO Monkie Kid™, pág. 7:



LEGO Jurassic World, págs. 8-9:

1. Dientes, 2. Cráneo, 3. Garra,
4. Fósil, 5. Hueso, 6. Excavar

LEGO | Lightyear de Disney y Pixar, pág. 12:



Calendario de Actividades del 90 Aniversario de LEGO, págs. 13-14:


- Día 25 5 patos de juguete
- Día 29 18 imágenes de Max con su camiseta del 90 aniversario

LEGO Technic™, pág. 21:

1. C, 2. B, 3. A, 4. D

LEGO® Super Mario™, págs. 26-27:

Descubre el código: LA PLAYA



LEGO Minecraft™, pág. 29:

1. Falso, 2. Verdadero, 3. Verdadero, 4. Falso



1. F, 2. V, 3. V, 4. F, 5. F, 6. C

LEGO Friends, págs. 30-31:



¡El siguiente número de la revista LEGO® Life saldrá en septiembre!



La fiesta de Max

A todos los que viven en LEGO® City les cae bien Max, incluido Alien DJ. Gracias a su revista, decidieron organizar una GRAN fiesta para Max. Alien DJ invitó a todos a su fiesta, incluido Max como invitado de honor. Todos se la pasaron en grande en la fiesta. (Por si se lo preguntaban, la fiesta duró de 12 a 24 horas por lo menos). Todos en LEGO City quedaron cansadísimos, ¡pero se divertieron como nunca!

Howard y Stephanie

Querido Max:

Quiero que el próximo número de la revista sea sobre Minecraft para que tenga una armadura de netherita y una espada.

Phoenix




¡SIGAN COMPARTIÉNDONOS SUS CARTAS, DIBUJOS E HISTORIAS!

NADA ME HACE MÁS FELIZ QUE SABER DE USTEDES Y VER LO QUE CREAN. ¡ENVIÉNNOS ALGO HOY MISMO!

LAS CARTAS SE TRADUCEN A MUCHÍSIMOS IDIOMAS PARA QUE TODOS NUESTROS LECTORES DEL MUNDO PUEDAN DISFRUTARLAS.

SE CORRIGE LA ORTOGRAFÍA PARA HACERLAS MÁS FÁCILES DE LEER.



Querido Max:

¡Me encantan tus cómics! ¡También me encanta construir con LEGO y dibujar! ¡Pero lo que más, más, más me gusta son los búhos! ¿Puedes usar una camiseta con uno impreso en tu próximo cómic?

Anabel

Pide a un adulto que vaya a [LEGO.com/life/magazine](https://www.lego.com/life/magazine) y descargue el formulario de envío. Incluye pasos fáciles de seguir para enviar tus cartas y creaciones ingeniosas a la revista LEGO Life.