



HET MAGAZINE



NIEUWE LEGO MODELLEN



SPANNENDE STRIPVERHALEN



ACTIVITEITEN



POSTERS

WELKOM BIJ NUMMER 4!

HOI ALLEMAAL,
MAX HIER!
IN DIT NUMMER GAAN
WE FEESTELIJKE STERREN
BOUWEN! JULLIE KUNNEN
ER OOK EEN PAAR MAKEN!

EN HET MOOIESTE IS DAT DEZE
STERREN ANDERE KINDEREN
DE KANS GEVEN TE SPELEN!
VRAAG EEN VOLWASSENE OM
NAAR LEGO.COM/BUILDTOGIVE
TE GAAN EN LEES MEER!

IK MOET DE
KERSTMAN NIET RAKEN
MET DIE SNEELWBAL,
ANDERS KRIJG IK
GEEN CADEAUTJES!

HIER HEB JE NOG
WAT STENEN, MAX!

KLAAR VOOR EEN FEESTJE?



STUUR ONS JE COOL CREATION!

Misschien zie je jouw model
dan terug in een volgend
nummer van LEGO® Life
Magazine. Vraag een ouder
of verzorger om naar
LEGO.com/magazine te
gaan voor meer informatie.



LEGO® Life Magazine

Lees meer over LEGO® Life op LEGO.com/life
Voor vragen over je lidmaatschap ga je naar
LEGO.com/service of bel je **00 800 5346 5555**
(gratis vanaf een vaste lijn)

 Ruiterschool 5
2930 Brasschaat
 België

(NL)

LEGO, het LEGO logo, de steentje-met-nopconfiguraties, de minifiguur,
het FRIENDS logo en NINJAGO zijn handelsmerken van de LEGO Groep.
©2021 The LEGO Group.





ALS JE BLIJFT!
JE HEBT NOG EEN
LANGE REIS VOOR
DE BOEG.




Zoek de rendieren

Twee rendieren van de Kerstman zijn weggelopen op zoek naar wortels. **Kun jij ze ergens in dit magazine vinden?** (De rendieren op deze pagina tellen niet mee.)

Hulp nodig?
Je vindt de oplossing op pagina 31.

LASTIG?

Op de spelletjespagina's zie je deze plaatjes. Hieraan kun je zien of de activiteit makkelijk is of moeilijk, of iets ertussenin. Probeer ze allemaal en kijk maar eens hoe het gaat!
Als je er niet uitkomt, kun je de oplossingen vinden op pagina 31.

-  **NIVEAU 1**
Makkelijk
-  **NIVEAU 2**
Iets ertussenin
-  **NIVEAU 3**
Moeilijk

SPECIAAL VOOR JOU!

Ontdek al het leuks in dit nummer! Je ziet ook Max die zijn vlag omhoog houdt bij de puzzels en stripverhalen die speciaal voor jou gemaakt zijn. Kijk maar eens waar je hem in het magazine ziet!



Heb je de **LEGO® Life app** nog niet?



Je kunt hem **GRATIS** downloaden in een van de app stores en inloggen met je LEGO account.



Wil je een **GEWELDIGE BOUWER** worden?




Download dan de gratis LEGO Bouwinstructies app en ga aan de slag met de digitale instructies! Vraag wel toestemming aan een volwassene voordat je de app gaat downloaden.

Sla je sets op

Zoom in

Draai het model terwijl je bouwt

Houd bij hoe ver je bent met bouwen!



LEGO® Bouwinstructies

Apple and the Apple logo are trademarks of Apple Inc., registered in the U.S. and other countries. App Store is a service mark of Apple Inc. Google Play is a trademark of Google Inc.

VEILIGHEID VOOR ALLES!



EVEN KIJKEN. SNACKS, VERSIERINGEN, MUZIEK... ALLES IS KLAAR VOOR HET FEEST!

DING DONG!



HOI MAX!

ZIJN WE TE VROEG?

HÉ, NIET BINNEN RENNEN!

KOM OP!



IK ZORG ERVOOR DAT JE KLAAR BENT OM MET JE VRIENDEN VAN VER TE PRATEN. KIJKEN JULLIE OF HET HUIS IN ORDE IS VOOR HET FEEST?

IK WEET ZEKER DAT ALLES IN ORDE IS, KAPITEIN VEILIG.



EENS KIJKEN. JE HEBT JE NAAM OF ADRES MET NIEMAND GEDEELD EN JE BENT AARDIG VOOR IEDEREEN. GOED GEDAAN, MAX!

BEDANKT. WIL JE CHOCOLADEMELK?



LAMAVLINDERTJE, WAAROM LIGT MIJN KAMER VOL PIEPSCHUIM?

ANDERS STOOT JE JE KNEIËN MISSCHIEN TEGEN DE MEUBELS.

MINIFIGUREN HEBBEN GEEN KNEIËN!



WAT IS ER MIS MET MIJN BADKAMER, MENEER KNUFFELGRAAG?

OKÉ, IS DAT ALLES?

NOU, DE KRAAN LEKT, HET TOILET STINKT EN ER ZIT EEN HELE GROTE DRAAK.



DE SLEUTEL TOT VEILIGHEID IN DE KEUKEN IS JE AANDACHT ERBIJ HOUDEN.

MAAK JE GEEN ZORGEN, AEROVISION. IK WEET ALTIJD WAT ER OM ME HEEN GEBEURT.



WAT BENT U AAN HET DOEN, ADMIRAAL HIGHFIVE?

JE HUIS OPVULLEN MET KUSSENS!



WAT?! IK KAN TOCH GEEN FEEST GEVEN IN EEN KAMER VOL PIEPSCHUIM, EEN HUIS VOL KUSSENS EN MET EEN DRAAK IN DE BADKAMER... HOEWEL, DIE DRAAK IS NIET ZO ERG.



RELAX, MAX. HET WAS MAAR EEN GRAPJE.

WE WILDEN JE LATEN ZIEN DAT VEILIGHEID ALTIJD BELANGRIJK IS, WAAR JE OOK BENT EN WAT JE OOK DOET.



IK WENS JOU EN AL JE VRIENDEN GEWELDIGE FEESTDAGEN, MAX!

WIJ OOK!

HET ETEN IS OP.

AVONTUREN IN HET KASTEEL

Heb je er weleens van gedroomd in je eigen kasteel te wonen? Rondhangen in de torens is natuurlijk cool, maar de slotgracht schoonmaken... Oh, en ga niet onder de draak staan als die voorbij vliegt.

**In wat voor kasteel zou jij willen wonen?
Probeer er zelf een te bouwen!**



Dring het kasteel binnen!


De ridders bewaken het kasteel en bezoekers moeten de geheime toegangsworden kennen om binnen te komen. Gebruik de code om de woorden te ontdekken waarmee de ophaalbrug naar beneden gaat. De geheime toegangsworden zijn het antwoord op dit raadsel!

GEHEIME KASTEELCODE

A	B	C	D	E	F	G	H	I	J	K	L	M
1	2	3	4	5	6	7	8	9	10	11	12	13
N	O	P	Q	R	S	T	U	V	W	X	Y	Z
14	15	16	17	18	19	20	21	22	23	24	25	26

Wat eet meer dan een draak? _____

20 23 5 5 4 18 1 11 5 14



Mijn geweldige draak

Zou het niet fantastisch zijn om je eigen draak te hebben? Vertel ons wat meer over je draak door deze vragen te beantwoorden. Je kunt je antwoorden ook bouwen met LEGO® stenen!

Hoe heet je draak? _____

Waar woont je draak? _____

Wat eet hij het liefst? _____

Welke magische krachten heeft hij? _____

IK WEET
PRECIES WANNEER
HET GAAT REGENEN
- IK VOEL HET AAN
MIJN BOTTEN!

HARNASSEN,
KOOP HIER JE VERSE
HARNASSEN!

HÉ! WIE
HEEFT HET LICHT
UITGEDAAN?

Gelijke bewoners

Zoek steeds twee sets kasteelbewoners die er hetzelfde uitzien. Trek een lijn tussen twee dezelfde sets.

Hulp nodig? Je vindt alle oplossingen op pagina 31.

GEHEIM BERICHT UIT HET STERRENSTELSEL

Moff Gideon en de bemanning van zijn Imperial Light Cruiser scannen de ruimtewegen op tekenen van de Mandalorian™. Hier zijn enkele van de geheime berichten die ze hebben onderschept in het hele sterrenstelsel.



Wat kun jij maken om het sterrenstelsel samen te brengen? Laat het ons zien in de #StarWars groep in de LEGO® Life app.



**DIT IS HOE
WIJ SPELEN**

GROGU™

Grogu, ook wel bekend als 'Het Kind', is een soortgenoot van Yoda en reist samen met de Mandalorian op zoek naar de Jedi.



Bekijk deze geheime berichten en meer in de LEGO® Life app.



UfficialeCrugEroico



DirektorGalantesBoot



BiggestBraveZane



FENNEC SHAND™

Als professionele premiejager werkte ze samen met de Mandalorian™ om Grogu te redden uit Moff Gideons Imperial Light Cruiser op Morak.



DARK TROOPER™

Geavanceerde battle droids die dienden onder Moff Gideon op zijn Imperial Light Cruiser.



DE MANDALORIAN™

Premiejager Din Djarin bevrijdde Grogu en ging op reis om het Kind terug te brengen naar de Jedi.



MOFF GIDEON™

Deze commandant van een Imperial Light Cruiser en zijn Dark Troopers zijn vastbesloten Grogu op te sporen en te vangen.



CARA DUNE™

Cara, een Alderaanse huurling, werkte samen met de Mandalorian en zette haar vaardigheden in tijdens de strijd tegen de keizerlijke troepen op de planeet Nevarro.



Wat is jouw Star Wars™ naam?
 Hoe zou jij heten in een sterrenstelsel hier ver, ver vandaan? Gebruik de lijsten hieronder om erachter te komen!

- Je geboortemaand**
- | | |
|------------------------|---------------------------|
| Januari: Luke | Juli: Leia |
| Februari: Greef | Augustus: Moff |
| Maart: Han | September: Emperor |
| April: Kylo | Oktober: Poe |
| Mei: Obi-Wan | November: Jabba |
| Juni: Darth | December: Mace |

- Je geboortedag**
- | | |
|--------------|---------------|
| 1 Palpatine | 16 Gideon |
| 2 Solo | 17 Ackbar |
| 3 Organa | 18 Ren |
| 4 Dameron | 19 Karga |
| 5 Fortuna | 20 Antilles |
| 6 Tarkin | 21 Holdo |
| 7 Windu | 22 Mothma |
| 8 Amidala | 23 Dooku |
| 9 Vader | 24 Baba |
| 10 de Hutt | 25 Grievous |
| 11 Jinn | 26 Imwe |
| 12 Sidious | 27 Calrissian |
| 13 Skywalker | 28 Maul |
| 14 Kenobi | 29 Binks |
| 15 Fett | 30 Djarin |
| | 31 Motti |

JOUW NAAM IS:

© & ™ Lucasfilm Ltd.



IntellectualTiger016



ChefTapfererMolch



PatientDuck029

HET IS EEN MAGISCHE DAG!



De LEGO® Friends meiden hebben het geweldig naar hun zin op de magische kermis! Er zijn zo veel leuke attracties en goocheltrucs... Het is echt ongelooflijk!



Konijnen zoeken

De konijntjes van de goochelaar zijn weggelopen. Kun jij de acht konijnen vinden die zich ergens op deze pagina's hebben verstopt?

Hulp nodig? Je vindt de oplossing op pagina 31.



Abracadabra!

Het hoogtepunt van de show is wanneer de goochelaar vlak voor onze ogen een meisje laat zweven! Hoe denk jij dat deze truc werkt?



Maak je eigen trucfoto!

Plaats een klein voorwerp op de voorgrond en een groter voorwerp op de achtergrond – op de foto zien ze er even groot uit!





Optische illusie!

Houden je ogen je voor de gek? Kijk eens naar dit model van alleen zwarte en witte LEGO stenen. Probeer het dan zelf te bouwen in contrasterende kleuren die jij mooi vindt.



Deel je magische creaties in de #Friends groep in de LEGO Life app.



Beker door de tafel-truc

Met deze goocheltruc kun je je familie en vrienden versted doen staan. (Oefen eerst goed voordat je de truc voor publiek uitvoert.)

Dit heb je nodig:

- Een plastic of papieren bekertje
- Een klein voorwerp, zoals een munt of een balletje
- Een stuk papier dat groot genoeg is om het bekertje mee te bedekken
- Een tafel

Zo werkt het:

1 Ga aan de tafel zitten, tegenover je publiek. Vertel dat het een stevige tafel is en dat je een voorwerp (bijvoorbeeld het balletje) dwars door de tafel gaat toveren.



2 Leg de bal op tafel en zet de beker eroverheen.



3 Leg het papier over de beker.



4 Wikkel het papier vervolgens om de beker, alsof je een cadeau inpakt. Als je klaar bent, moet het papier dezelfde vorm hebben als de beker.



5 Til de beker op en haal hem naar je toe, met het papier er nog omheen, om het publiek de bal te laten zien. Terwijl ze naar de bal kijken, laat jij de beker uit het papier in je schoot vallen. (Zorg ervoor dat je de beker lager houdt dan de rand van de tafel, zodat je publiek hem niet ziet vallen.)



6 Zet het papier, nog steeds in de vorm van de beker, weer terug over de bal.



7 Duw met je hand het papier plat.



8 Til het papier op om te laten zien dat de bal er nog is, maar de beker weg is. "Oeps," zeg je dan, "hoe kan dat nou?"



9 Pak onder de tafel de beker en laat je publiek zien dat de beker 'door de tafel heen is gegaan'.



BOWSERS LUCHTSCHIP AVONTUUR!

Bekijk deze pagina's voor leuke puzzels en lees hoe LEGO® Mario™ Bowers luchtschip kan verslaan!

LEGO® Super Mario™: zoek de namen

Vul de letters op de juiste plaats in om de namen van de LEGO® Super Mario™ personages af te maken. We hebben je alvast een paar letters en de lijst met namen gegeven om je op weg te helpen. **Daar gaan we!**

Luigi Kamek
Goomba Bowser
Mario

1. _ _ _ m _ _

2. _ _ r _ _

3. _ o _ _ _ _

4. _ _ _ g _

5. _ _ _ _ k

Hulp nodig? Je vindt de oplossing op pagina 31.

LEGO® Super Mario™ stenenquiz!

LEGO® Mario™ en LEGO® Luigi™ kunnen met elkaar communiceren en reageren op verschillend gekleurde LEGO stenen. Wat zijn de kleuren waarop ze reageren?

- A. Alleen gele stenen
- B. Alleen zwarte stenen
- C. Gele, blauwe, groene, rode en paarse stenen
- D. Geen van bovenstaande

Het hierboven vermelde en getoonde LEGO® Mario™ personage wordt apart verkocht.

TM & © 2021 Nintendo.



HANDIGE TIPS VOOR BOWSERS LUCHTSCHIP

Stap in het kanon en bereid je voor op de lancering! Schiet eruit en maak je op voor een avontuur vol actie!

Bowsers luchtschip is een eindlevel! Voltooi drie uitdagingen op het schip om het neer te halen:

- De mast
- Bowsers mechahand
- Het boegbeeld van Bowser

Versla Bowsers luchtschip en neem de controle over. Nu ben jij de kapitein van het schip in de kapiteinsstoel! Verdien munten door rond te vliegen.

Versla Kamek en gebruik zijn bezem om Bowsers mechahand omver te beuken!

Superschaduwen

Zoek de juiste schaduw bij elk LEGO® Super Mario™ personage. Trek een lijn om ze te verbinden!



Ga voor nog meer actie en plezier naar de LEGO® Super Mario™ app!

AANVAL ONDER WATER!

LEGO NINJAGO

DIT IS NYA!
DE HYDRO BOUNTY WORDT
AANGEVALLEN DOOR PRINS KALMAAR
EN EEN MAARAY BEWAKER. WU BOTS
ZIJN INGEZET, MAAR DE STRIJD IS
NOG MAAR NET BEGONNEN!

COLE AAN NYA.
GEBUIK
HET DUBBELE
GESCHUT!

ZANE MELDT ZICH.
MECHA
GELANCEERD OP
ZOEK NAAR HET
GOLFAMULET.

KAI HIER!
IK ZET DE
MINI DUI KBOTEN
IN.

Word ninja! Begin vandaag nog aan je reis op [NINJAGO.com](https://www.ninjago.com)!

WEES NET ZO VRIJGEVIG ALS ZANE!



Help de ninja's om van december een feestmaand te maken voor kinderen over de hele wereld!

Bouw een ster en deel er een foto van in de Build To Give groep in de LEGO® Life app. Dan doneert de LEGO Groep een set aan een kind dat het verdient om te kunnen spelen.

In het kader van de #BuildtoGive feestdagencampagne 2021 doneert de LEGO Groep één LEGO set aan het goede doel voor elke ster die met LEGO stenen wordt gebouwd; thuis en gedeeld op sociale media onder vermelding van de hashtag #BuildtoGive, op een #BuildtoGive evenement of in een deelnemende winkel. Kinderen jonger dan 13 jaar hebben toestemming nodig van een ouder om een bericht op sociale media te mogen plaatsen. De totale donatie per jaar bedraagt maximaal 1.500.000 LEGO sets met een totale waarde van maximaal € 13.000.000.

ER IS MAGIE OP DE KERMIS!






KOM EN
GENIET MEE!





Stunts EN selfiesticks?
Laat dat maar aan de minifiguren over.
Rijd altijd veilig.

VERSIER JOUW WERELD!

 Pak je kleurpotloden of stiften en geef deze vier LEGO® DOTS creaties iets extra's. Hoe laat jij ze opvallen? Probeer als je klaar bent je naam in DOTS letters te schrijven. Vergeet niet om je kunstwerk te delen met je familie!




Teken met DOTS elementen je favoriete bloem in het lijstje.



Vrolijke letters

Hoe voel je je vandaag? Misschien ben je vrolijk, verdrietig of moe? Schrijf het antwoord in het vak hieronder met DOTS letters.




**MAAK
JE EIGEN
ONTWERPEN!**



Spiegelwolken

Kleur de ontbrekende helft van de wolk in. We hebben wat DOTS toegevoegd om je op weg te helpen.



Woorden bouwen

Schrijf je favoriete spreuk op het potloodbakje, zoals in het voorbeeld.



LEGO DOTS™

COOL CREATIONS



Vliegende auto
Ollie, 6 jaar, Verenigd Koninkrijk



Megastad
Ze, 5 jaar, Duitsland



Slamdunk
Alexander, 6 jaar, Zweden

Heb jij een **GEWELDIG BOUWERK** dat je graag wilt delen met andere bouwers?

STUUR ONS DAN EEN FOTO!

- 1 Laat een foto van jou met jouw bouwwerk maken. Misschien zie je die dan in een volgend nummer terug.
- 2 Vraag een ouder of verzorger om naar LEGO.com/magazine te gaan.
- 3 Daar kan hij of zij het deelnameformulier downloaden en invullen. Stuur het samen met de foto per e-mail naar ons op. Het e-mailadres staat op het deelnameformulier.
- 4 Vergeet niet dat je ons ook een verhaal over je model kunt sturen. Vertel ons hoe je het gebouwd hebt, wat er gebeurt of wat je maar wilt. We horen er graag alles over!

LEGO® Spider-Man huis
Jackson, 4 jaar, Verenigde Staten



Huis van de Avengers
Jacob, 6 jaar, Australië

IEDEREEN BEDANKT
VOOR HET INSTUREN VAN JULLIE
CREATIES, ZOALS BEN, DIEGO,
PALOMA, AYDEN, MADISON, EVIE,
ANDREW, AARON, HANN EN SUZY!

**JULLIE ZIJN
STEENGOED!**

GA NAAR DE
ONLINE GALERIE OP
LEGO.COM/LEGOMAGAZINE
VOOR NOG MEER COOL
CREATIONS.



Konijntje Happy
Bram, 8 jaar, Nederland



Plezier op het strand
Renaya, 9 jaar, Verenigd Koninkrijk



CaBoom gevangenis
Ruairt, 5 jaar, Ierland

Missiecontrolecentrum
Ella, 9 jaar, Nieuw-Zeeland



Bijzondere auto's
Alexis, 9 jaar,
Frankrijk



Schildpadschuilplaats
Allira, 8 jaar, Australië



Empire State
Building
Barbazan, 8 jaar,
Frankrijk



LEGO® zomerpretpark
Mia, 8 jaar, Verenigd Koninkrijk



Bospolitiebureau
Solenna, 3 jaar,
en Orlin, 6 jaar,
Verenigde Staten

Garmatron
Sigurd, 4 jaar, en
Lua, 7 jaar, Denemarken



Ontsnappings-
wagen
Ebbe, 6 jaar,
Zweden



LEGO® City
Marpon, 6 jaar, Duitsland



Andrea's nieuwe huis
Harper, 8 jaar,
Verenigde Staten



NINJAGO® ninja's in Egypte
Clement, 9 jaar, Frankrijk



Rebuild
the
world

ONTWERP EEN HUIS IN DE BOMEN!

Een boomhut is een geweldige plek om te chillen en je volgende grote avontuur te verzinnen. Maar kijk uit voor zombies en geladen Creepers™!



**Teken je
eigen kamers!**

Wat wil jij in je boomhut
– een gamekamer, een
bioscoop, een bowlingbaan
of iets anders?

**Teken je ideeën in
de lege ruimtes.**





Zoek de kippen!

Acht kippen (waaronder deze) hebben zich ergens op deze pagina's verstopt. Kun jij ze allemaal vinden?

Hulp nodig?

Je vindt de oplossing op pagina 31.



Wist je dat...?

Geladen Creepers ontstaan wanneer de bliksem inslaat binnen vier blokken van een normale Creeper.

Je kunt een geladen Creeper herkennen aan de blauwe gloed eromheen.



Beleef nog meer plezier in de #Minecraft groep in de LEGO Life app!

KLEURRIJKE CREATIES!

We hebben aan deze modellen, gemaakt van witte LEGO® stenen, wat kleur toegevoegd. Wauw! Hoe zou jij jouw modellen herbouwen?

LEGO CLASSIC

LANGNEKVOGEL

Ga je voor chic? Voeg een paar extra stenen toe om een coole sjaal te maken, of wat groene bladelementen voor een compleet nieuw kapsel!



VLIEGENDE SNEEUWMAN

Geef hem vleugels en daar gaat-ie!



HOOG SCHAAP

Hoe hoog wordt jouw schaap? Met wat extra stenen hebben we ons schaap vrolijke sokken gegeven! Wat zou jij kiezen?



WELK NIEUW
WEZEN KUN
JIJ MAKEN?

LEGO

JIJ HOORT IN DE BAND!

Als je in The Boombox hebt opgetreden, heb je het gemaakt! Monster Metal en Fantasy Folk geven dit weekend allebei een concert – met welke band ga jij meespelen? Ontdek het hier!

MUZIEK
VIDEO
MAKER

VIDIYO™



De muziek stopt nooit in de LEGO® VIDIYO™ app! Kijk op LEGO.com/kids/VIDIYO.

START

Je vindt het heerlijk om op je gitaar te spelen.

Je zingt graag je grootste hits.

Vleermuizen zijn meer jouw ding.

Je wilt vliegen met je feeënvleugels.

Met jouw favoriete nummers zingt iedereen mee.

Je houdt van muziek die zo hard is dat de muren ervan trillen.

Je wilt op een motor over het podium rondrijden.

Je ideale podium wordt verlicht door magisch vuur.

Jouw band speelt zo hard dat de kasteelmuren ervan schudden.

Je band speelt graag in betoverde bossen.

Je móet de radio gewoon harder zetten als je je favoriete nummer hoort.

Je hebt een gitaar en een stoere houding.

Op het podium heb jij een microfoon en een toverstaf vast.

Je verslijt zeven gitaren per week.

Het concert begint pas echt als jij het podium betreedt.

Tijdens elk concert blaas je de luidsprekers op.

Je kweekt je eigen champignon-luidsprekers.

Je bent ervoor gemaakt om in de schijnwerpers te staan!

Je band zorgt goed voor de instrumenten.

Je doet graag een dutje tussen de optredens door.

Je speelt de hele nacht door, elke nacht.

Je draait je versterker maximaal open om de vleermuizen uit hun grot te verjagen.

Je zingt graag lieve liedjes waar de vogels in de bomen van houden.

Jij gaat lekker rocken met MONSTER METAL!

Jij gaat mooie muziek maken met FANTASY FOLK!





FEESTELIJKE GERECHTEN VAN OVER DE HELE WERELD!



Combineer het lekkers

LEGO® fans uit veel verschillende landen lezen net als jij LEGO Life Magazine.

Probeer eens of jij hun favoriete gerechten kunt koppelen aan de landen waar ze tijdens de feestdagen worden gegeten.

- | | |
|----------------------------|---|
| 1. G Duitsland | A. Kalkoen en vulling |
| 2. ___ Australië | B. Mincepies (zoete taartjes) |
| 3. ___ Nieuw-Zeeland | C. Geroosterd varkensvlees met rode kool |
| 4. ___ Denemarken | D. Gourmetten (stukjes vlees bakken) |
| 5. ___ Verenigde Staten | E. Pavlovataart (toetje met eiwitschuim) |
| 6. ___ Verenigd Koninkrijk | F. Speculoos (kruidige koekjes) |
| 7. ___ Nederland | G. Stol (krentenbrood met amandelspijs) |
| 8. ___ België | H. Geroosterd lamsvlees en kumara (zoete aardappelen) |
| 9. ___ Canada | I. Nanaimo-repen |



Hoe vier jij de feestdagen?

Welke leuke tradities hebben jullie bij jou thuis tijdens deze bijzondere tijd van het jaar? Is er iets speciaals dat jullie eten of bepaalde muziek die je draait om iedereen in de stemming te brengen?

Schrijf hieronder een paar van die tradities op.

Het leukste aan de feestdagen vind ik:

Mijn lievelingseten tijdens de feestdagen is:

Mijn favoriete muziek om naar te luisteren is:

Mijn favoriete familietradities zijn:



LEGO

STAR
WARS

BATTLES



TIPS VOOR DE VIDEOGAME

TIP 1:

LUCHEENHEDEN

De Probe Droid en de Duros Alliance Fighter zijn luchteenheden. Dat houdt in dat ze kunnen vliegen en niet door torens met vuur kunnen worden beschadigd.

TIP 2:

GRONDGEBIED VEROVEREN

Door torens te bouwen breid je je territorium naar voren uit, zodat je troepen dicht bij de basis van de tegenstander kunt plaatsen. Als je de beide achterste torens in bezit hebt, ontstaat er een groter grondgebied dan als je er slechts één verdedigt.

TIP 3:

RUIMTEJAGERS

Ruimtevaarders zoals de TIE Fighter en de Y-wing Strike zijn heel geschikt voor het uitschakelen van grote groepen die zich dicht bij elkaar bevinden. Ze zijn ook ideaal voor het neerhalen van torens die al beschadigd zijn.

TIP 4:

ENERGIE

Om te winnen, moet je je energie efficiënt gebruiken. Door de troepen van de tegenstander met een eenvoudige actie te stoppen, houd je meer energie over.

RATING PENDING

RP
ESRB



GAMES

LUCASFILM
GAMES


The Apple logo Apple Arcade are trademarks of Apple Inc., registered in the U.S. and other countries. Apple Arcade is a service mark of Apple Inc.

SOFTWARE © 2021 TT Games Ltd. Produced by TT Games under license from the LEGO Group. LEGO, the LEGO logo, the Brick and the Knob configurations and the Minifigure are trademarks and/or copyrights of the LEGO Group. ©2021 The LEGO Group. STAR WARS © &™ Lucasfilm Ltd. All rights reserved. Used under authorization.
WB GAMES LOGO, WB SHIELD:™ & Warner Bros. Entertainment Inc. (s21)



VIER DE MAGIE VAN LEGO® HARRY POTTER™!

LEGO® Harry Potter™ bestaat 20 jaar, dus het is tijd voor een magisch feestje!



WIZARDING
WORLD

Zoek de gouden minifiguren!

Op magische wijze zijn er gouden minifiguren op deze pagina's verschenen. Zoek de minifiguren van Harry Potter, Hermelien Griffel™ en Heer Voldemort™ die verborgen zijn op deze pagina's. **Kun jij ze vinden?**



Wat is jouw favoriete moment of plek uit alle Harry Potter avonturen? Bouw en deel je antwoord in de LEGO Life app!



Een magische wereld!

De LEGO Harry Potter sets bevatten al 20 jaar allerlei bekende personages uit de films. Lukt het jou om enkele namen te vinden in de puzzel hieronder?

- HARRY POTTER HERMELIEN RON
 PERKAMENTUS VOLDEMORT



Harry Potter quiz!

Daag je familie uit voor deze quiz over 20 jaar Harry Potter magie! Waar of niet waar?

- In zijn eerste avontuur probeert Harry Potter de Toverstaf der Wijzen te vinden.
 Waar Niet waar
- Voldemorts echte naam is Marten Vilijn.
 Waar Niet waar
- In Harry Potter en de Geheime Kamer™ is Hagrid™ de leraar Verweer tegen de Zwarte Kunsten.
 Waar Niet waar
- Perkamentus™ heeft de Geheime Kamer gemaakt.
 Waar Niet waar
- Harry gaat aan boord van de Zweinstein™ Express op perron 9¾™.
 Waar Niet waar



JONGE BOUWERS KOMEN SAMEN IN BEWEGING!

LEGO TECHNICAL



Kan een Volvo truck met kieptrailer met een gewicht van 43 ton verplaatst worden met uitsluitend LEGO Technic elementen? Een groep jonge bouwers van over de hele wereld denkt van wel en ze hebben er hard aan gewerkt om het ook echt voor elkaar te krijgen!

Dat zijn veel onderdelen!

Dit ongelooflijke project kostte heel wat uren (en LEGO onderdelen!):

- Meer dan 233.000 LEGO Technic elementen, plus meerdere CONTROL+ XL motoren
- 500 meter aansluitkabels en snoeren
- Bijna 16 dagen ontwerpwerk
- Meer dan twee maanden lang bouwen

Het project

Eerder dit jaar daagde het LEGO Technic team vier FIRST LEGO League teams uit om iets te maken dat een echte Volvo truck met kieptrailer zou kunnen verplaatsen. (De FIRST LEGO League is een wereldwijde wedstrijd waarin teams proberen de beste robot te ontwerpen met LEGO Technic en LEGO MINDSTORMS elementen.)

LEGO fans uit Afrika, Azië, Europa en Noord-Amerika werkten samen met ingenieurs van Volvo en LEGO om dit voor elkaar te krijgen. In het team zat ook een astronaut, wiens taak het was om te helpen met de communicatie en techniek op afstand. De teams werkten in verschillende tijdzones en combineerden hun creativiteit en verbeeldingskracht om deze enorme taak tot een goed einde te brengen.

Aan de slag

Geselecteerd worden voor dit project was een belangrijk moment voor Hamzah, 13 jaar, uit de Verenigde Staten.

"Ik dacht dat het een heel moeilijke en grote uitdaging zou worden," vertelde hij. "Maar ik was vooral heel blij en enthousiast en wist eigenlijk niet wat ik moest zeggen."

Elk FIRST LEGO League team bestond uit zeven kinderen die allemaal ervaring hebben met bouwen en uitvinden. Eerst kwamen de ingenieurs en de vier bouwteams met allerlei ideeën over hoe ze deze klus zouden kunnen klaren. Daarna maakten ze van die ideeën modellen, zodat ze de concepten konden testen en ervan konden leren.

Een uitdagende taak

Onderweg kwamen de jonge bouwers allerlei obstakels tegen. Als hoofd van zijn team leerde Haruto van 13 jaar uit Japan belangrijke dingen over leiderschap. "Ik vond het best moeilijk om ons team te leiden, omdat alle teamleden uniek zijn. Ik heb geleerd dat een leider het beste naar alle ideeën kan luisteren om daarna het beste idee te kiezen."





Inspiratie opdoen

Door mee te werken aan dit project ontdekte de 11-jarige Harriet uit Nigeria dat afstand geen belemmering hoeft te zijn om iets gedaan te krijgen.

"Door mee te doen besepte ik dat mensen over de hele wereld vaak hetzelfde denken en geloven," zei ze. "Daardoor merkte ik dat mensen altijd kunnen samenwerken, waar ze zich ook bevinden."

"Hoewel het onmogelijk lijkt om dit soort dingen te doen," vertelde Amidala uit Zweden (16 jaar), "is het toch mogelijk om dingen te doen die onmogelijk lijken én plezier te hebben."

Wat zou jij maken met je vrienden? Blijf bouwen en ontdek het zelf!



Het is de teams gelukt om de echte Volvo truck met kieptrailer maar liefst 50 meter te verplaatsen!

Lees meer in de #Technic groep in de LEGO Life app.



TEAM JAPAN



TEAM NIGERIA



TEAM ZWEDEN




TEAM VERENIGDE STATEN




The Volvo trademarks (word and device) are registered trademarks of Volvo Trademark Holding AB and are used pursuant to a license.

OPLOSSINGEN

Zoek de rendieren, blz. 3



blz. 7




blz. 20

LEGO® Creator, blz. 6-7

Geheime code: TWEE DRAGEN



LEGO Friends, blz. 10-11



LEGO® Super Mario®, blz. 12-13

1. Goomba
2. Mario
3. Bowser
4. Luigi
5. Kamek



Stenenquiz: C



LEGO Minecraft®, blz. 22-23



Combineer het lekkers, blz. 26

1. G, 2. E, 3. H, 4. C, 5. A, 6. B, 7. D, 8. F, 9. I

LEGO Harry Potter®, blz. 28-29



- Quiz: 1. Niet waar: Steen der Wijzen, 2. Waar, 3. Niet waar: Gladius Smalhart, 4. Niet waar: Zalazar Zwadderich, 5. Waar

Het volgende nummer van LEGO® Life Magazine komt in januari uit!

**BEDANKT VOOR
JULLIE BRIEVEN!**

IK LEES GRAAG AL JULLIE POST! BLIJF
DIE BRIEVEN, TEKENINGEN EN FOTO'S
VAN JE MODELLEN INSTUREN!

Hoi Max!
Ik heb een goed idee voor de LEGO® ontwerpers.
Kun je dat doorgeven? Er bestaat een Meneer Goud,
dus ik vroeg me af of je de LEGO ontwerpers wilt
vragen om een Mevrouw Kozegoud te maken?

Ik ben
Meneer Goud!

Lou

JOUW BRIEF
WORDT MISSCHIEN IN
EEN VOLGEND NUMMER
BEANTWOORD!

Beste Max,
Ik ben gek op je strips! (Ik vind ze geweldig!)
Ik heb tussen de 20 en 50 LEGO® sets en tussen
de 10.000 en 17.000 LEGO stenen. Ik ben fan van
het LEGO universum! Je hebt LEGO City, LEGO Chima,
LEGO Star Wars®, LEGO TMNT®, LEGO Creator,
LEGO Minecraft® en LEGO NINJAGO®. Mijn favoriet
is LEGO NINJAGO!
- Oliver

HOI OLIVER,
IK BEN HEEL BENIEUWD NAAR JE
BOLWWERKEN. VRAAG EEN OUDER OM
ME WAT FOTO'S TE STUREN!
VEEL BOLWPLEZIER!

MAX

Matthieu

BRIEVEN AAN MAX
WORDEN VERTAALD IN ALLERLEI
TALEN, ZODAT KINDEREN OVER DE
HELE WERELD ZE KUNNEN LEZEN. WE
VERBETEREN SPELFOUTEN EN KUNNEN
ANDERE WIJZIGINGEN AANBRENGEN
VOOR DE DUIDELIJKHEID EN
VOOR HET VERTALEN.

Vraag een volwassene om het deelnameformulier te downloaden op LEGO.com/magazine. Daarin vind je eenvoudige stappen voor het versturen van je brieven en Cool Creations naar LEGO Life Magazine.

WELKOM BIJ NUMMER 4!

HOI ALLEMAAL,
MAX HIER!
IN DIT NUMMER GAAN
WE FEESTELIJKE STERREN
BOUWEN! JULLIE KUNNEN
ER OOK EEN PAAR MAKEN!

EN HET MOOIESTE IS DAT DEZE
STERREN ANDERE KINDEREN
DE KANS GEVEN TE SPELEN!
VRAAG EEN VOLWASSENE OM
NAAR LEGO.COM/BUILDTOGIVE
TE GAAN EN LEES MEER!

IK MOET DE
KERSTMAN NIET RAKEN
MET DIE SNEELWBAL,
ANDERS KRIJG IK
GEEN CADEAUTJES!

HIER HEB JE NOG
WAT STENEN, MAX!

KLAAR VOOR EEN FEESTJE?



STUUR ONS JE COOL CREATION!

Misschien zie je jouw model
dan terug in een volgend
nummer van LEGO® Life
Magazine. Vraag een ouder
of verzorger om naar
LEGO.com/magazine te
gaan voor meer informatie.



LEGO® Life Magazine

Lees meer over LEGO® Life op LEGO.com/life

Voor vragen over je lidmaatschap ga je naar
LEGO.com/service of bel je **00 800 5346 5555**
(gratis vanaf een vaste lijn)

 Ruiterschool 5
2930 Brasschaat
 België

(NL)

LEGO, het LEGO logo, de steentje-met-nopconfiguraties, de minifiguur,
het FRIENDS logo en NINJAGO zijn handelsmerken van de LEGO Groep.
©2021 The LEGO Group.





ALS JE BLIJFT!
JE HEBT NOG EEN
LANGE REIS VOOR
DE BOEG.

Zoek de rendieren

Twee rendieren van de Kerstman zijn weggelopen op zoek naar wortels. **Kun jij ze ergens in dit magazine vinden?** (De rendieren op deze pagina tellen niet mee.)

Hulp nodig?
Je vindt de oplossing op pagina 31.

LASTIG?

Op de spelletjespagina's zie je deze plaatjes. Hieraan kun je zien of de activiteit makkelijk is of moeilijk, of iets ertussenin. Probeer ze allemaal en kijk maar eens hoe het gaat!

Als je er niet uitkomt, kun je de oplossingen vinden op pagina 31.



NIVEAU 1
Makkelijk



NIVEAU 2
Iets ertussenin



NIVEAU 3
Moeilijk

SPECIAAL VOOR JOU!

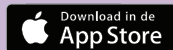


Ontdek al het leuks in dit nummer! Je ziet ook Max die zijn vlag omhoog houdt bij de puzzels en stripverhalen die speciaal voor jou gemaakt zijn. Kijk maar eens waar je hem in het magazine ziet!

Heb je de **LEGO® Life app** nog niet?



Je kunt hem **GRATIS** downloaden in een van de app stores en inloggen met je LEGO account.



Wil je een **GEWELDIGE BOUWER** worden?



Download dan de gratis LEGO Bouwinstructies app en ga aan de slag met de digitale instructies! Vraag wel toestemming aan een volwassene voordat je de app gaat downloaden.

Sla je sets op

Zoom in

Draai het model terwijl je bouwt

Houd bij hoe ver je bent met bouwen!



LEGO® Bouwinstructies

Apple and the Apple logo are trademarks of Apple Inc., registered in the U.S. and other countries. App Store is a service mark of Apple Inc. Google Play is a trademark of Google Inc.

VEILIGHEID VOOR ALLES!



EVEN KIJKEN. SNACKS, VERSIERINGEN, MUZIEK... ALLES IS KLAAR VOOR HET FEEST!

DING DONG!



HOI MAX!

ZIJN WE TE VROEG?

HÉ, NIET BINNEN RENNEN!

KOM OP!



IK ZORG ERVOOR DAT JE KLAAR BENT OM MET JE VRIENDEN VAN VER TE PRATEN. KIJKEN JULLIE OF HET HUIS IN ORDE IS VOOR HET FEEST?

IK WEET ZEKER DAT ALLES IN ORDE IS, KAPITEIN VEILIG.



EENS KIJKEN. JE HEBT JE NAAM OF ADRES MET NIEMAND GEDEELD EN JE BENT AARDIG VOOR IEDEREEN. GOED GEDAAN, MAX!

BEDANKT. WIL JE CHOCOLADEMELK?



LAMAVLINDERTJE, WAAROM LIGT MIJN KAMER VOL PIEPSCHUIM?

ANDERS STOOT JE JE KNEIËN MISSCHIEN TEGEN DE MEUBELS.

MINIFIGUREN HEBBEN GEEN KNEIËN!



WAT IS ER MIS MET MIJN BADKAMER, MENEER KNUFFELGRAAG?

OKÉ, IS DAT ALLES?

NOU, DE KRAAN LEKT, HET TOILET STINKT EN ER ZIT EEN HELE GROTE DRAAK.



DE SLEUTEL TOT VEILIGHEID IN DE KEUKEN IS JE AANDACHT ERBIJ HOUDEN.

MAAK JE GEEN ZORGEN, AEROVISION. IK WEET ALTIJD WAT ER OM ME HEEN GEBEURT.



WAT BENT U AAN HET DOEN, ADMIRAAL HIGHFIVE?

JE HUIS OPVULLEN MET KUSSENS!



WAT?! IK KAN TOCH GEEN FEEST GEVEN IN EEN KAMER VOL PIEPSCHUIM, EEN HUIS VOL KUSSENS EN MET EEN DRAAK IN DE BADKAMER... HOEWEL, DIE DRAAK IS NIET ZO ERG.



RELAX, MAX. HET WAS MAAR EEN GRAPJE.

WE WILDEN JE LATEN ZIEN DAT VEILIGHEID ALTIJD BELANGRIJK IS, WAAR JE OOK BENT EN WAT JE OOK DOET.



IK WENS JOU EN AL JE VRIENDEN GEWELDIGE FEESTDAGEN, MAX!

WIJ OOK!

HET ETEN IS OP.

AVONTUREN IN HET KASTEEL

Heb je er weleens van gedroomd in je eigen kasteel te wonen? Rondhangen in de torens is natuurlijk cool, maar de slotgracht schoonmaken... Oh, en ga niet onder de draak staan als die voorbij vliegt.

**In wat voor kasteel zou jij willen wonen?
Probeer er zelf een te bouwen!**



Dring het kasteel binnen!


De ridders bewaken het kasteel en bezoekers moeten de geheime toegangsworden kennen om binnen te komen. Gebruik de code om de woorden te ontdekken waarmee de ophaalbrug naar beneden gaat. De geheime toegangsworden zijn het antwoord op dit raadsel!

Wat eet meer dan een draak? _____

GEHEIME KASTEELCODE

A	B	C	D	E	F	G	H	I	J	K	L	M
1	2	3	4	5	6	7	8	9	10	11	12	13
N	O	P	Q	R	S	T	U	V	W	X	Y	Z
14	15	16	17	18	19	20	21	22	23	24	25	26

20 23 5 5 4 18 1 11 5 14



Mijn geweldige draak

Zou het niet fantastisch zijn om je eigen draak te hebben? Vertel ons wat meer over je draak door deze vragen te beantwoorden. Je kunt je antwoorden ook bouwen met LEGO® stenen!

Hoe heet je draak? _____

Waar woont je draak? _____

Wat eet hij het liefst? _____

Welke magische krachten heeft hij? _____

IK WEET
PRECIES WANNEER
HET GAAT REGENEN
- IK VOEL HET AAN
MIJN BOTTEN!

HARNASSEN,
KOOPT HIER JE VERSE
HARNASSEN!

HÉ! WIE
HEEFT HET LICHT
UITGEDAAN?

Gelijke bewoners

Zoek steeds twee sets kasteelbewoners die er hetzelfde uitzien. Trek een lijn tussen twee dezelfde sets.

Hulp nodig? Je vindt alle oplossingen op pagina 31.

GEHEIM BERICHT UIT HET STERRENSTELSEL

Moff Gideon en de bemanning van zijn Imperial Light Cruiser scannen de ruimtewegen op tekenen van de Mandalorian™. Hier zijn enkele van de geheime berichten die ze hebben onderschept in het hele sterrenstelsel.



Wat kun jij maken om het sterrenstelsel samen te brengen? Laat het ons zien in de #StarWars groep in de LEGO® Life app.



**DIT IS HOE
WIJ SPELEN**

GROGU™

Grogu, ook wel bekend als 'Het Kind', is een soortgenoot van Yoda en reist samen met de Mandalorian op zoek naar de Jedi.



Bekijk deze geheime berichten en meer in de LEGO® Life app.



UfficialeCrugEroico



DirektorGalantesBoot



BiggestBraveZane



FENNEC SHAND™

Als professionele premiejager werkte ze samen met de Mandalorian™ om Grogu te redden uit Moff Gideons Imperial Light Cruiser op Morak.



DARK TROOPER™

Geavanceerde battle droids die dienden onder Moff Gideon op zijn Imperial Light Cruiser.



DE MANDALORIAN™

Premiejager Din Djarin bevrijdde Grogu en ging op reis om het Kind terug te brengen naar de Jedi.



MOFF GIDEON™

Deze commandant van een Imperial Light Cruiser en zijn Dark Troopers zijn vastbesloten Grogu op te sporen en te vangen.



CARA DUNE™

Cara, een Alderaanse huurling, werkte samen met de Mandalorian en zette haar vaardigheden in tijdens de strijd tegen de keizerlijke troepen op de planeet Nevarro.



Wat is jouw Star Wars™ naam?
 Hoe zou jij heten in een sterrenstelsel hier ver, ver vandaan? Gebruik de lijsten hieronder om erachter te komen!

- Je geboortemaand**
- | | |
|------------------------|---------------------------|
| Januari: Luke | Juli: Leia |
| Februari: Greef | Augustus: Moff |
| Maart: Han | September: Emperor |
| April: Kylo | Oktober: Poe |
| Mei: Obi-Wan | November: Jabba |
| Juni: Darth | December: Mace |

- Je geboortedag**
- | | |
|--------------|---------------|
| 1 Palpatine | 16 Gideon |
| 2 Solo | 17 Ackbar |
| 3 Organa | 18 Ren |
| 4 Dameron | 19 Karga |
| 5 Fortuna | 20 Antilles |
| 6 Tarkin | 21 Holdo |
| 7 Windu | 22 Mothma |
| 8 Amidala | 23 Dooku |
| 9 Vader | 24 Baba |
| 10 de Hutt | 25 Grievous |
| 11 Jinn | 26 Imwe |
| 12 Sidious | 27 Calrissian |
| 13 Skywalker | 28 Maul |
| 14 Kenobi | 29 Binks |
| 15 Fett | 30 Djarin |
| | 31 Motti |

JOUW NAAM IS:

© & ™ Lucasfilm Ltd.



IntellectualTiger016



ChefTapfererMolch



PatientDuck029

GEEF NOOIT OP!

HET IS BIJNA TIJD VOOR DE GROTE PARADE OP DE MAGISCHE KERMISS!



STELLA IS ZICH AAN HET VOORBEREIDEN OP HAAR TRAPEZENNUMMER. DAN HOORT ZE EEN GELUID.

IK BEGIN HET ONDER DE KNIE TE KRIJGEN! OH, WAT WAS DAT?

OEF!

WAT IS ER GEBEURD?

CHECKERS TROK AAN HET RAD TERWIJL IK DAARIN MIJN OEFENING AAN HET DOEN WAS. DAT GING NIET BEPAALD GOED.

MAAK JE GEEN ZORGEN, OLIVIA. JE HEBT HET PAS EEN KEER GEPROBEERD.

IK BEN BANG DAT IK HET NIET GOED ZAL DOEN TIJDENS DE GROTE PARADE.

IK HEB GELEERD DAT IK VEEL MOET OEFENEN ALS IK IETS NIEUWS WIL LEREN. DAT IS DE BESTE MANIER OM BETER TE WORDEN.

WAT ZEG JE ERVAN, CHECKERS? ZULLEN WE HET NOG EENS PROBEREN?

DE GROTE DAG!

OLIVIA IS DE STER VAN DE PARADE.

ZE HOEFDE ALLEEN MAAR TE OEFENEN.

KOM OP CHECKERS, DAAR GAAN WE!

WAAR WIL JIJ GOED IN WORDEN? Blijf vooral oefenen!





DE GEZELLIGSTE TIJD VAN HET JAAR!

Vier deze feestmaand door te geven en te delen samen met je vrienden en familie. Kies elke dag een activiteit en zet een kruisje in elk vakje dat je af hebt.

8



Bouw je favoriete dier met LEGO® stenen.

1



Maak een foto samen met je familie of vrienden.

15



Maak winterse versieringen van LEGO stenen.

17

3



Bouw een model in jouw twee favoriete LEGO kleuren.

12



Bouw samen met je vrienden een sneeuwpop van LEGO stenen.

6

Maak een lijst met cadeaus die je aan iemand wilt geven.

13

Schrijf een andere kerstliedje voor je favoriete kerstliedje.



18

Lees je favoriete verhaal.



Teken iemand van wie je houdt.

24

Schrijf een brief aan iemand in je familie of aan een vriend(in).

10

16



Bak een taart (vraag een volwassene om je te helpen).

14

Geef een feestje voor je liefste knuffel.



9

Bouw een kasteel van LEGO stenen.

20

Zoek de Noordpool op een kaart.

11

Doneer speelgoed aan een goed doel.

Lunch samen met een vriend of vriendin. 19

Maak samen met je familie versieringen van vouwpapier.

Vraag een volwassene om je te helpen en maak een vogelvoerbakje. 2

5 Maak een cadeau voor je broer, zus of beste vriend(in).



7

Bouw sneeuwvlokken van LEGO stenen. Gebruik iedere kleur die je maar wilt!

Stuur foto's van je LEGO modellen naar Cool Creations!

Op pagina 20 staat hoe je dat kunt doen!

BOWSERS LUCHTSCHIP AVONTUUR!

Bekijk deze pagina's voor leuke puzzels en lees hoe LEGO® Mario™ Bowers luchtschip kan verslaan!

LEGO® Super Mario™: zoek de namen

Vul de letters op de juiste plaats in om de namen van de LEGO® Super Mario™ personages af te maken. We hebben je alvast een paar letters en de lijst met namen gegeven om je op weg te helpen. **Daar gaan we!**

Luigi Kamek
Goomba Bowser
Mario

1. _ _ _ m _ _

2. _ _ r _ _

3. _ o _ _ _ _

4. _ _ _ g _

5. _ _ _ _ k

Hulp nodig? Je vindt de oplossing op pagina 31.

LEGO® Super Mario™ stenenquiz!

LEGO® Mario™ en LEGO® Luigi™ kunnen met elkaar communiceren en reageren op verschillend gekleurde LEGO stenen. Wat zijn de kleuren waarop ze reageren?

- A. Alleen gele stenen
- B. Alleen zwarte stenen
- C. Gele, blauwe, groene, rode en paarse stenen
- D. Geen van bovenstaande

Het hierboven vermelde en getoonde LEGO® Mario™ personage wordt apart verkocht.

TM & © 2021 Nintendo.



HANDIGE TIPS VOOR BOWSERS LUCHTSCHIP

Stap in het kanon en bereid je voor op de lancering! Schiet eruit en maak je op voor een avontuur vol actie!

Bowsers luchtschip is een eindlevel! Voltooi drie uitdagingen op het schip om het neer te halen:

- De mast
- Bowsers mechahand
- Het boegbeeld van Bowser

Versla Bowsers luchtschip en neem de controle over. Nu ben jij de kapitein van het schip in de kapiteinsstoel! Verdien munten door rond te vliegen.

Versla Kamek en gebruik zijn bezem om Bowsers mechahand omver te beuken!

Superschaduwen

Zoek de juiste schaduw bij elk LEGO® Super Mario™ personage. Trek een lijn om ze te verbinden!



Ga voor nog meer actie en plezier naar de LEGO® Super Mario™ app!

SUB-SPEEDER SPEURWERK

Help Jay en Cole de Maaray bewakers te verslaan door de namen van de ninja's op te sporen.

KLEURRIJKE AANWIJZINGEN

Elke ninja draagt een andere kleur. In de puzzel heeft de eerste letter van hun naam die kleur. Dus als je op zoek gaat naar Kai, zoek dan naar een rode letter K. Hulp nodig? Bekijk de afbeeldingen van de ninja's hieronder.

-  KAI
-  NYA
-  JAY
-  LLOYD
-  COLE
-  ZANE

K	Z	B	J	D	J	A	Z	P	S
V	E	A	Y	U	A	Z	Y	D	Y
D	A	O	N	F	Y	W	E	N	F
E	L	R	M	E	R	A	N	U	L
L	H	V	B	C	Q	Z	L	C	K
Y	Z	K	U	Q	I	P	T	P	J
Q	B	R	Q	J	R	A	T	K	D
V	B	C	I	C	O	L	E	V	H
W	Z	U	A	C	D	D	J	F	B
G	C	B	K	T	P	R	C	I	C



Word ninja! Begin vandaag nog aan je reis op NINJAGO.com!

Hulp nodig? Je vindt de oplossing op pagina 31.



KOM EN
GENIET MEE!

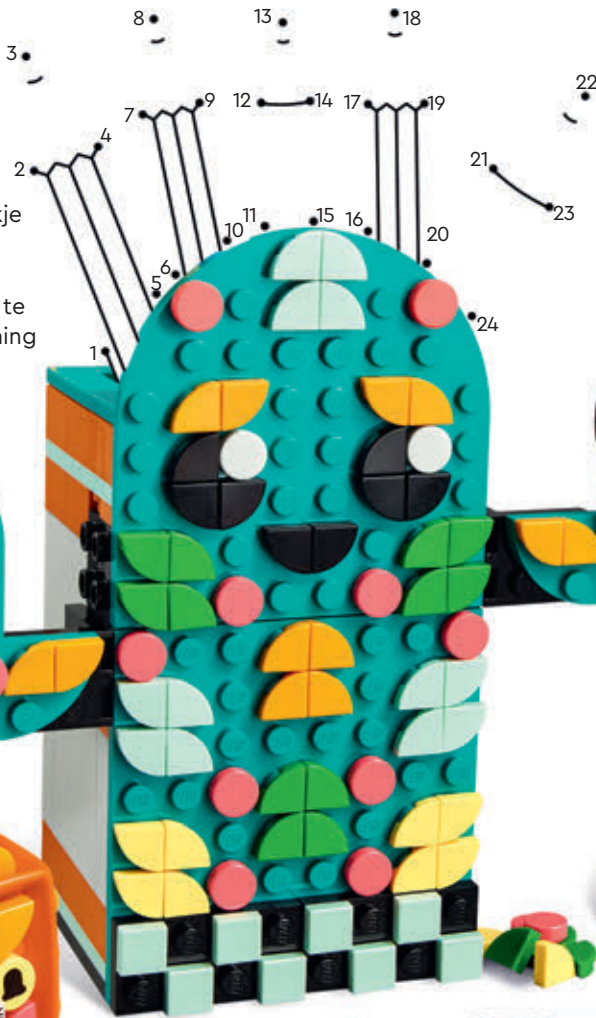


Stunts EN selfiesticks?
Laat dat maar aan de minifiguren over.
Rijd altijd veilig.



Potloden omhoog!

Dit cactuspotloodbakje gaat nog stekeliger worden. Verbind de puntjes om het bakje te vullen. Kleur de tekening in als je klaar bent.



Gebruik dit lijstje om je beste vriend(in), huisdier of een stekelige cactus in te tekenen.




DOT DEZE DOOLHOF

Ben je klaar voor een creatieve puzzel? Hier zie je vier leuke DOTS tegels op een rij:



Volg de tegels in deze volgorde om uit de mysterieuze doolhof te komen. Je mag naar boven, beneden, links of rechts gaan, maar niet schuin. Probeer het maar eens! Heb je de puzzel opgelost? Dan zie je een verrassingsvorm!



START **FINISH**

COOL CREATIONS



Vliegende auto
Ollie, 6 jaar, Verenigd Koninkrijk



Megastad
Ze, 5 jaar, Duitsland



Slamdunk
Alexander, 6 jaar, Zweden

Heb jij een **GEWELDIG BOUWERK** dat je graag wilt delen met andere bouwers?

STUUR ONS DAN EEN FOTO!

- 1 Laat een foto van jou met jouw bouwwerk maken. Misschien zie je die dan in een volgend nummer terug.
- 2 Vraag een ouder of verzorger om naar LEGO.com/magazine te gaan.
- 3 Daar kan hij of zij het deelnameformulier downloaden en invullen. Stuur het samen met de foto per e-mail naar ons op. Het e-mailadres staat op het deelnameformulier.
- 4 Vergeet niet dat je ons ook een verhaal over je model kunt sturen. Vertel ons hoe je het gebouwd hebt, wat er gebeurt of wat je maar wilt. We horen er graag alles over!

LEGO® Spider-Man huis
Jackson, 4 jaar, Verenigde Staten



Huis van de Avengers
Jacob, 6 jaar, Australië

IEDEREEN BEDANKT
VOOR HET INSTUREN VAN JULLIE
CREATIES, ZOALS BEN, DIEGO,
PALOMA, AYDEN, MADISON, EVIE,
ANDREW, AARON, HANN EN SUZY!

**JULLIE ZIJN
STEENGOED!**

GA NAAR DE
ONLINE GALERIE OP
LEGO.COM/LEGOMAGAZINE
VOOR NOG MEER COOL
CREATIONS.



Konijntje Happy
Bram, 8 jaar, Nederland



Plezier op het strand
Renaya, 9 jaar, Verenigd Koninkrijk



CaBoom gevangenis
Ruairt, 5 jaar, Ierland

Missiecontrolecentrum
Ella, 9 jaar, Nieuw-Zeeland



Bijzondere auto's
Alexis, 9 jaar,
Frankrijk



Schildpadschuilplaats
Allira, 8 jaar, Australië



Empire State
Building
Barbazan, 8 jaar,
Frankrijk



LEGO® zomerpretpark
Mia, 8 jaar, Verenigd Koninkrijk



Bospolitiebureau
Solenna, 3 jaar,
en Orlin, 6 jaar,
Verenigde Staten

Garmatron
Sigurd, 4 jaar, en
Lua, 7 jaar, Denemarken



Ontsnappings-
wagen
Ebbe, 6 jaar,
Zweden



LEGO® City
Marpon, 6 jaar, Duitsland



Andrea's nieuwe huis
Harper, 8 jaar,
Verenigde Staten



NINJAGO® ninja's in Egypte
Clement, 9 jaar, Frankrijk



Rebuild
the
world

ONTWERP EEN HUIS IN DE BOMEN!

Een boomhut is een geweldige plek om te chillen en je volgende grote avontuur te verzinnen. Maar kijk uit voor zombies en geladen Creepers™!



**Teken je
eigen kamers!**

Wat wil jij in je boomhut
– een gamekamer, een
bioscoop, een bowlingbaan
of iets anders?

**Teken je ideeën in
de lege ruimtes.**





Zoek de kippen!

Acht kippen (waaronder deze) hebben zich ergens op deze pagina's verstopt. Kun jij ze allemaal vinden?

Hulp nodig?
Je vindt de oplossing op pagina 31.



Wist je dat...?

Geladen Creepers ontstaan wanneer de bliksem inslaat binnen vier blokken van een normale Creeper.

Je kunt een geladen Creeper herkennen aan de blauwe gloed eromheen.



Beleef nog meer plezier in de #Minecraft groep in de LEGO Life app!

KLEURRIJKE CREATIES!

We hebben aan deze modellen, gemaakt van witte LEGO® stenen, wat kleur toegevoegd. Wauw! Hoe zou jij jouw modellen herbouwen?

LEGO CLASSIC

LANGNEKVOGEL

Ga je voor chic? Voeg een paar extra stenen toe om een coole sjaal te maken, of wat groene bladelementen voor een compleet nieuw kapsel!



VLIEGENDE SNEEUWMAN

Geef hem vleugels en daar gaat-ie!



HOOG SCHAAP

Hoe hoog wordt jouw schaap? Met wat extra stenen hebben we ons schaap vrolijke sokken gegeven! Wat zou jij kiezen?



WELK NIEUW
WEZEN KUN
JIJ MAKEN?

LEGO

JIJ HOORT IN DE BAND!

Als je in The Boombox hebt opgetreden, heb je het gemaakt! Monster Metal en Fantasy Folk geven dit weekend allebei een concert – met welke band ga jij meespelen? Ontdek het hier!

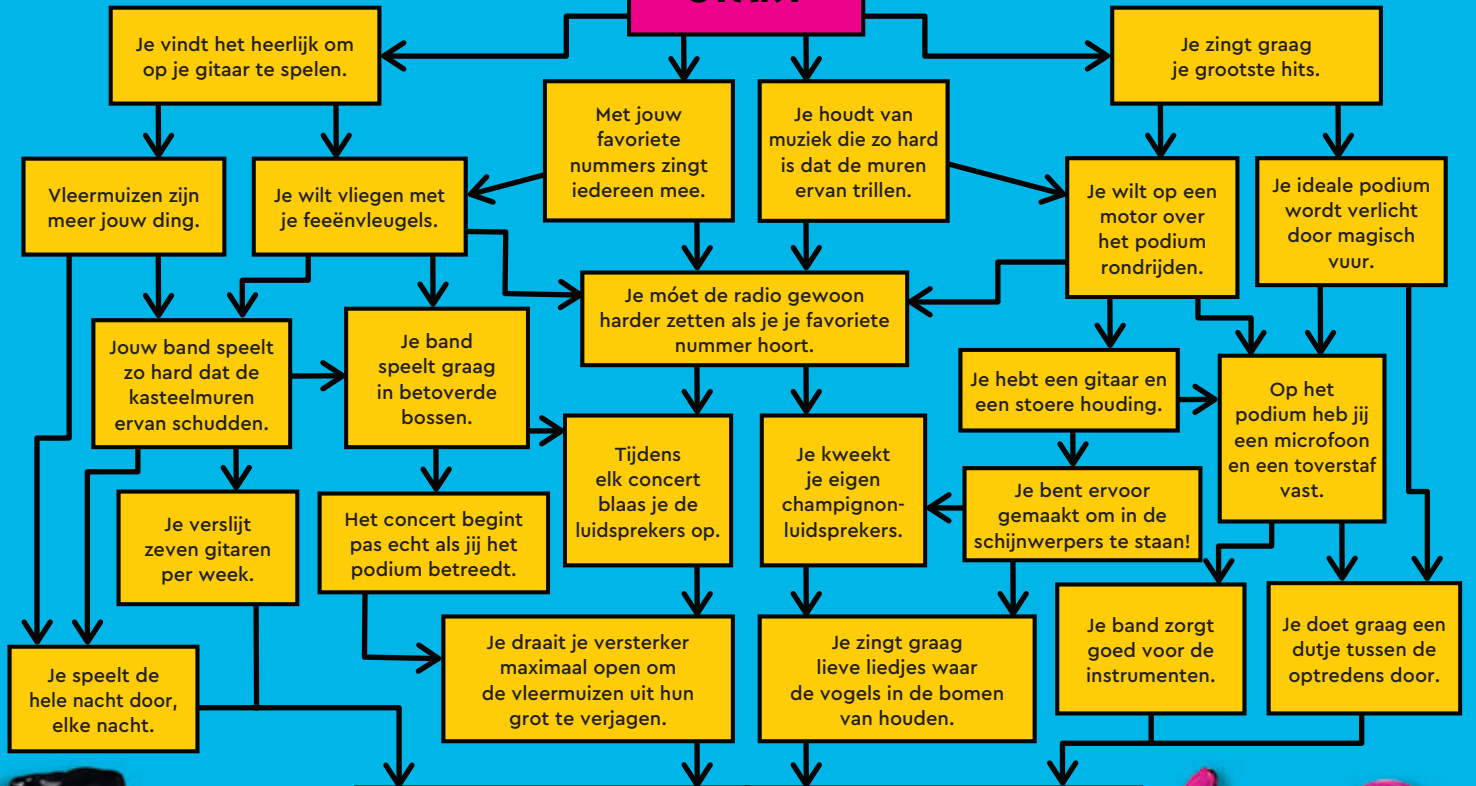
MUZIEK
VIDEO
MAKER

VIDIYO™



De muziek stopt nooit in de LEGO® VIDIYO™ app! Kijk op LEGO.com/kids/VIDIYO.

START



Jij gaat lekker rocken met MONSTER METAL!

Jij gaat mooie muziek maken met FANTASY FOLK!





RIJD MET DE PAARDEN NAAR HUIS!



Belle en Rapunzel zijn verdwaald. Help ze om hun paarden terug te brengen naar de stal. Teken de hoofafdrukken – zoals je hier ziet – op de grond om de kortste weg naar huis aan te geven.



Hulp nodig?

Je vindt de oplossing op pagina 31.



FINISH



FINISH



WE ZIJN BIJNA THUIS, RAPUNZEL.



KOM OP! DE PAARDEN WETEN DE WEG, BELLE.



START

START

OPEN EEN BETOVERENDE WERELD!



Een boek kan je meenemen naar magische plekken, zoals dit prachtige kasteel. Belle, Tiana, Assepoester en Ariël zijn er ook. Welke avonturen gaan ze beleven?



WIE IS JOUW FAVORIETE PRINSES?

Maak een tekening van je favoriete Disney prinses!


WELK VRIENDJE HOORT BIJ WELKE PRINSES?

Help jij de prinsessen om hun vriendjes te vinden? Bij elke prinses staat een nummer. Schrijf het nummer van de prinses in het vakje naast de juiste vriend. Kijk goed naar de vormen als je er niet uit komt!



VIER DE MAGIE VAN LEGO® HARRY POTTER™!

LEGO® Harry Potter™ bestaat 20 jaar, dus het is tijd voor een magisch feestje!



WIZARDING
WORLD



Zoek de gouden minifiguren!

Op magische wijze zijn er gouden minifiguren op deze pagina's verschenen. Zoek de minifiguren van Harry Potter, Hermelien Griffel™ en Heer Voldemort™ die verborgen zijn op deze pagina's. **Kun jij ze vinden?**



Wat is jouw favoriete moment of plek uit alle Harry Potter avonturen? Bouw en deel je antwoord in de LEGO Life app!



Een magische wereld!

De LEGO Harry Potter sets bevatten al 20 jaar allerlei bekende personages uit de films. Lukt het jou om enkele namen te vinden in de puzzel hieronder?

- HARRY POTTER HERMELIEN RON
 PERKAMENTUS VOLDEMORT



Harry Potter quiz!

Daag je familie uit voor deze quiz over 20 jaar Harry Potter magie! Waar of niet waar?

- In zijn eerste avontuur probeert Harry Potter de Toverstaf der Wijzen te vinden.
 Waar Niet waar
- Voldemorts echte naam is Marten Vilijn.
 Waar Niet waar
- In Harry Potter en de Geheime Kamer™ is Hagrid™ de leraar Verweer tegen de Zwarte Kunsten.
 Waar Niet waar
- Perkamentus™ heeft de Geheime Kamer gemaakt.
 Waar Niet waar
- Harry gaat aan boord van de Zweinstein™ Express op perron 9¾™.
 Waar Niet waar



MACHTIGE AVENGERS BORDSPEL

Speel dit spel met je vrienden of familie en ontdek of jullie net zo'n goed team zijn als de Avengers.



Spelregels:

- 1 Je hebt een dobbelsteen nodig en minifiguren, minipoppetjes of LEGO® stenen die je als pionnen kunt gebruiken.
- 2 Elke speler zet zijn of haar pion op START.
- 3 Bepaal met de dobbelsteen wie er mag beginnen. Wie het hoogste getal gooit, begint.
- 4 Volg de instructies op elk vakje.
- 5 Het spel is afgelopen wanneer alle spelers de FINISH hebben bereikt.



START

Probeer de favoriete held van een andere speler te raden.

Heb je het goed? Ga dan 1 vakje vooruit.

Avengers verzamelen!
Verplaats een speler die achter je staat naar dit vakje.

Vlieg in de Quinjet!
Gooi nog een keer.

Op weg om de held van de dag te worden!
Ga 1 vakje vooruit.

Wie heeft Thanos uitgenodigd?
Ga 1 vakje achteruit.

Als jij de leider van de Avengers zou zijn, wie zou je dan in je team willen?

Captain Marvel heeft heel veel geweldige krachten.
Welke superkracht zou jij willen hebben?

Iron Man gebruikt zijn uitvindingen om anderen te helpen.
Wat zou jij willen uitvinden?

Gooi nog een keer.

Bouw samen met een andere speler een nieuw voertuig voor de Avengers.

Ga 1 vakje achteruit.

Ondersteboven chocolademelk aan het drinken met Spider-Man.
Sla 1 beurt over.

Thor komt vanaf Asgard naar de aarde om de mensen te helpen.
Ga 2 vakjes vooruit.

FINISH

Avengers verzamelen!
Ga 1 vakje vooruit!

Sla 1 beurt over.

Bouw iets met vijf stenen en geef het aan een andere speler.



Ga 1 vakje vooruit.

Als je Black Widow, Captain Marvel, Iron Man en Spider-Man hebt, hoeveel helden heb je dan?



OPLOSSINGEN

Zoek de rendieren, blz. 3




LEGO® Creator, blz. 6-7
Geheime code: TWEE DRAGEN



LEGO® Super Mario™, blz. 12-13


1. Goomba
2. Mario
3. Bowser
4. Luigi
5. Kamek



Stenenquiz: C

LEGO NINJAGO®, blz. 14


LEGO DOTS®, blz. 19





LEGO Minecraft®, blz. 22-23



LEGO | Disney Princess™, blz. 26



LEGO Harry Potter™, blz. 28-29



Quiz: 1. Niet waar: Steen der Wijzen, 2. Waar, 3. Niet waar: Gladius Smalhart, 4. Niet waar: Zalazar Zwadderich, 5. Waar

LEGO Marvel Avengers, blz. 31: 4

Het volgende nummer van LEGO® Life Magazine komt in januari uit!

**BEDANKT VOOR
JULLIE BRIEVEN!**

IK LEES GRAAG AL JULLIE POST! BLIJF
DIE BRIEVEN, TEKENINGEN EN FOTO'S
VAN JE MODELLEN INSTUREN!

Hoi Max!
Ik heb een goed idee voor de LEGO® ontwerpers.
Kun je dat doorgeven? Er bestaat een Meneer Goud,
dus ik vroeg me af of je de LEGO ontwerpers wilt
vragen om een Mevrouw Kozegoud te maken?

Ik ben
Meneer Goud!

Lou

JOUW BRIEF
WORDT MISSCHIEF IN
EEN VOLGEND NUMMER
BEANTWOORD!

Beste Max,
Ik ben gek op je strips! (Ik vind ze geweldig!)
Ik heb tussen de 20 en 50 LEGO® sets en tussen
de 10.000 en 17.000 LEGO stenen. Ik ben fan van
het LEGO universum! Je hebt LEGO City, LEGO Chima,
LEGO Star Wars®, LEGO TMNT®, LEGO Creator,
LEGO Minecraft® en LEGO NINJAGO®. Mijn favoriet
is LEGO NINJAGO!
- Oliver

HOI OLIVER,
IK BEN HEEL BENIEUWD NAAR JE
BOLWWERKEN. VRAAG EEN OUDER OM
ME WAT FOTO'S TE STUREN!
VEEL BOLWPLEZIER!

MAX

Matthieu

BRIEVEN AAN MAX
WORDEN VERTAALD IN ALLERLEI
TALEN, ZODAT KINDEREN OVER DE
HELE WERELD ZE KUNNEN LEZEN. WE
VERBETEREN SPELFOUTEN EN KUNNEN
ANDERE WIJZIGINGEN AANBRENGEN
VOOR DE DUIDELIJKHEID EN
VOOR HET VERTALEN.

Vraag een volwassene om het deelnameformulier te downloaden op LEGO.com/magazine. Daarin vind je eenvoudige stappen voor het versturen van je brieven en Cool Creations naar LEGO Life Magazine.