



NEUE LEGO® VIDIYO™
SETS LASSEN DICH
DEN TAKT DEINER
WELT ERFASSEN!



DAS **MAGAZIN**



Neue LEGO® Sets



Comics



Cooler Poster



Cooler Modelle

WILLKOMMEN IN AUSGABE 2!

ICH BIN'S, MAX!
ICH PROBE GERADE MIT
MEINER GARAGENBAND UND
MEINEN NEUEN FREUNDEN
LEO UND LINDA.



MAX COMIC



NUR FÜR DICH!



Sieh dir die besonderen
Poster in dieser Ausgabe an!
Auf den Seiten, wo Max seine
Flagge hochhält, wurden
Rätsel und Comics nur für dich
eingefügt. Halte im ganzen
Magazin Ausschau nach ihm!

TEILE, WIE DU DIESES MAGAZIN FINDEST!

Bitte deine Eltern
oder einen Erziehungs-
berechtigten, auf
LEGO.com/LIFESURVEY
zu gehen!



LEGO® Life Magazin

Weitere Infos über LEGO® Life
findest du auf LEGO.com/life

Bei Fragen zu deiner Mitgliedschaft
wende dich bitte an LEGO.com/service
oder **00 800 5346 5555**

LEGO Life Magazin
Postfach 2715
36243 Niederaula

LEGO Life Magazin
Business Center 103
4000 Linz

LEGO Life Magazin
Postfach 3026
8096 Zürich

* Unsere Telefonnummer ist aus dem Festnetz gebührenfrei. Vom Handy aus können Kosten anfallen; die Nummer wird nicht von allen Telefongesellschaften unterstützt. Fragen Sie ggf. bei Ihrem Anbieter nach. Gerne stehen wir Ihnen von Montag bis Freitag zwischen 08:00 Uhr und 18:00 Uhr telefonisch zur Verfügung.

(CE)

LEGO, the LEGO logo, the Brick and Knob configurations, the Minifigure, the FRIENDS logo and NINJAGO are trademarks of the LEGO Group. ©2021 The LEGO Group. All rights reserved.





Build THE Change

Wie wird die Zukunft wohl aussehen?
Baue deine Ideen für die Zukunft! Besuche
die Gruppe #BuildTheChange
in der LEGO® Life App!

ES WAR EINE
TOLLE IDEE, DIESE
INSTRUMENTE AUS
DEN SACHEN HIER IM
HAUS ZU BASTELN!

SOBALD ICH
EINE FRISCHE WINDEL
BEKOMMEN HABE,
GRÜNDE ICH MEINE
EIGENE BAND.

JA, ABER MEIN
MÜLLEIMER IST ETWAS
VERSTIMMT.

SUCH DIE FEHLENDEN INSTRUMENTE!

Max hätte gerne eine größere Band. Dazu benötigt er allerdings noch mehr Instrumente und Notenblätter. Hilfst du ihm, diese fehlenden Dinge zu finden, die in der ganzen Ausgabe verstreut sind?

Brauchst du Hilfe? Die Lösungen findest du auf Seite 25.



AUFGEPASST!

Achte auf den Seiten mit den Aktivitäten auf diese Symbole. Sie geben an, ob die jeweilige Aktivität leicht, schwer oder irgendwo dazwischen ist. Probiere sie alle aus und finde heraus, wie du dich schlägst! **Wenn du Hilfe brauchst, findest du die Lösungen auf Seite 25!**



LEVEL 1
Einfach



LEVEL 2
Irgendwo
dazwischen



LEVEL 3
Schwer

Du hast die
LEGO® Life App
noch nicht?



Du kannst sie
dir gleich heute

KOSTENLOS

herunterladen und
dich mit deinem
LEGO Konto
anmelden.



Möchtest du ein
**FANTASTISCHER
BAUMEISTER**
werden?



Hol dir die kostenlose LEGO Building
Instructions App und verwende die
digitalen Bauanleitungen für deine
Bauprojekte.

Speichere
deine Sets

Vergrößere die
Modellansicht

Dreh die Modellansicht,
während du baust

Verfolge deinen
Baufortschritt!



LEGO® Building Instructions

Apple and the Apple logo are trademarks of Apple Inc., registered in the U.S. and other countries. App Store is a service mark of Apple Inc. Google Play is a trademark of Google Inc.

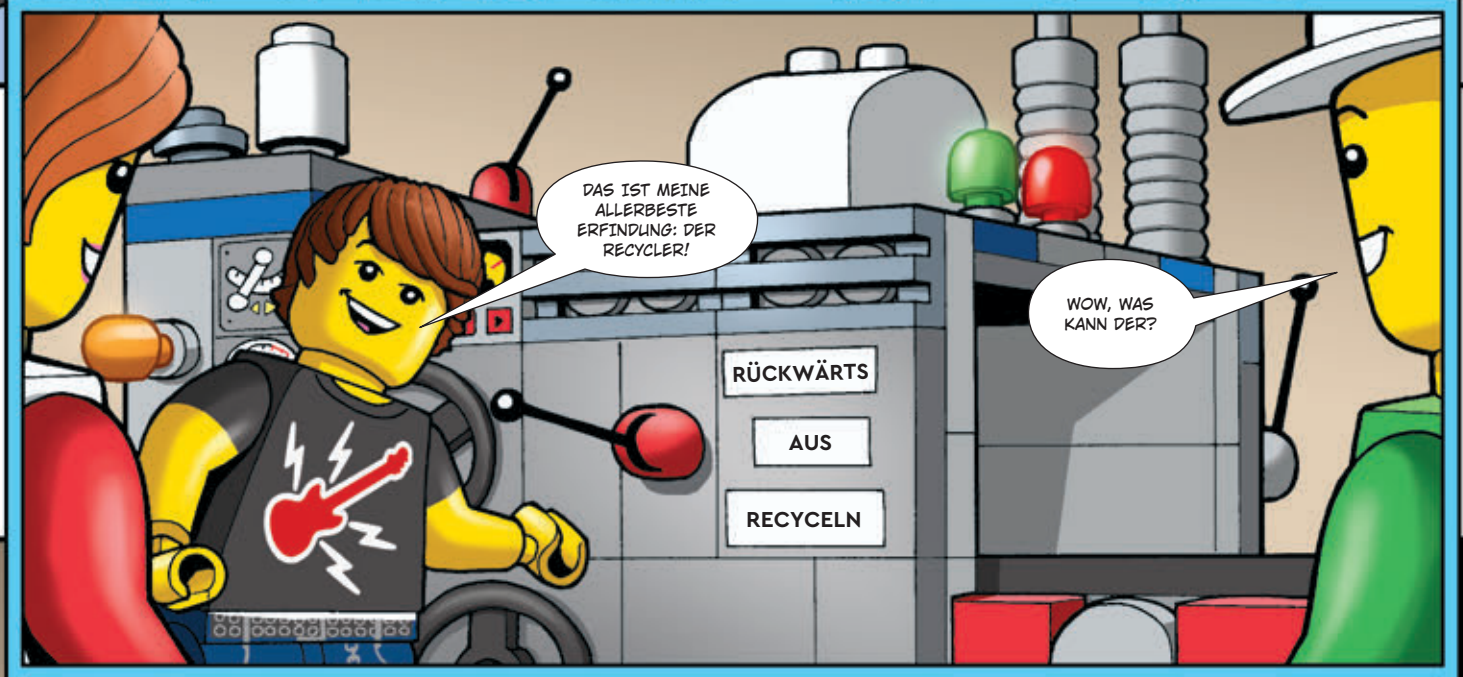
FREU DICH AUFS RECYCELN!



PUH, DAS WAREN EINE MENGE ALLIGATOREN!

FANTASTISCH!

HIER BEWAHRE ICH ALLE MEINE ERFINDUNGEN AUF. ZUM BEISPIEL MEINE ATOMTUBA, MEINE FLIEGENDE SPÜLMASCHINE, MEINE ZWIEBELPRESSE ...




DAS IST MEINE ALLERBESTE ERFINDUNG: DER RECYCLER!

WOW, WAS KANN DER?

RÜCKWÄRTS
AUS
RECYCELN



ES IST GANZ EINFACH. AN DEM EINEN ENDE STECKST DU ALTES ZEUG HINEIN, ZUM BEISPIEL DIESE PLASTIKFLASCHEN.



SCHALTE DEN RECYCLER AN.

RÜCKWÄRTS
AUS
RECYCELN



UND DIESE MASCHINE MACHT ETWAS NEUES DARAUSS - WIE DIESE SCHALE FÜR MEINE STEINE!



WIRD ETWAS GUTES SOGAR BESSER, WENN DU ES DORT HINEINSTECKST?

ABSOLUT!
OH NEIN!
ICH HABE DEN RÜCKWÄRTSGANG AKTIVIERT!



WAS BEDEUTET DAS?

AUS GUTEN SACHEN WERDEN SCHLECHTE SACHEN.

IGITT! ALTE STINKESOCKEN!



ER IST VÖLLIG AUSSER KONTROLLE!

SCHALTE IHN AB!

MOMENT, DER HEBEL KLEMMT!



PUH! AM RECYCLER MUSS ICH WOHL NOCH ETWAS HERLUMTÜPFELN.

MAX, DU BRAUCHST KEINE MASCHINE, UM WENIGER MÜLL ZU PRODUZIEREN.

ÜBERLEG DIR ERST, OB SICH ETWAS RECYCLERN LÄSST, BEVOR DU ES WEGWIRFST.



DAS IST NUR EINE WEITERE MÖGLICHKEIT, WIE WIR ALLE DEN PLANETEN RETTEN KÖNNEN.

TOLL! NICHTS WIE RAUS HIER. DIESE SOCKEN RIECHEN NACH ZWIEBELN. ICH WERDE SIE NACHHER MIT MEINER SUPERSTINKESOCKENBÜRSTE REINIGEN.

DENK AN DEN WELTRECYCLINGTAG AM 18. MÄRZ!

NEU!



VERANSTALTE DEIN EIGENES MUSIKFESTIVAL!

Dreh eigene megastarke Musikvideos mit der LEGO® VIDIYO™ App. Die Figuren machen Tanzbewegungen und die scanbaren BeatBits erzeugen tolle Spezialeffekte. Fans auf der ganzen Welt können sich dein fantastisches Musikfestival ansehen.



MACH EINE LISTE DEINER LIEBLINGSSONGS

- 1 _____
- 2 _____
- 3 _____
- 4 _____
- 5 _____
- 6 _____



LEGO



REGIE-CHECKLISTE

Mach eine Liste der Spezialeffekte und Requisiten, mit denen du dein Musikfestival zu etwas ganz Besonderem machen würdest.

-
-
-
-
-
-



ENTWIRF DEIN BEATBIT

Ein BeatBit sorgt für einen Spezialeffekt auf deiner Festivalbühne. Füge dein eigenes Design hinzu, um ein außergewöhnliches BeatBit zu erschaffen!



ERSCHAFFE DEINE BÜHNE

Zeichne deine Bühnenkulisse und male sie aus

ERSTE SCHRITTE MIT VIDIYO!

1

HERUNTERLADEN



Hol dir die kostenlose LEGO® VIDIYO™ App im App Store oder bei Google Play. Frag erst deine Eltern oder Erziehungsberechtigten, bevor du die App herunterlädst.

2

AUSWÄHLEN



Wähle einen Song aus der LEGO VIDIYO Musikbibliothek aus.

3

SCANNEN



Erwecke deine Figur zum Leben!

4

DREHEN



Benutze die Figuren und BeatBits für deine Musikvideos!

5

TEILEN



Zeig deinen Freunden das fertige Musikvideo in dem für Kinder sicheren sozialen Feed.



Lade dir die LEGO VIDIYO App gleich herunter!

LERNE DIE FIGUREN KENNEN!

Diese meisterhaften Musiker helfen dir, noch coolere LEGO® VIDIYO™ Musikvideos zu drehen. Wir stellen sie dir vor!

MUSIC
VIDEO
MAKER

VIDIYO™



ROBO HIP-HOP ROBOT BREAKDANCER

Dieser geniale Roboter zeigt coole Moves, ohne einen Kurzschluss zu riskieren.



K-PAW UNICORN DJ

Sie ist ein unfassbarer DJ, näht ihre Kostüme selbst, kümmert sich um die Beleuchtung und führt Regie in Musikvideos.



TROPICAL TECHNO PARTY LLAMA

Diesen Maraca-Meister auf Rollschuhen triffst du auf jeder Party.



CANDY MERMAID

Genau wie bei Eiscreme bevorzugt sie auch beim Gitarrespielen wilde und süße Mischungen.



ETDM ALIEN DJ

Er stammt aus einer anderen Galaxie und erobert unsere Tanzflächen mit seinem Supernova-Bass.



PUNK PIRATE

Er stylt seinen Irokesenschnitt mit Krakentinte und lässt dich mit seiner Ankergitarre erschauern.



Kniffliges Musikquiz!

1. Aus welchem Land stammt K-Pop?
A. Südkorea B. Vereinigte Staaten
2. Welche dieser beiden Stilrichtungen zählt zur Dance Music?
A. Punk B. Techno
3. Hip-Hop ist verwandt mit
A. Rap B. Candy Pop
4. Gefertigt wurden Maracas ursprünglich aus:
A. Einer Frucht und Kieselsteinen B. Einem hohlen Stein und Murmeln

Brauchst du Hilfe? Die Lösungen findest du auf Seite 25.

LEGO





INSEL VOLLER GEHEIMNISSE!

Meister Wu, Misako und Clutch Powers besuchen eine unerforschte Insel. Die von Elektrostürmen umtoste Insel war bisher auf keiner Karte verzeichnet. Nach der Ankunft verschwand das Expeditionsteam spurlos. Die Ninja müssen dorthin reisen, um nach ihren vermissten Freunden zu suchen!


Benutze deine Ninjakünste, um alle Namen in diesem Buchstabenraster zu finden. Die Namen können waagrecht, senkrecht und diagonal (auch verkehrt herum) eingetragen sein.

- WU**
- NYA**
- KAI**
- JAY**
- ZANE**
- LLOYD**
- COLE**
- MISAKO**

MALE DIE STEIN-STATUEN AUS
Benutze Farben, die dir gefallen!

Z	W	I	Y	B	O	K	I	W	U
V	I	A	L	K	R	U	X	K	W
G	Q	K	A	F	O	Z	J	E	K
C	K	S	L	L	O	Y	D	L	F
R	I	J	A	Y	N	A	M	O	Q
M	A	S	I	W	X	T	V	C	M
Y	R	X	F	C	Y	N	T	H	B
W	T	W	H	W	Y	Y	I	G	K
X	H	V	N	J	T	A	C	I	E
E	N	A	Z	D	C	M	P	O	G

Wusstest du, dass Meister Wu auf einer heiligen Flöte spielte, um die Schlangen zu besiegen?



EIN UNERWARTETES ABENTEUER!



HEY, MADISON, WIR GEHEN ZUM SKATEPARK. MÖCHTEST DU MITKOMMEN!

NA KLAR! WARTE NUR, BIS DU MEINEN ELLBOGENHIEB-BUBBLE-FLIP SIEHST.

KLINGT GANZ SCHÖN WAGHALSIG.

HÄ?




HALLO, SHIRLEY! WIE GEHT'S?

DIE GANZE STADT IST SAUBER. HOFFENTLICH GIBT ES HEUTE KEINE BRÄNDE, GEFÄNGNISAUSTRICHE ODER VERFOLGUNGSJAGDEN. DIE MACHEN RICHTIG VIEL DRECK!



DA SIND SARAH UND TOASTIE! WAS IST HIER LOS, SARAH!


GANOVEN HABEN DIE EISFABRIK IN BRAND GESETZT. TOASTIE UND ICH HABEN DEN BRAND UNTER KONTROLLE. TRETET NICHT IN DIE PISTAZIENEISPFÜTZEN!



HEY, IN DER GANZEN STADT RIECHT ES NACH BACKETIS!

JUHU!


ICH WUSSTE, DASS WIEDER JEMAND SCHMUTZ MACHEN WÜRDTE!



WOW!

DAS IST JA -

DUKE DETAIN!



QUIETSCH!

KLÄFF!

WAS IST DENN PASSIERT, HERR DETAIN?

CLARA HAT FEUER GELEGT UND SNAKE RATTLER AUS DEM GEFÄNGNIS BEFREIT! ICH WERDE SIE MIT EINEM UNFASSBAR KOMPLIZIERTEN STUNT WIEDER EINFANGEN.



GANOVEN FAHREN AUF DER OSTSTRASSE NACH WESTEN. BIEGEN JETZT IN DIE SÜDSTRASSE EIN UND FAHREN NACH NORDEN.

MAL SEHEN. SUPERSCHNELL EIN RAD SCHLAGEN, EIN SALTO DURCH DIE LUFT UND DANN DIREKT VOR DEN GANOVEN LANDEN. DAS KÖNNTE FUNKTIONIEREN!




ICH GLAUBE, ICH WEISS, WIE WIR DIE GANOVEN AUFHALTEN KÖNNEN.

MIT EINEM MAGISCHEN SKATERSTUNT?

MUSS ICH DAS ALLES WEGMACHEN?




BEEILLUNG! DA KOMMT EIN AUTO.



DU MEINE GÜTE!

AAAAAH!



OH!

OH!

OH!



DAS WAR MEGASTARK!

JETZT MUSS ICH MIR EINEN NEUEN SKATEBOARD-STUNT EINFALLEN LASSEN.

NOLLIE VON DER RAMPE MIT GESPRUNGENEM KRANICKICK UND DOPPELDREHUNG IN DER LUFT! LOS GEHT'S!



TOLLE SAFARI

Alle genießen die Fotosafari in Afrika. Vom Baumhaus aus können sie Giraffen, Löwen und andere wilde Tiere sehen. Auch das Flugzeug und der Katamaran bieten tolle Ausblicke auf die Natur.

RICHTIG ODER FALSCH?
 1. KROKODILE FINDEN AUS GRÖßERER ENTFERNUNG NICHT MEHR ZU IHREM REVIER ZURÜCK.

RICHTIG ODER FALSCH?
 2. DIREKT NACH DER GEBURT IST EINE GIRAFFE UMGEFÄHR 1,8 METER GROSS.

RICHTIG ODER FALSCH?
 3. GELBSCHNABELTOKOS ARBEITEN BEI DER NAHRUNGSSUCHE MIT ZWERGMANGUSTEN ZUSAMMEN.

RICHTIG ODER FALSCH?
 4. LÖWEN LEBEN IM DSCHUNDEL.

Hilfst du ihnen bei der Suche nach den verschwundenen Dingen?

Ein heftiger Sturm hat die Sachen überall verstreut! Finde die Sachen auf diesem Bild.

- Kamera
- Flasche
- Bild
- Anemometer (Windmesser)
- Toilette

Brauchst du Hilfe? Alle Lösungen für diese Seite findest du auf Seite 25.


LEGO

Disney





SUPER MARIO™







Disney
RAYA
AND
THE LAST DRAGON

AVENGERS MECHS, VERSAMMELT EUCH!

Wenn Gefahr droht, benutzen Captain America und Thor ihre mächtigen gepanzerten Mechs, um die Lage zu retten. Thors übermenschliche Kraft und Captain Americas mächtiger Schild machen die beiden zum perfekten Team. Mit ihren unterschiedlichen Fähigkeiten ergänzen sie sich gegenseitig. Gemeinsam sind sie unschlagbar.



© 2021 MARVEL



Zeichne deinen eigenen Helden!



Wer sind deine Helden?



Nicht jeder Held trägt einen Umhang, steuert einen Mech oder kommt einfach angefliegen. Jeder Mensch in deinem Leben kann ein Held sein – auch deine Eltern, Geschwister, Lehrer oder andere Mitmenschen. Schreib die Namen der Helden aus deiner Welt auf.

1. _____ 2. _____

3. _____ 4. _____

BAUE DEINEN EIGENEN GERÄTE- HALTER

Tablet- und Smartphonehalter sind echt praktisch, wenn du deine Lieblingsvideos anschaust oder eigene Musikvideos drehst! Diese tolle Vorrichtung verschafft deinen Händen eine Pause.

Teile zur Feier des Weltrecyclingtags deinen Gerätehalter in der LEGO® Life App! #BuildTheChange



Tablet-Halter aus LEGO® Steinen


Befolge die nachstehende Anleitung, um einen Tablet-Halter mit den Teilen aus deiner LEGO® Sammlung zu erschaffen.



1 Beginne mit einer kleinen Grundplatte sowie einigen quadratischen und rechteckigen Steinen. Die Größe der Grundplatte richtet sich danach, ob du ein kleines oder großes Tablet hast.



2 Baue zwei Wände in der Länge der Grundplatte. Die erste Wand sollte zwei LEGO Steine hoch sein. Die zweite Wand sollte vier LEGO Steine hoch sein. Benutze Farben, die dir gefallen!



3 Steck die Wände auf die Grundplatte. Du kannst die Neigung des Tablets anpassen, indem du den Abstand zwischen den Wänden verringerst oder vergrößerst.



4 Sei kreativ! Füge Tiere aus LEGO Steinen oder andere Deko-Elemente hinzu, um deinem Modell den letzten Feinschliff zu verleihen. Sieht richtig toll aus!



5 Stell dein Tablet hochkant oder quer in den Halter und lehn dich entspannt zurück!

Gerätehalter aus Karton

Für einen Gerätehalter aus Karton bietet sich eine leere Klopapierrolle an. Lass dir von deinen Eltern oder einem anderen Erwachsenen helfen. Du brauchst folgendes Material:



- 1 Vergewissere dich zunächst, dass die Klopapierrolle vollständig abgewickelt ist.
- 2 Mach als Nächstes jeweils zwei Schnitte auf beiden Seiten der Rolle. Siehe R1. Die gepunkteten Linien zeigen dir, wo du schneiden sollst.
- 3 Falte die zwei Papierstreifen auf beiden Seiten der Rolle nach außen. Kürze die beiden Streifen. Siehe R2.
- 4 Schneide die Vorderseite der Röhre bis zur gewünschten Höhe auf. Siehe R3. Jetzt kannst du deine Klopapierrolle verzieren!
- 5 Schau dich bei dir zu Hause um, welche anderen Gegenstände sonst noch als Gerätehalter infrage kommen. Wie wäre es mit einer Küchenrolle oder dickem Karton?



SCHON GEWUSST?

Am 18. März ist Weltrecyclingtag! Im Rahmen unserer Umweltschutzanstrengungen werden wir die bisherigen Tüten in allen LEGO Sets bis Ende 2025 durch nachhaltige Verpackungen ersetzen.

COOLE MODELLE



Mein Heldenmodell
Tergene, 8 Jahre,
Vereinigte Staaten



Regenbogenhaus
Anna, 7 Jahre, Großbritannien



Mein LEGO® Modell
O'Jaebriël, 8 Jahre,
Niederlande

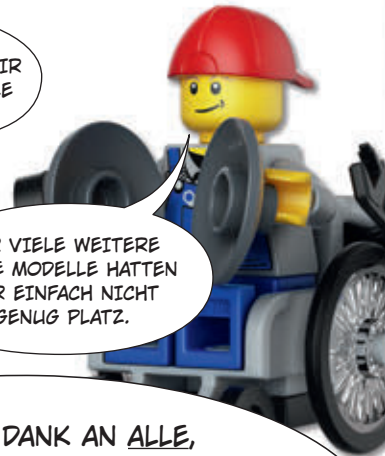
Hast du ein tolles Modell, das du gerne anderen Baumeistern zeigen würdest?

SCHICK UNS DEIN FOTO!

1. Lass dich mit deinem Modell fotografieren. Vielleicht schafft es das Bild in einer zukünftigen Ausgabe auf diese Seite!
2. Bitte deine Eltern oder einen Erziehungsberechtigten, auf LEGO.com/magazine zu gehen.
3. Dort können sie das Teilnahmeformular herunterladen. Nachdem sie es ausgefüllt haben, können sie es uns zusammen mit deinem Foto per E-Mail zuschicken. Die E-Mail-Adresse findest du auf dem Formular.



IN DIESER
AUSGABE ZEIGEN WIR
EUCH EINIGE COOLE
MODELLE!



FÜR VIELE WEITERE
TOLLE MODELLE HATTEN
WIR EINFACH NICHT
GENUG PLATZ.

VIELEN DANK AN ALLE,
DIE UNS BILDER IHRER MODELLE
GESCHICKT HABEN, ZUM BEISPIEL GAVIN,
LIAM, LEILA, SOPHIE, SIMON, JAMES,
AUGUST, ALEXANDER, MEG, CAMILLE,
LUIZA, EMIL, LEO, LEVI, CARL UND BRAM!
BAUT IMMER WEITER!



**NINJAGO®
Eis und Wüste**
Noah, 7 Jahre, Australien




Rasenmäher-Transporter
Jowen, 9 Jahre, Vereinigte Staaten



NINJAGO® City
Emilia, 9 Jahre, Deutschland

Mein Raumschiff
Arvid, 9 Jahre, Schweden



Der Tierpark
Barc, 9 Jahre, Frankreich



Minecraft™ Dorf
Stefan, 7 Jahre, Österreich



Rumbarasseln
Eli, 9 Jahre, und
Aubry, 6 Jahre,
Kanada



Hinterberger Bus 750
Joshua, 6 Jahre, Deutschland



Urlaubsort am Meer
Mira, 7 Jahre,
Vereinigte Staaten



Artusland
Le Roy, 6 Jahre, Frankreich



Dinosaurierstadt
Theeran, 9 Jahre, Großbritannien



Mein Heartlake City
Naina, 7 Jahre, und
Keira, 2 Jahre,
Kanada



LEGO® Mann
Cormac,
9 Jahre,
Irland




Weltraumwandler
Aske, 6, Dänemark



Rebuild
the
world™

FARBTUPFER FÜR DEINE PARTY

Eine Party steht vor der Tür! Lass deiner Fantasie freien Lauf, damit es ein unvergessliches Fest wird. Dann legen wir mal los!


 Baue einen Cupcake oder Tortenaufsatz und teile ihn in der Gruppe #DOTS in der LEGO® Life App. Oder schick uns das Bild als Beitrag zu den Coolen Modellen (siehe Seite 20).



GESTALTE DEINE EIGENEN DESIGNS

Wer ist eingeladen?
Trage hier deine Gästeliste ein.





Für _____

Datum _____

Uhrzeit: _____

Ort _____

Bitte gib Bescheid _____



Jetzt geht's ans Verziern!
Verziere diesen Cupcake mit einem Muster oder einer Zahl aus DOTS Steinchen. (Unsere Vorlagen erleichtern dir den Einstieg.)



Gestalte deine eigene Einladung!
Gestalte deine eigene Einladung, indem du das Muster ausmalst oder mit DOTS Steinchen nachbaust!

MONSTER JAM® LABYRINTH!

LEGO TECHNICAL



Grave Digger® und Max-D® wollen sich auf die Monster Jam Strecke wagen. Finde durch das Reifenspurenlabyrinth und kröne dich zum Champion!



START

Brauchst du Hilfe? Die Lösungen findest du auf Seite 25.

FÜR DEN BAU EINER MONSTER JAM STRECKE WERDEN ZWISCHEN 2 TAGEN UND 2 WOCHEN BENÖTIGT.

MONSTER JAM TRUCKS SPRINGEN IM WETTBEWERB HÄUFIG WEITER ALS 39 METER.

MONSTER JAM FAHRER TRAGEN WETTKÄMPFE AUF ALLEN SECHS KONTINENTEN AUS.

BEI UNFÄLLEN KÖNNEN STRECKENPOSTEN DEN MOTOR DES MONSTERTRUCKS MIT EINEM SENDEPUSCH AUSSCHALTEN.



©2021 Feld Motor Sports, Inc. MONSTER JAM®, GRAVE DIGGER®, MAXIMUM DESTRUCTION®, MAX-D®, and all related logos and characters/designs are intellectual property of and used under license from Feld Motor Sports, Inc. All rights reserved.

ZIEL



BESUCH IN DER TIERKLINIK!

Emma, Olivia und Mia helfen Dr. Donna in der neuen Heartlake City Tierklinik. Sie pflegen die Tiere und fahren sogar Rettungseinsätze. Als Katzen auf einem Baum festsaßen, waren Emma und Olivia schnell zur Stelle!



STECKT EIN TIER IN SCHWIERIGKEITEN, KOMMEN WIR RASCH MIT DEM RETTUNGSWAGEN ZU HILFE.

WIR HABEN ALLES NÖTIGE DABEI, UM VOR ORT ERSTE HILFE ZU LEISTEN. WENN EINE WEITERE BEHANDLUNG ERFORDERLICH IST, BRINGEN WIR DIE TIERE SCHNELL IN DIE KLINIK.

DARF ICH FAHREN?

TIPPS FÜR DIE TIERHALTUNG
Schütze deine Tiere vor extremer Hitze oder Kälte und vor Unwettern. Hol sie rein oder baue ihnen draußen einen Unterstand.

SUCHE DIE VERSCHWUNDENEN TIERE!

Lies die Hinweise zu jedem Tier und ordne es dem richtigen LEGO® Friend zu.

Brauchst du Hilfe? Die Lösungen findest du auf Seite 25.



„Mein Haustier schnurrt und rollt sich gerne zum Sonnenbaden zusammen.“

„Mein Haustier frisst meine ganzen Karotten.“

TIPPS FÜR DIE TIERHALTUNG

Gib deinen Tieren nur gesundes Tierfutter. Denk daran, dass manche Speisen für Menschen für Tiere ungesund sind.

DR. DONNA KÜMMERT SICH UM GROSSE UND KLEINE TIERE.

WIR KÖNNEN HIER TIERE UNTERSUCHEN UND KRANKE TIERE GESUND PFLEGEN.

MIR GEHT ES SCHON VIEL BESSER. WER HAT LUST AUF EINEN AUSRITT?

Eine Wegbereiterin der Tiermedizin


1910 machte Elinor McGrath in den USA ihren Hochschulabschluss als Tierärztin. Elinor behandelte vor allem Kleintiere wie Katzen, Hunde und Hamster. Das war ungewöhnlich, denn die meisten Tierärzte kümmerten sich damals vor allem um Nutztiere wie Pferde.



In diesem Monat war Internationaler Frauentag! Feiere den Tag, indem du einer Frau, die dir besonders am Herzen liegt, etwas baust. Du kannst dein Werk auch als Beitrag zu den Coolen Modellen einreichen (siehe Seite 20).

LÖSUNGEN:

Musiksuchspiel, S. 3:



S. 4 S. 6 S. 8 S. 9



S. 10 S. 12 S. 18 S. 20


LEGO VIDIYO™, S. 8:

- 1. A 2. B
- 3. A 4. A

LEGO Creator Suchspiel, S. 12:

- 1. Falsch 2. Richtig
- 3. Richtig 4. Falsch

LEGO NINJAGO™, S. 9:




LEGO Minecraft™, S. 19:



LEGO Technic, S. 23:



LEGO Friends, S. 24-25:
D, E, B, A, C



LEGO BrickHeadz™ Labyrinth: S. 28



„Wenn ich nach Hause komme, bellt mein Haustier und läuft vor Freude herum.“



„Mein Lieblingstier hat Flecken und holt gerne Stöckchen.“



„Mein Haustier ist rosa und hat Federn.“



LERNE DANIEL KONSTANSKI KENNEN

Daniel Konstanski ist schon sein ganzes Leben lang LEGO® Fan. Er ist der Redakteur des Blocks Magazine und Autor des demnächst erscheinenden Buchs „The Secret Life of LEGO Bricks“ (Das Geheimleben der LEGO Steine). Als junger Leser des LEGO Magazins reichte er viele Modelle ein, die es jedoch nicht in die Hefte schafften. Heute ist er ein bekannter Baumeister! Wir haben uns mit ihm über seine Modelle unterhalten.

INTERVIEW:

Was für ein Baumeister bist du?

Ich liebe Details. Ganz gleich, woran ich gerade arbeite, versuche ich immer, die Wirklichkeit darzustellen.

Was motiviert dich beim Bauen?

Ich jongliere gedanklich mit Ideen, die sich plötzlich zusammenfügen und – schwupp – habe ich ein Bild vor Augen, was ich bauen möchte. Dieses Bild wird dann zur Inspiration.

Welche Ratschläge hast du für gute Fotos von LEGO Modellen?

Die Beleuchtung ist am allerwichtigsten. Licht aus mehreren Winkeln verhindert Schatten und macht alle wichtigen Details sichtbar.



- 1 Aladin-Minimodell
- 2 NINJAGO® City Nahaufnahme
- 3 NINJAGO City
- 4 Treffen in der Burg
- 5 Bathöhle aus der Nähe
- 6 Mickys Clubhaus
- 7 Iron Mans Werkstatt
- 8 Daniel mit seinem ersten großen Modell
- 9 Daniels Beitrag zum LEGO Weltraumbauwettbewerb Mitte der 90er-Jahre.
- 10 Das Radiergummi-Modell
- 11 Bathöhle





DAS BIN ICH MIT 8 JAHREN. DAMALS HATTE ICH SCHON 5 JAHRE LANG LEGO MODELLE GEBAUT.



„Mein Zuhause quillt buchstäblich von LEGO Steinen über. Es sind schon mehr als zwei Millionen.“

Seit wann baust du schon LEGO Modelle?

Als ich drei Jahre alt war, schenkte mir mein Vater das Fernsehamerateam-Set. Seit damals habe ich immer weitergemacht. Auch vier Jahrzehnte später ist das Sammeln und Bauen für mich noch lange nicht beendet.



Welche Tipps und Tricks empfiehlst du anderen Baumeistern?

Entscheidend ist, dass du viele kleine Teile verwendest. Kleine Teile lassen dich sanfte Winkel hinzufügen und die Struktur ändern. Wenn du eine hohe Detailgenauigkeit erreichen möchtest, sind unzählige winzige Teile unverzichtbar. Das beste Beispiel dafür ist dieses Felsenmodell. Es gibt offizielle LEGO Felsenelemente, die sich rasch stapeln lassen, um in wenigen Minuten einen großen Berg zu erschaffen.



Die nächste Ausgabe des LEGO® Life Magazins kommt im Juli heraus!

HILF BEI DER SUCHE NACH DEN BABYS!

Der Baby-Wellensittich und der Baby-Goldfisch haben sich verlaufen. Die Mütter suchen schon nach den beiden. Hilf ihnen bei der Suche!



Spiel allein oder fordere einen Freund heraus. Wer von euch beiden kommt schneller

durchs Labyrinth und findet die verschwundenen Babys?

Brauchst du Hilfe? Die Lösungen findest du auf Seite 25.

Start

Ziel

Ziel

Start



NEU!

