

**NIEUW:
LEGO® VIDIYO™**
CREËER DE BEAT VAN
JOUW WERELD!



HET **MAGAZINE**



Nieuwe LEGO® sets



Stripverhalen



Gave posters



Cool Creations

WELKOM BIJ NUMMER 2!

HOI ALLEMAAL, MAX
HIER! IK BEN MET MIJN
BAND EN MIJN NIEUWE
VRIENDEN LEO EN LINDA
AAN HET OEFENEN IN
DE GARAGE.



DE AVONTUREN VAN MAX



**SPECIAAL
VOOR
JOU!**



Bekijk de speciale posters in dit nummer! Je ziet ook Max die zijn vlag omhoog houdt bij de puzzels en stripverhalen die speciaal voor jou gemaakt zijn. Kijk maar eens waar je hem in het magazine ziet!



LEGO® Life Magazine

Lees meer over LEGO® Life op [LEGO.com/life](https://www.lego.com/life)

Voor vragen over je lidmaatschap ga je naar [LEGO.com/service](https://www.lego.com/service) of bel je **00 800 5346 5555** (gratis vanaf een vaste lijn)

(NL)

LEGO, the LEGO logo, the Brick and Knob configurations, the Minifigure, the FRIENDS logo and NINJAGO are trademarks of the LEGO Group. ©2021 The LEGO Group. All rights reserved.

 Ruiterschool 5
2930 Brasschaat
 België





BUILD THE CHANGE

Hoe ziet de toekomst er volgens jou uit? Bouw jouw ideeën voor morgen! Bekijk de #BuildTheChange groep in de LEGO® Life app!

HET WAS EEN GEWELDIG IDEE OM DEZE INSTRUMENTEN TE MAKEN VAN DINGEN IN EN OM HET HUIS!

IK GA MIJN EIGEN BAND BEGINNEN, ZODRA MIJN LUIER IS VERSCHOOND.

JA, MAAR IK DENK DAT MIJN VUILNISBAK NIET GOED GESTEMD IS.

ZOEK DE ONTBREKENDE MUZIEKVOORWERPEN!

Max wil nog meer mensen in zijn band, maar daarvoor heeft hij meer instrumenten, bladmuziek en andere dingen nodig. Kun jij hem helpen deze ontbrekende spullen te vinden in dit nummer?

Hulp nodig? Je vindt de oplossing op pagina 25.



KIJK!

Op de spelletjespagina's zie je deze plaatjes. Hieraan kun je zien of de activiteit makkelijk is of moeilijk, of iets ertussenin. Probeer ze allemaal en kijk maar eens hoe het gaat! Als je er niet uitkomt, kun je de oplossingen vinden op pagina 25.



Heb je de LEGO® Life app nog niet?



Je kunt hem **GRATIS** downloaden in een van de app stores en inloggen met je LEGO account.



Wil je een GEWELDIGE BOUWER worden?



Download dan de gratis LEGO Bouwinstructies app en ga aan de slag met de digitale instructies!

Sla je sets op

Zoom in

Draai het model terwijl je bouwt

Houd bij hoe ver je bent met bouwen!



LEGO® Bouwinstructies

Apple and the Apple logo are trademarks of Apple Inc., registered in the U.S. and other countries. App Store is a service mark of Apple Inc. Google Play is a trademark of Google Inc.


REUZEGOED RECYCLEN!



WAAUW, DAT WAREN VEEL KROKODILLEN!

FANTASTISCH!

HIER BEWAAR IK AL MIJN LITVINDINGEN. DAAR IS MIJN TUBA OP KERNENERGIE... MIJN VLIEGENDE VAATWASSER... MIJN LIENPERS...

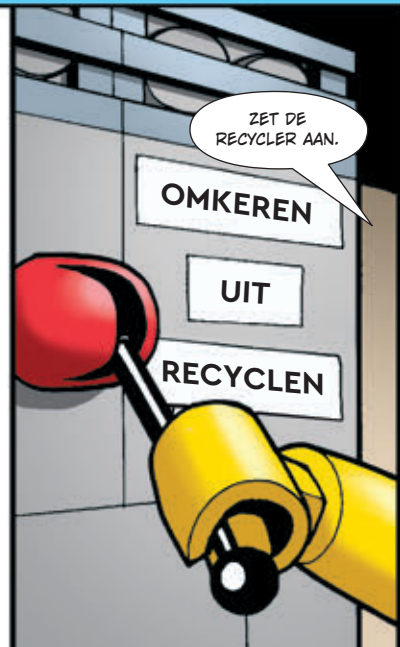


DIT IS MIJN BESTE LITVINDING OOI: DE RECYCLER!

WAAUW, HOE WERKT DIE?



HEEL EENVOLDIG. JE STOPT OUDE SPULLEN ZOALS PLASTIC FLESSEN ER AAN DEZE KANT IN.



ZET DE RECYCLER AAN.



EN DE MACHINE MAAKT ER IETS NIEUWS VAN, ZOALS DEZE OPBERGDOOS VOOR MIJN STENEN!



DUS ALS JE ER IETS GOEDS IN STOPT, WORDT HET BETER?

ZEKER WETEN!


OH NEE!
IK HEB HEM OP 'OMKEREN' GEZET!



WAT BETEKENT DAT?

DAT HIJ GOEDE DINGEN IN SLECHTE VERANDERT.

BWEGH! OULDE STINKSOKKEN!



HIJ SLAAT OP HOL!

ZET HEM UIT!

WACHT EVEN, DE HENDEL ZIT VAST!




OEF! IK DENK DAT IK DE RECYCLER NOG WAT MOET VERBETEREN.

MAX, JE HEBT GEEN MACHINE NODIG OM VERSPILING TEGEN TE GAAN.

BEDENK VOORDAT JE IETS WEGGOOIT OF HET IETS IS WAT JE NOG KUNT RECYCLEN.

ZO KUNNEN WE ALLEMAAL ONS STEENTJE BIJDRAGEN VOOR EEN BETER MILIEU.

GEWELDIG! MAAR LATEN WE NU WEGWEZEN. DEZE SOKKEN RUIKEN NAAR LIENSAP. IK RUIK ZE STRAKS WEL OP MET MIJN SUPER STINKENDE SOKKEN SCHROBBER.



OP 18 MAART IS HET WERELD RECYCLING DAG. MIS HET NIET!

NIEUW!



MAAK JE EIGEN MUZIEKFESTIVAL!

Maak je eigen geweldige muziekvideo's met de LEGO® VIDIYO™ app. Met leuke dansende personages en BeatBits om te scannen voor geweldige special effects ben je klaar om je eigen muziekfestival te organiseren voor fans over de hele wereld.



MAAK EEN LIJST VAN JOUW FAVORIETE LIEDJES

- 1 _____
- 2 _____
- 3 _____
- 4 _____
- 5 _____
- 6 _____





LIJST VOOR REGISSEURS

Schrijf hier de special effects en voorwerpen op die je zou gebruiken voor jouw unieke muziekfestival.

-
-
-
-
-
-



ONTWERP EEN EIGEN BEATBIT

Een BeatBit geeft jouw festivalpodium een special effect. Ontwerp hieronder je eigen BeatBit!



TEKEN JOUW PODIUM

Bedenk, teken en kleur je eigen podium.



AAN DE SLAG MET VIDIYO!

1

DOWNLOAD



Download de gratis LEGO® VIDIYO™ app in jouw app store. Vraag eerst aan een ouder of verzorger of je de app mag downloaden.

2


KIES



Kies een liedje uit de LEGO VIDIYO muziekbibliotheek.

3

SCAN



Breng je personage tot leven!

4


MAAK



Maak je eigen muziekvideo's met behulp van de personages en BeatBits!

5

DEEL



Deel jouw videoclip met je vrienden op het kindvriendelijke sociale kanaal!



Download vandaag nog de LEGO VIDIYO app!

MAAK KENNIS MET DE PERSONAGES!

Deze muziekhelden staan klaar om je te helpen jouw LEGO® VIDIYO™ muziekcreaties nog geweldiger te maken. Leer ze hier kennen!

MUZIEK
VIDEO
MAKER

VIDIYO™



MECHANISCHE HIPHOP HIPHOP ROBOT

Deze geweldige robot heeft de beste dansspasjes, zonder dat zijn processor doorbrandt.



K-PAWP UNICORN DJ

Ze is een geweldige dj, maar maakt ook haar eigen kostuums, verzorgt haar eigen verlichting en regisseert videoclips.



TROPISCHE TECHNO PARTY LLAMA

Als er een feestje is, dan is deze rolschaatsende maracameester erbij.



ZOETE POP CANDY MERMAID

Wild en lief op haar gitaar, net zoals haar voorkeur voor zoete en gekke ijsjes.



BUITENAARDESE DANCE ALIEN DJ

Hij kwam uit een ander sterrenstelsel om onze dansvloeren te veroveren met zijn supernovabas.



PUNKROCK PUNK PIRATE

Hij gebruikt inktvisinkt in zijn hanenkam en laat landrotten versteld staan met zijn anker-gitaar.



Muziekquiz!

1. Uit welk land komt K-pop oorspronkelijk?
A. Zuid-Korea B. Verenigde Staten
2. Welke stijl valt onder de dancemuziek?
A. Punk B. Techno
3. Hiphop is verwant aan:
A. Rapmuziek B. Popmuziek
4. Maracas werden oorspronkelijk gemaakt van:
A. Een vrucht en kiezelstenen B. Een holle steen en knikkers

Hulp nodig? Je vindt de oplossing op pagina 25.

LEGO

ONTDEK DE NINJAGO® STADSTUINEN!

NIUW!

Midden in NINJAGO® City staat dit vijf verdiepingen hoge wonderlijke gebouw met restaurants en zelfs een geheim ninjahoofdkwartier. Loop binnen voor een lekkere kom noedels of maak een wandeling in de prachtige tuin en beleef de gekste ninja-avonturen.

MEESTER WU



Het NINJAGO Historisch Museum bevat interessante tentoonstellingen, maar wat een problemen hebben we daar gehad. Het is meer dan eens een gevaarlijke plek geweest met stenen strijders, de Tijd-tweeling en spoken.

ZANE



De ninja's bouwden een monument van mij in NINJAGO City op een van de vele momenten dat ze dachten dat ik er niet meer was.

MISAKO



Het balkon vind ik een rustige plek om de geschiedenis van NINJAGO te onderzoeken.

COLE



Chens Noedelhuis is het beste restaurant van de stad. Het werd ooit gerund door een van onze ergste vijanden, Meester Chen. Hij is er niet meer, maar de lekkere noedels gelukkig nog wel.

NA EEN LANGE EN ZWARE TRAININGSDAG GA IK GRAAG NAAR DE IJSSALON. ZE HEBBEN ZELFS EEN GROENE NINJA-SMAAK NAAR MIJ VERNOEMD.

NADAT IK SPULLEN BIJ ELKAAR HEB GEZOCHT VOOR MIJN UITVINDINGEN, ONTSPAN IK ME GRAAG BIJ DE OEVER. JAMMER DAT DIT BANKJE GEEN RAKETAANDRIJVING HEEFT!

LEGO NINJAGO LEGACY



9

EEN ONVERWACHT AVONTUUR!




HÉ, MADISON, WE GAAN NAAR HET SKATEPARK. GA JE MEE?

GRAAG! WACHT MAAR TOT JE MIJN OPSTIJGENDE ELLEBOOGSTOOT BUBBELFLIP ZIET.

KLINKT ALS EEN HEEL GEVAARLIJKE PANNENKOEK.

WAT?



HOI SHIRLEY! HOE GAAT HET HIER?

DE STAD IS SCHOON. HOPELIJK ZIJN ER VANDAAG GEEN BRANDEN, GEVANGENSUITBRAKEN OF ACHTERVOLGINGEN. DAT ZORGT ALTIJD VOOR ROMMEL!



DAAR ZIJN SARAH EN TOASTIE! WAT IS ER GEBEURD, SARAH?


EEN PAAR BOEVEN HEBBEN DE IJSFABRIEK IN BRAND GESTOKEN. TOASTIE EN IK HEBBEN DE SITUATIE ONDER CONTROLE. KIJK LIT VOOR DE Plassen MET PISTACHESMAAK!



HÉ, NOU RUIKT DE HELE STAD NAAR GEBAKKEN IJSJES!

WIEEE!


IK WIST WEL DAT ER IEMAND ROMMEL ZOU MAKEN!



WALW...

DAT IS...

DUKE DETAIN!



WIEEEK!

WOEF!

WAT IS ER, AGENT DETAIN?

CLARA STICHTTE BRAND EN BEVRIJDE SNAKE RATTLER UIT DE GEVANGENIS! IK GA ZE VANGEN MET EEN BELACHELIJK MOEILIJKE STUNT.



BOEVEN GAAN RICHTING HET WESTEN OP DE OOSTERWEG. NU GAAN ZE NAAR HET NOORDEN OP DE ZUIDERWEG.

EVEN KIJKEN, DAT HUIS... SNELLE FIETSFILIP... SALTO IN DE LUCHT... VOOR DE BOEVEN LANDEN... DAT GAAT WERKEN!




IK WEET WEL EEN MANIER WAAROP WE DIE BOEVEN KUNNEN STOPPEN.

MISSCHIEF WAT COOLE SKATESTUNTS?

MOET IK DIT STRAKS WEER OP GAAN RUIJEN?




SNEL! IK HOOR EEN TRUCK AANKOMEN.



HELP!

AAAAAH!



WAAH!

WAAH!

WAAH!



DAT WAS GEWELDIG!

NU WIL IK EEN NIEUWE SKATEBOARDSTUNT BEDENKEN.

SPRINGENDE KRAANVOGELTRAP MET DUBBELDRAAIENDE NEUSOLLIE! KOM OP!

SPETTEREND STRANDLEVEN

LEGO CREATOR™

Het is een heerlijke dag op het strand met zon, surfpret en een heleboel zeedieren!

 Hoeveel weet jij over zeedieren?
Beantwoord deze waar-of-niet-waar-vragen!

KIJK GOED ROND! ER ZIJN VANDAAG EEN HELEBOEL DIEREN GESIGNALEERD AAN DE KUST.

WAAR OF NIET WAAR?
1. ELKE DOLFIJN HEEFT EEN UNIEKE FLUITTOON, WAT ALS HET WARE ZIJN NAAM IS.

WAAR OF NIET WAAR?
2. DE TANDEN VAN EEN KRAB ZITTEN IN ZIJN MAAG.

WAAR OF NIET WAAR?
3. EEN VOLWASSEN MANTAROG KAN NET ZOVEEL WEGEN ALS EEN WITTE NIEUWSHOORN.

WAAR OF NIET WAAR?
4. ALS EEN ZEESCHILDPAD BANG WORDT, KRUIPT HIJ IN ZIJN SCHILD.

Zeedieren zoektocht

De vuurtorenwachter heeft jouw hulp nodig. Hij wil van jou horen hoeveel zeedieren je ziet.

Hoeveel kun je er vinden?

- dolfinen
- mantaroggen
- zeeschildpadden
- krabben

Hulp nodig? Je vindt alle oplossingen op pagina 25.



Hoe ziet jouw droomstrandhuis eruit? Bouw je eigen model en deel het in de #Creator groep in de LEGO® Life app.


LEGO

Disney





SUPER MARIO™







Disney
RAYA
AND
THE LAST DRAGON

WAT IS HET WACHTWOORD?



Bekijk ook de LEGO® Marvel groep in de LEGO Life app!

© 2021 MARVEL



Spider-Man bewaart zijn geavanceerde uitrusting en verschillende pakken in zijn geheime schuilplaats. Nu Venom en Green Goblin een spoor van vernieling achter zich laten, heeft Spider-Man zijn krachtige Spider pak meer dan ooit nodig. Maar dat is hij vergeten in zijn schuilplaats en hij is het wachtwoord vergeten!

Vind alle letters die verspreid zijn op deze bladzijde. Zet ze daarna in de juiste volgorde en vul het wachtwoord in.



□ □ □ □ □ □ □ □ □ □

Hulp nodig? Je vindt de oplossing op pagina 25.

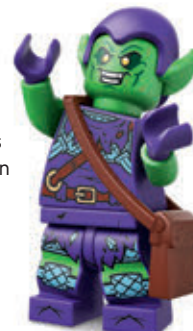
Spider-Man

Toen Peter Parker werd gebeten door een radioactieve spin, kreeg hij superkracht en behendigheid en kon hij tegen muren op klimmen. Met zijn webschieters verplaatst hij zich door de stad en vangt hij criminelen in een kleverig net.



Venom

Het zwart-witte Venom pak is eigenlijk een buitenaards wezen. Het hecht zich aan een mens en verandert die persoon in een monsterlijke bedreiging voor de geweldige Spider-Man.



Green Goblin

De Goblin is Spider-Mans aartsvijand: een krachtige tegenstander die ook nog eens weet wie Spider-Man eigenlijk is.

MAAK JE EIGEN APPARAAT- HOUDER

Tablet- en telefoonhouders zijn fantastisch om je favoriete muziekvideo's te bekijken – of zelf te maken! Geef je handen hun welverdiende rust met deze geweldige creatie.



Deel jouw apparaathouder in de LEGO® Life app ter ere van Wereld Recycling Dag! #BuildTheChange



Tablethouder van LEGO® stenen

Maak een tablethouder van onderdelen uit jouw LEGO® verzameling volgens de stappen hieronder.




1 Begin met een kleine bouwplaat en een paar vierkante en rechthoekige stenen. Het hangt van de maat van je tablet af hoe groot de bouwplaat moet zijn.



2 Bouw twee muren die elk net zo breed zijn als de bouwplaat. De eerste muur moet twee LEGO stenen hoog zijn. De tweede muur moet vier LEGO stenen hoog zijn. Gebruik de kleuren die je zelf mooi vindt!



4 Gebruik je fantasie! Plaats een paar zelfgebouwde dieren en andere elementen op je bouwwerk en geef het je eigen stijl. Dat ziet er superleuk uit!



3 Plaats de muren op de bouwplaat. Je kunt de hoek waarin de tablet staat veranderen door de muren dichterbij of verder van elkaar te zetten.



5 Zet je tablet in liggende of staande positie in de houder, ga er eens goed voor zitten en geniet!

Apparaathouder van karton

Je kunt een lege toiletpapier gebruiken om een apparaathouder van karton te maken. Vraag een volwassene om hulp. Dit zijn een paar dingen die je nodig hebt:



- 1 Zorg er eerst voor dat er geen restjes toiletpapier meer aan het rolletje zitten.
- 2 Zet vervolgens twee knipjes aan de ene kant van de rol en daarna twee knipjes aan de andere kant. Zie afbeelding R1. De stippellijnen geven aan waar je moet knippen.
- 3 Vouw de kartonnen stroken aan beide kanten van het rolletje naar buiten. Knip de stroken wat korter. Zie afbeelding R2.
- 4 Knip de voorkant van het rolletje zo kort als je zelf wilt. Zie afbeelding R3. Nu is het tijd om je rol te versieren!
- 5 Kijk welke andere dingen in huis je kunt gebruiken om een houder te maken. Wat dacht je van een lege rol keukenpapier of een dik stuk karton?



WIST JE DAT?

Op 18 maart is het Wereld Recycling Dag! Voor het einde van 2025 worden de zakjes in alle nieuwe LEGO sets vervangen door duurzame verpakkingen als onderdeel van onze inzet voor het milieu.

HERBELEEF DE SKYWALKER SAGA



Er staan je vele avonturen te wachten in een sterrenstelsel hier ver, ver vandaan in de LEGO® Star Wars™: The Skywalker Saga game met alle negen films uit de reeks. Bereid je voor om de legendarische verhalen opnieuw te beleven door te bepalen welk screenshot uit de game bij welke beschrijving hoort.

VERSCHIJNT BINNEN-KORT!

Episode I: The Phantom Menace

Obi-Wan Kenobi™ daagt de machtige Sith™ Lord Darth Maul™ uit op Naboo™.



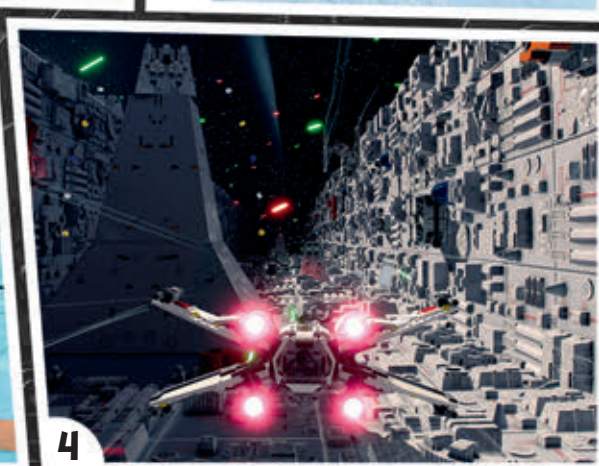
Episode II: Attack of the Clones

Jedi™ Obi-Wan Kenobi en Mace Windu™ vechten tegen battle droids in de arena op Geonosis™.



Episode IV: A New Hope

Luke Skywalker™ probeert het krachtige Death Star™ gevechtsstation te vernietigen.



Episode V: The Empire Strikes Back

Rebellen strijden tegen het Keizerrijk op de ijsplaneet Hoth™.



Episode VIII: The Last Jedi

De First Order komt aan op Crait™ om het op te nemen tegen het Verzet.

Episode IX: The Rise of Skywalker

Kylo Ren™ vecht op Kef Bir, de oceaanaan van Endor™.

RATING PENDING



Visit [esrb.org](https://www.esrb.org) for rating information



LEGO® STAR WARS™: THE SKYWALKER SAGA. SOFTWARE © 2021 TT Games Ltd. Produced by TT Games under license from the LEGO Group. LEGO, the LEGO logo, the Brick and the Knob configurations and the Minifigure are trademarks and/or copyrights of the LEGO Group. ©2021 The LEGO Group. STAR WARS® &™ Lucasfilm Ltd. All rights reserved. *PlayStation Family Mark™, "PlayStation", "PS4" and "PS5" are registered trademarks or trademarks of Sony Interactive Entertainment Inc. © 2021 Nintendo. All other trademarks and copyrights are the property of their respective owners. All rights reserved.

WARNER BROS. GAMES LOGO, WB SHIELD:™ & © Warner Bros. Games. (s21)

Hulp nodig? Je vindt de oplossing op pagina 25.



COOL CREATIONS



Mijn heldencreatie
Tergene, 8 jaar,
Verenigde Staten



Regenbooghuis
Anna, 7 jaar, Verenigd Koninkrijk

Mijn LEGO® bouwwerk
O'Jaebriël, 8 jaar,
Nederland



Heb jij een geweldig bouwwerk dat je graag wilt delen met andere bouwers?

STUUR ONS DAN EEN FOTO!

1. Laat een foto van jou met jouw bouwwerk maken. Misschien zie je die dan in een volgend nummer terug.
2. Vraag een ouder of verzorger om naar LEGO.com/magazine te gaan.
3. Daar kan hij of zij het deelnameformulier downloaden en invullen. Stuur het samen met de foto per e-mail naar ons op. Het e-mailadres staat op het deelnameformulier.



IN DIT NUMMER
STAAAN WEER EEN
AANTAL GEWELDIGE
COOL CREATIONS!

ER WAREN NOG
VEEL MEER PRACHTIGE
MODELLEN WAAR WE
GEWOON GEEN RUIMTE
VOOR HADDEN.

IK WIL IEDEREEN BEDANKEN
DIE EEN CREATIE HEEFT INGEZONDEN,
WAARONDER GAVIN, LIAM, LEILA,
SOPHIE, SIMON, JAMES, AUGUST,
ALEXANDER, MEG, CAMILLE, LUIZA, EMIL,
LEO, LEVI, CARL EN BRAM!
BLIJF BOUWEN!



**NINJAGO® ijsvlakte
en woestijn**
Noah, 7 jaar, Australië



Grasmaaitruck
Jowen, 9 jaar, Verenigde Staten



NINJAGO® City
Emilia, 9 jaar, Duitsland

Mijn ruimteschip
Arvid, 9 jaar, Zweden



Het dierenpark
Barc, 9 jaar, Frankrijk



Minecraft™ dorp
Stefan, 7 jaar, Oostenrijk



Mexicaanse maracas
Eli, 9 jaar, en
Aubry, 6 jaar, Canada



Bus 750 naar Hinterbergen
Joshua, 6 jaar, Duitsland



Vakantie aan zee
Mira, 7 jaar,
Verenigde Staten



Artusland
Le Roy, 6 jaar, Frankrijk



Dinosaurusstad
Theeran, 9 jaar, Verenigd Koninkrijk




Mijn Heartlake City
Naina, 7 jaar, en
Keira, 2 jaar, Canada



LEGO™ mannetje
Cormac, 9 jaar, Ierland



Ruimtwandelaar
Aske, 6 jaar, Denemarken



Rebuild
the
world™

ELK TERREIN DE BAAS IN EEN JEEP!

Er is niets wat de echte Jeep Wrangler Rubicon niet aankan. Toen de LEGO® ontwerpers een model wilden maken van dit supersterke voertuig, maakten ze een gedetailleerde versie die klaar is voor al jouw offroadavonturen.

Achterbank kan omhoog of omlaag worden geklapt

Bandenprofielen ontworpen voor maximale grip

Ophanging met asuitslag



Jeep®

DE ECHTE AUTO

- Het eerste model van de Jeep Wrangler Rubicon werd in 2003 uitgebracht
- Speciaal ontworpen voor ruig terrein
- Uitgerust met terreinbanden voor elke ondergrond
- Afzonderlijke krachtige ophanging voor nog meer stabiliteit
- Exclusieve rock rails voor nog meer bescherming

Jeep

LICENSED PRODUCT

Jeep, the Jeep grille and related logos, vehicle model names and trade dress are trademarks of FCA US LLC and used under license by the LEGO Group. ©2021 FCA US LLC.



Deuren en motorkap kunnen open

Lier om de Jeep Wrangler uit lastige posities te trekken

HET ONTWERPEN VAN DE LEGO® JEEP®

LEGO modelontwerper Lars Thygesen sprak met ons over het ontwerpproces van het Jeep Wrangler Rubicon model.

V: Hoe nauw werkte je samen met de technici van Jeep bij het ontwerpen van dit model?

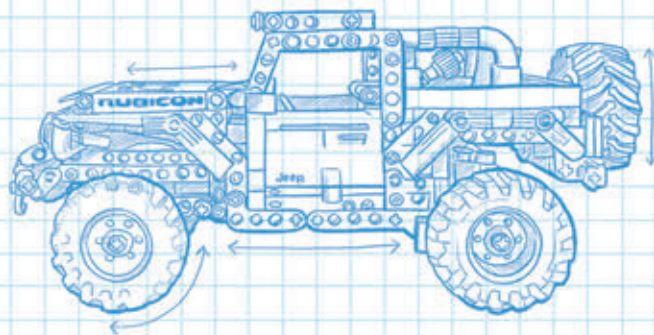
A: *We hadden tweewekelijkse gesprekken waarin we de voortgang van het ontwerp lieten zien. We ontvingen dan feedback, samen met afbeeldingen en 3D-bestanden. Dat hielp ons enorm in de goede richting bij het verbeteren van het ontwerp.*

V: Hoe bepaalde je welke kenmerken van het echte voertuig je wilde nabootsen?

A: *Alles draait om authenticiteit en trouw zijn aan het echte voertuig. We proberen altijd zo veel mogelijk functies in onze modellen te stoppen. En we zorgen ervoor dat ze precies lijken op het echte voertuig.*

V: Hoe lang duurde het om dit model te ontwerpen?

A: *Het hele ontwerpproces kostte me zo'n drie maanden, van de eerste schets tot het uiteindelijke model. Daarna werd het model doorgestuurd aan het team Bouwinstructies.*



Ontdek meer in de #Technic groep in de LEGO Life app!



LEUKE JEEP, WEETJES

- Niemand weet waar de naam 'Jeep' officieel vandaan komt.
- Jeeps maakten de langste terreinrit in de geschiedenis, waarbij ze 33.796 km van het zuiden van Chili naar het noorden van Alaska reden.
- De naam Jeep Wrangler Rubicon is geïnspireerd op de Rubicon Trail in Californië in de Verenigde Staten, een van de ruigste offroadroutes ter wereld.
- De eerste Jeep voertuigen voor het grote publiek kwamen in 1945 op de markt.
- Tegenwoordig is Jeep een van de populairste SUV-merken ter wereld.



EEN GEZELLIGE DAG MET JE VRIENDEN!



Recyclen of composteren?

Mia heeft zin om te gaan winkelen met haar vriendinnen, maar eerst moet ze een paar belangrijke dingen doen in het biologisch café. Ze heeft een heleboel spullen verzameld om te recyclen en composteren.

Schrijf een R naast de dingen die kunnen worden gerecycled en een C naast dingen die kunnen worden gecomposteerd.

Hint: Eén ding op deze lijst kan worden gerecycled EN gecomposteerd. Kun jij raden wat het is?

1. **C** Bladeren
2. _____ Kattenbrokjes
3. _____ Magazines
4. _____ Glazen flessen
5. **R** Lege blikjes
6. _____ Kranten
7. _____ Pluisjes uit de wasdroger
8. _____ Schone plastic flessen
9. _____ Fruit en groente
10. _____ Grasafval

*NIET ALLE MINIFIGUREN OP DEZE AFBEELDING ZIJN INBEGREPEN IN LEGO® SET 41444

Help het milieu door te composteren!

- Compost is mest gemaakt van rottende planten en ander biologisch afval.
- Compost is makkelijk om te maken en goed voor het milieu.
- Composteren zorgt voor minder volle vuilnisbelten.
- Je kunt overal composteren, van een tuin tot een kleine emmer in de keuken.
- Je kunt bijvoorbeeld eierschalen, grasafval en fruitschillen composteren.





*NIET ALLE MINIFIGUREN OP DEZE AFBEELDING ZIJN INBEGREPEN IN LEGO® SET 41450

Wie ben ik?



Kun jij raden over welk personage op de onderstaande afbeeldingen we het hebben? **Schrijf de letter van de beschrijving in de cirkel naast het personage.**

- A.** Ik heb een app bedacht die berekent hoeveel lolly's ik op elkaar moet stapelen om de maan te bereiken.
- B.** Ik doe graag alsof ik een eenhoorn ben.
- C.** Ik wandel graag met mijn baby door het winkelcentrum. Ik neem altijd een badeendje mee waar hij mee kan spelen.
- D.** Ik maak graag overal foto's van.
- E.** Je kunt me vaak in de muzikwinkell vinden, waar ik naar de nieuwste nummers luister!
- F.** Voordat ik met mijn vrienden ga lunchen, moet ik eerst even wat geld pinnen.



OPLOSSINGEN

Zoek de muziekvoorwerpen: blz. 3



LEGO® VIDIYO™ muzikquiz: blz. 8

1. A 2. B 3. A 4. A

LEGO Creator hoeveel dieren: blz. 12

5 dolfinnen, 1 mantarog, 10 zeeschildpadden, 12 krabben

Waar/niet waar:

1. Waar 2. Waar 3. Waar 4. Niet waar

LEGO Marvel Spider-Man: blz. 17

SPINNENWEB

LEGO Star Wars™: blz. 19

6, 1, 2, 4, 5, 3


LEGO Friends Recyclen of composteren: blz. 24

1. C 2. C 3. R 4. R 5. R 6. C+R
7. C 8. R 9. C 10. C

LEGO Friends wie ben ik: blz. 25

1. A 2. E 3. B 4. C 5. D 6. F

LEGO BrickHeadz™ doolhof: achterkant





MAAK KENNIS MET DANIEL KONSTANSKI

Daniel Konstanski is al zijn hele leven LEGO® fan. Ook is hij redacteur van Blocks Magazine én schrijver van het binnenkort te verschijnen boek "The Secret Life of LEGO Bricks" ("Het geheime leven van LEGO stenen"). Als jonge lezer van LEGO Magazine stuurde hij vele modellen in, maar hij kwam nooit in het magazine terecht. Nu is hij een bekende bouwer! We spraken hem over zijn eigen creaties.



INTERVIEW:

Wat voor soort bouwer ben je?

Ik houd van details; die brengen elk onderwerp dat ik bouw pas echt tot leven.

Wat inspireert je tijdens het bouwen?

Ik laat ideeën door mijn hoofd gaan. Dan vallen opeens alle puzzelstukjes op hun plaats en – boem – zie ik voor me wat ik wil bouwen. Het beeld in mijn hoofd wordt dan mijn inspiratiebron.

Welke tips heb je voor het maken van goede foto's van LEGO modellen?

Het belangrijkste is goede belichting. Licht vanuit verschillende hoeken zorgt voor minder schaduwen, zodat je elk detail kunt zien.



- 1 Aladdin minibouwwerk
- 2 Close-up van NINJAGO® City
- 3 NINJAGO City
- 4 Kasteel op een LEGO beurs
- 5 Close-up van de Batcave
- 6 Mickey Mouse Clubhuis
- 7 De werkplaats van Iron Man
- 8 Daniel met zijn eerste grote bouwwerk
- 9 Daniels inzending voor de LEGO bouwwedstrijd met het thema Ruimte, rond 1995
- 10 Het gummetjesportret
- 11 Batcave bouwwerk





2



DIT BEN IK ALS 8-JARIGE. TOEN BOUWDE IK AL VIJF JAAR LANG LEGO MODELLEN.

3



6



7



8



9

"Mijn huis stroomt letterlijk over met LEGO stenen, want ik heb er meer dan twee miljoen."

Hoe lang ben je al fan van het bouwen met LEGO sets?

Toen ik drie jaar was, kocht mijn vader de T.V. Camera Crew set als cadeautje. Ik was meteen verkocht en bijna veertig jaar later bouw en verzamel ik nog steeds.



10

Welke tips kun je andere bouwers geven?

Het is belangrijk om een heleboel kleine onderdelen te gebruiken. Zo kun je subtiele hoeken inbrengen, texturen veranderen en nog veel meer. Er is niets mooiers dan het combineren van een heleboel kleine stenen wanneer je veel details wilt laten zien. Mijn favoriete voorbeeld hiervan zijn rotspartijen. Er zijn officiële LEGO rots-elementen en je kunt ze op elkaar stapelen om binnen een paar minuten een grote berg te bouwen.

11




5

Het volgende nummer van LEGO® Life Magazine komt in juli uit!

VIND DE JONGE DIEREN TERUG!

De jonge parkiet en goudvis zijn helemaal verdwaald. Hun moeders zijn naar ze op zoek. Help ze om hun kleintjes terug te vinden!

 **Speel alleen of daag een vriend uit om te kijken wie het snelst een weg door de doolhof vindt.**

Hulp nodig? Je vindt de oplossing op pagina 25.



NIEUW!

LEGO

**BRICK
HEADZ**