

# IL MAGAZINE



COOL CREATIONS



ATTIVITÀ



FUMETTI



NUOVI MODELLI LEGO

# BENVENUTI AL NUMERO 3!

BUON 90° ANNIVERSARIO LEGO® A TUTTI! SIAMO PRONTI PER SVELARE COSA ABBIAMO COSTRUITO PER LA GRANDE FESTA.

ZZZZZZ... STO PER ALZARMI... SOLO ALTRI CINQUE MINUTI...

FESTEGLIA LA GIORNATA MONDIALE DEL GIOCO IL 10 AGOSTO!

CHI HA UNA SCALA?

## LE AVVENTURE DI MAX

CIAO, MAX! GRAZIE PER AVERCI INVITATO A FESTEGLIARE IL 90° ANNIVERSARIO DEL LEGO GROUP.

SONO STATI 90 ANNI DI DIVERTIMENTO CON LE COSTRUZIONI LEGO E OGNI GIORNO SI GIOCA DI PIÙ!

FANTASTICO, UNA FESTA!

BEH, QUESTA DOVEVA ESSERE SOLO UNA PICCOLA...

EHI, POSSO TRASFORMARE QUEL TAVOLO IN UNA RAMPA? GRAZIE!

QUALCUNO MI INDICHI DOVE SONO GLI SNACK!

SOLO POCCHI AMICI PER FESTEGLIARE IL 90°...

HO 14 AMICI IN MACCHINA. TI DISPIACE SE ENTRIAMO?



INVIACI LE TUE COOL CREATIONS!

Il tuo modello potrebbe comparire in un numero futuro del LEGO Life Magazine. Chiedi a un genitore o tutore di visitare [LEGO.com/magazine](http://LEGO.com/magazine) per saperne di più.

SOLO PER TE



Scopri tutto il divertimento in questo numero! Vedrai anche Max con la sua bandiera dove ci sono enigmi e fumetti che sono stati creati solo per te. **Cercalo in tutto il magazine!**

HAI QUALCHE DUBBIO?

Cerca queste icone sulle pagine delle attività. Ti diranno se l'attività è facile, difficile o una via di mezzo. Provale tutte per scoprire come te la cavi! **Se non riesci ad andare avanti, le risposte si trovano a pagina 31.**



LIVELLO 1 Facile



LIVELLO 2 Una via di mezzo



LIVELLO 3 Difficile



DAI UN'OCCHIATA AI POSTER AL CENTRO DI QUESTA RIVISTA. PUOI STACCARE LE PAGINE E APPENDERLE ALLA PARETE DELLA TUA CAMERETTA.

NON DIMENTICARE DI GIOCARE AL GIOCO DA TAVOLO DELL'ANNIVERSARIO (CON UN VIAGGIO NELLA STORIA LEGO) E DI CONSULTARE IL CALENDARIO PIENO DI IDEE PER GIOCARE.

NON VEDO L'ORA! SCOMMETTO CHE È UNA MIA STATUA!

ABBIAMO PRESO UN VECCHIO MODELLO E L'ABBIAMO TRASFORMATO IN QUALCOSA DI NUOVO. È FANTASTICO!


NON DEVI ATTENDERE LA GRANDE SORPRESA. VAI ALLE COOL CREATIONS A PAGINA 23 PER VEDERE IL MODELLO CHE ABBIAMO COSTRUITO.

OOOH, UNA SCATOLA. CREDO CHE MI CI NASCONDERÒ DENTRO.

**Non hai ancora l'app LEGO® Life?**



Puoi scaricarla oggi stesso **GRATIS** da un app store e accedere con il tuo LEGO® Account.



**Vuoi vincere il PREMIO OSCAR DELLE COSTRUZIONI?**



Scarica l'app LEGO Builder e comincia a costruire con le istruzioni digitali! Non dimenticare di chiedere il permesso a un adulto prima di scaricare le app.

Salva i tuoi set

Ingrandisci

Ruota il tuo modello mentre costruisci

Monitora i progressi con il tuo modello!



## LEGO® Life Magazine

Per informazioni su LEGO® Life vai su [LEGO.com/life](https://www.lego.com/life)

Per domande sulla tua iscrizione, vai alla pagina [LEGO.com/service](https://www.lego.com/service)



Via Ettore Romagnoli, 6  
20146 Milano



(IT)

LEGO, il logo LEGO, il logo FRIENDS, NINJAGO, la Minifigure e le configurazioni del mattoncino e del bottoncino sono marchi registrati e copyright del LEGO Group. ©2022 The LEGO Group.

Q **LEGO® Builder**

Apple and the Apple logo are trademarks of Apple Inc., registered in the U.S. and other countries and regions. App Store is a service mark of Apple Inc. Google play is a trademark of Google Inc.

# VIAGGIO NEL TEMPO!

FANTASTICA FESTA, MAX. MA COS'È QUELLO?

È IL MIO NUOVO BRACCIALETTO PER I VIAGGI NEL TEMPO! L'HO RICOSTRUITO PARTENDO DAL MIO SALTA-DIMENSIONE. ORA POSSIAMO GIOCARE OGNI GIORNO, IN QUALSIASI MOMENTO DELLA STORIA.

WOW! TORNAMO ALLA SETTIMANA SCORSA, QUANDO STAVAMO COSTRUENDO QUELLA FANTASTICA ASTRONAVE.

CERTO... TOCCO QUI E - OH-OH!

È UN OH-OH BUONO O UN OH-OH CATTIVO?

SPERO CHE NON SIA IMPOSTATO SU "DINOSAURI SPAZIALI ROBOT DELL'ANNO 5000".

CRACKLE!

HISS!

FIZZ!

1932

QUACK?

WOW! QUESTO È L'INIZIO DEI GIOCATTOLI LEGO, MOLTO PRIMA CHE ESISTESSERO LE MINIFIGURE.

DOVE SONO I DINOSAURI?

POP!

CONTINUIAMO, MAX.

BENVENUTI A LEGO TOWN

L'OROLOGIO DEL TEMPO CI HA PORTATO NEL 1978. UN GIORNO, LEGO TOWN DIVENTERÀ LEGO CITY!

CIAO! BENVENUTI! PIACERE DI CONOSCERVI! DIVERTITEVI!

POP!


GRAZIE. SIAMO ARRIVATI QUI DALL'ANNO 2022 IN UNA FRAZIONE DI SECONDO, GRAZIE ALLA MIA MINI-MACCHINA DEL TEMPO.



SEI ARRIVATO NEL 1978 DAL 2022 COSÌ VELOCEMENTE? DOVRÒ FARTI UNA MULTA.

PER COSA?

ECESSO DI VELOCITÀ!



1979

EHI, ME LO RICORDO QUELLO! È L'ESPLORATORE GALATTICO!

POP!

SIETE GLI ALIENI PIÙ STRANI CHE ABBIA MAI VISTO. DA QUALE PIANETA VENITE?

ANDATE DRITTI E GIRATE A SINISTRA, PRIMA DI ARRIVARE SU PLUTONE, NON POTETE SBAGLIARE.

2021

BENVENUTI, STRANIERI! LA BATTAGLIA È STATA VINTA E FINALMENTE POSSO TOGLIERMI QUESTA ARMATURA E FESTEGGIARE.

FANTASTICO!

C'È SOLO UNA COSA DI CUI HO BISOGNO.

MA COS'È QUELLO?

UN APRISCATOLE!



VEDI? SIAMO RIUSCITI A TORNARE ALLA FESTA! PENSI CHE SIA CAMBIATO QUALCOSA PERCHÉ ABBIAMO VIAGGIATO NEL TEMPO?

BEH, VEDO UN ENORME, TERRIBILE CAMBIAMENTO...

SÌ, QUALCUNO HA MANGIATO TUTTI GLI SNACK!

POP!

# MERAVIGLIE SOTTOMARINE!

LEGO CREATOR™

Il fondo dell'oceano è ricco di spettacoli sorprendenti, da creature marine giganti a tesori sommersi. Parti per un viaggio sottomarino e scopri quali avventure ti aspettano negli abissi.



## SALVATAGGIO IN FONDO AL MARE

Quando un subacqueo scende sotto la superficie del mare, vede cose incredibili ma può anche avere qualche problema. Cerchia o scrivi una parola per concludere la storia. Può essere avvincente, divertente, o qualsiasi tipo di storia tu voglia.

Il coraggioso subacqueo stava esplorando il \_\_\_\_\_ .  
mare / lago / gabinetto

Vide una gigantesca \_\_\_\_\_ e un enorme \_\_\_\_\_ . Proprio mentre stava  
surfboard / aragosta / sardina squalo / polpo / clown

per andarsene, il suo sottomarino colpì un \_\_\_\_\_ . Per fortuna riuscì a saltare sul dorso  
cuscino / dolce / masso

di un \_\_\_\_\_ e a tornare in \_\_\_\_\_ !  
autobus / delfino / treno spiaggia / acquario / casa

 **TROVA L'ORO NASCOSTO!**

Lo scheletro ha nascosto cinque pezzi d'oro sul fondo dell'oceano. Riesci a trovarli?

Hai bisogno di aiuto?  
Le risposte si trovano a pagina 31.


6



# LA CORSA ALL'ANELLO DI FUOCO!

LEGO

MONKIE KID  
悟空小侠

 Monkie Kid è alla ricerca di un potente Anello di Fuoco sotto il mare, con l'aiuto di un'antica mappa e del signor Tang. Custodito dal Drago dell'Est, l'anello sprigiona energie impressionanti che potrebbero essere pericolose nelle mani sbagliate. Ma riuscirà Monkie Kid a prenderlo prima della Scimmia Ombra? Sfida un amico in questi straordinari labirinti. Uno di voi può essere Monkie Kid e l'altro la Scimmia Ombra.

**Chi raggiungerà per primo il Drago dell'Est e si impadronirà dell'Anello di Fuoco?**

Hai bisogno di aiuto? Troverai le risposte a pagina 31.



# RUGGisci COME UN DINOSAURO!



Questo potente Tirannosauro non vuole stare in gabbia. Il suo possente ruggito fa capire a tutti che devono togliersi di mezzo. Cosa faresti se fossi un dinosauro?



I T. REX VEDONO I MOVIMENTI. FORSE POSSO LANCiare QUESTA TORCIA E DISTRARLO!

CREDO CHE SIA PIÙ INTERESSATO A QUESTA COSCIA DI TACCHINO. STAI INDIETRO, DINOSAURO, QUESTO È IL MIO PRANZO!

© Universal City Studios LLC and Amblin Entertainment, Inc. All Rights Reserved.

## TIRANOSAURO IN FUGA!

I dinosauri sono usciti dai loro recinti! Conta tutti i T. rex di colore diverso. **Scrivi quanti ne hai trovati in ogni riquadro.**

<input type="text"/>	<input type="text"/>	<input type="text"/>
----------------------	----------------------	----------------------



**LO SAPEVI?**

I TIRANOSAURI HANNO VISSUTO 66-68 MILIONI DI ANNI FA.

TYRANNOSAURUS REX SIGNIFICA RE LUCERTOLA TIRANNO.

UN T. REX ERA LUNGO QUANTO UN AUTOBUS.

IL T. REX CACCIAVA ASCOLTANDO I SUONI E OSSERVANDO I MOVIMENTI.

QUESTO POSSENTE DINOSAURO PESAVA QUANTO DUE ELEFANTI AFRICANI.





# PREPARA UNA TORTA!

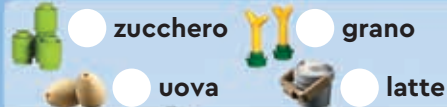


## AIUTA IL PASTICCERE A PREPARARE UNA TORTA!

Il pasticcere ha bisogno del tuo aiuto: deve trovare la strada giusta per tornare alla sua pasticceria. Assicurati di fermarti per prendere tutti gli ingredienti indicati sotto. E fai attenzione alle esplosioni di Creeper™ lungo la strada.

**NUOVO!**

**INIZIO**



Hai bisogno di aiuto?  
Troverai le risposte a  
pagina 31.

**FINE**

Il set contiene un  
uovo e un Creeper™.

© 2022 Mojang AB. All Rights Reserved. Minecraft, the MINECRAFT logo and the MOJANG STUDIOS logo are trademarks of the Microsoft group of companies.




## COSTRUISCI UNA TORTA DELL'ANNIVERSARIO!

Per celebrare il 90° anniversario del LEGO Group, perché non costruisci una torta di mattoncini LEGO? Poi condividila nel gruppo LEGO Life sull'app LEGO Life.



# COSTRUISCI UNA CAPANNA SUL MARE!

Il designer LEGO® George Gilliatt ha fatto rivivere 90 anni di gioco LEGO con alcuni incredibili mini-modelli, ognuno basato su un set o un tema classico. Ecco alcune istruzioni per la costruzione in esclusiva per te!

 Crea la tua capanna sul mare utilizzando i pezzi della tua collezione LEGO. Non devi usare per forza i colori nell'immagine: scegli i colori che preferisci!



Questo divertente modello è basato sulla Capanna sul mare uscita nel 1992, parte del tema LEGO Town - Paradisa.

**90**  
anni  
di gioco

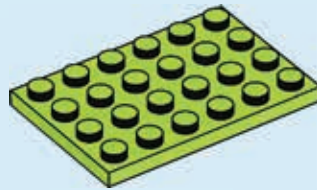


Cosa riuscirai creare tu combinando i modelli LEGO? Condividi la tua creazione sull'app LEGO Life o inviala a Cool Creations (vedi pagina 22).

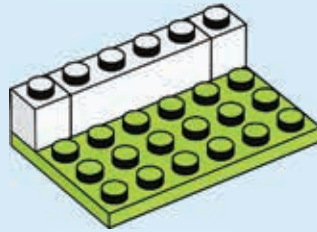
Inizia a costruire con le istruzioni digitali contenute nell'app LEGO Builder.



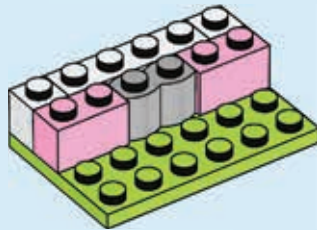
1



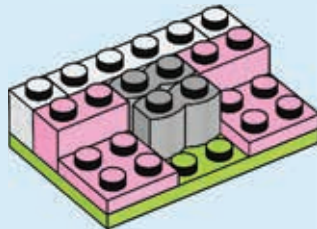
2



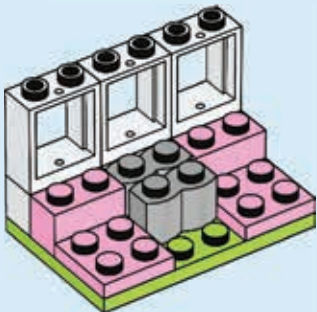
3



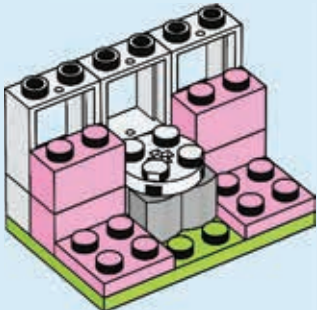
4




5



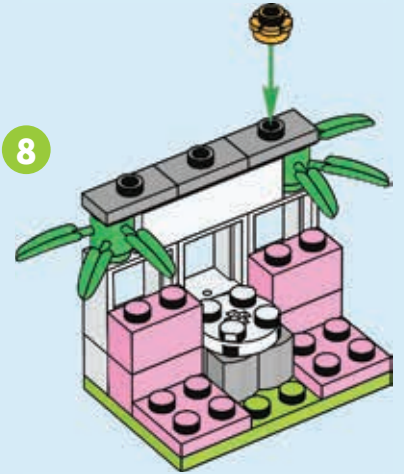
6



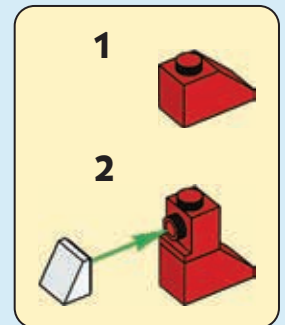
7



8




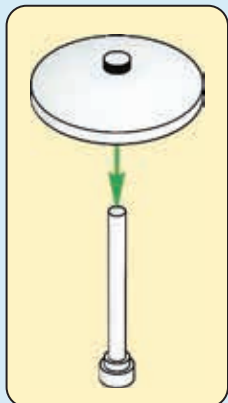
9



**10**

**Non fa niente se  
commetti un errore.  
Riprova!**

Puoi continuare a  
costruire e vedere quale  
modello straordinario  
riesci a creare.

**11**

## COSTRUIRE RICORDI

Da bambino, George Gilliat amava leggere le riviste LEGO e costruire con i mattoncini LEGO. Oggi è un designer LEGO esperto e ha avuto la possibilità di esplorare la storia delle costruzioni LEGO con il set 90 Anni di Gioco. Ecco alcuni suoi commenti sulla creazione di questa collezione classica:

### Come hai scelto i modelli per questo set?

È stato molto difficile decidere quali 15 modelli, tra le decine di migliaia di prodotti LEGO, includere in questo set. La nostra speranza era che chiunque, indipendentemente dall'età, potesse vedere i modelli e riconoscerne almeno uno.

### Quanto tempo ci è voluto per progettare questo set?

Dall'idea iniziale al lancio del prodotto è passato circa un anno e mezzo!

### Quali sfide hai dovuto affrontare?

Il modello più difficile da progettare è stato l'escavatore Technic. Volevo replicare l'alto livello di funzionalità ma con una struttura semplice. Ho fatto molta fatica a trovare un pezzo che funzionasse bene come benna. Ho provato quasi tutti gli elementi LEGO che abbiamo, finché, alla fine, mi sono imbattuto nel pezzo della mini catapulte, che ha funzionato alla perfezione!

### Quali sono stati i modelli per te più significativi?

Il modello più speciale che ho potuto includere nel set è stato Tahu di BIONICLE®. Il tema di BIONICLE è stato molto importante per me da bambino: io e i miei amici giocavamo ogni giorno a impersonare gli eroi di BIONICLE nel cortile della scuola!

### Qual è il modello ritratto nella tua foto da bambino?

Avevo chiamato il modello "UFO piramidale della conquista del faraone". L'idea del modello era realizzare un ibrido dei temi LEGO Pharaoh's Quest e Alien Conquest. Provare a combinare due temi LEGO in un unico modello è un modo super divertente per scatenare la creatività.



# ATTENZIONE... ASTERIODI IN ARRIVO!



Disney PIXAR  
**LIGHTYEAR**




Il pilota collaudatore Buzz Lightyear deve riportare la sua navicella alla base degli Space Ranger. Aiutalo a districarsi nel labirinto. Segui le immagini in quest'ordine per arrivare alla fine.



Suggerimento: il percorso corretto può andare in alto, in basso o trasversalmente.

Hai bisogno di aiuto? Troverai le risposte a pagina 31.

INIZIO



©Disney/Pixar

FINE

## BUZZ LIGHTYEAR

Il coraggioso Space Ranger Buzz Lightyear non conosce il significato della parola "fallimento". È determinato a salvare la situazione, a prescindere dalle probabilità.



## DARBY STEEL

Burbera e un po' grezza, Darby non ha paura di fare tutto il necessario per portare a termine il suo lavoro. È sicuramente la persona perfetta da avere accanto quando c'è da salvare un pianeta.



## MAURICE 'MO' MORRISON

Maurice non ama i conflitti e preferisce non intervenire. Ma quando c'è una crisi, deve decidere se rimanere al sicuro in disparte o rischiare... aiutando gli altri.



## SOX

Sox è il fedele gatto robotico di Buzz Lightyear. È un amico e la sua spalla in quasi tutte le situazioni.





1



Crea il tuo fumetto con Max e aggiungi te stesso come personaggio.

2



**Combina** i tuoi due animali preferiti in un disegno o in una costruzione in mattoncini LEGO.

3

Realizza qualcosa che rende felice te e qualcosa che renda felice un'altra persona.



PER CONTINUARE A FESTEGGIARE IL 90° ANNIVERSARIO LEGO, VISITA IL SITO: [LEGO.COM/CELEBRATE-90-YEARS-OF-PLAY](http://LEGO.COM/CELEBRATE-90-YEARS-OF-PLAY)

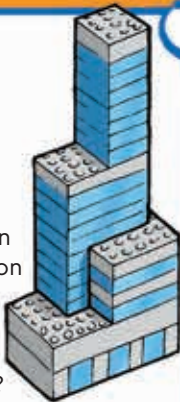
4

**Costruisci** una decorazione per la torta con il numero 90 in mattoncini.



8

**Costruisci** una torre o un grattacielo con i mattoncini LEGO. Puoi farne una più alta di te?



9



Inventa un nuovo tipo di veicolo e costruisci un modello.

10

**Costruisci** un ponte in mattoncini e poi verifica che peso è in grado di sostenere (usa libri o giocattoli per fare le prove).



11

Fai un picnic in casa per cena.

15

Realizza una corona di carta. Chiedi a un adulto di visitare: [LEGO.com/legomagazine](http://LEGO.com/legomagazine)



16

**Disegna** il tuo aspetto da adulto.

17



Realizza un poster con le tue minifigure LEGO preferite.

18

**Crea** i tuoi passi di danza per la tua canzone preferita.

22

**Inizia a scrivere** un diario dicendo cosa vuoi fare da grande.

23

Nascondi alcune minifigure in giro per la casa, poi disegna una mappa del tesoro per aiutare la famiglia e gli amici a trovarle.

24



La prossima volta che vai al parco, **conta** quanti tipi di foglie diverse riesci a trovare.

25

Uno dei primi giocattoli LEGO era un'anatra di legno. Conta il numero di anatre che riesci a individuare in questa rivista.



29

Scopri quante volte Max appare con questa maglietta in tutto il magazine. **Suggerimento:** ce ne sono 2 in questa pagina.



30



**Crea** una marionetta con un calzino e metti in scena uno spettacolo di marionette per la tua famiglia!

31




Riempi gli spazi vuoti con le tue idee per attività divertenti.

Aggiungi qui la tua idea di gioco!



# UNA FESTA SENZA FINE!

 Festeggia il 90° anniversario del gioco LEGO® trasformando ogni giorno in una celebrazione! Dai un'occhiata a queste idee di gioco: puoi realizzarne alcune, tutte e persino rifare quelle che ti piacciono. Metti un segno di spunta quando finisci ogni attività. E non dimenticare di aggiungere le tue idee di gioco!

90  
anni  
di gioco

5

Disegna il tuo personaggio preferito di un libro o di un film.

6

**Leggi** un fumetto ad alta voce usando voci diverse per ogni personaggio.

7

Gioca a nascondino con la famiglia.

12

**Crea** una bella stretta di mano e condividila con amici e familiari.

13



Prepara e condividi uno spuntino salutare che assomigli al tuo animale preferito!

14

**Costruisci** un modello del tuo migliore amico con i mattoncini LEGO e materiali che trovi in casa (come carta, cartone, spago, cannucce ecc.)



19

Quante parole puoi creare con le lettere del tuo nome?

21

Costruisci un arcobaleno di mattoncini LEGO.



20

Organizza una **festa** a tema mattoncini LEGO con la tua famiglia.

28

**Costruisci** una scena divertente usando i mattoncini LEGO e le tue minifigure. Scatta una foto del tuo modello e inviala a Cool Creations (scopri come fare a pagina 22).



26

**Costruisci** un modello di ciò che hai fatto oggi e sfida la tua famiglia a indovinare di cosa si tratta.

27

Scrivi una storia o fai un disegno del momento preferito vissuto con una persona amica.

Aggiungi qui la tua idea di gioco!

Aggiungi qui la tua idea di gioco!

Aggiungi qui la tua idea di gioco!

Rebuild  
the  
world



# GIOCO DA TAVOLO DEL 90° ANNIVERSARIO LEGO®

Festeggia i 90 anni di gioco LEGO® con questo divertente gioco da tavolo. Sfida un amico o un familiare in un viaggio attraverso alcuni dei giocattoli più amati della storia LEGO.

## COME GIOCARE

- 1 Ogni giocatore avrà bisogno di un mattoncino LEGO o di una minifigure per il gioco, di un mattoncino da usare come dado e di alcuni pezzi della propria collezione LEGO.
- 2 Posiziona il tuo pezzo per il gioco sullo spazio Inizio. Il giocatore più giovane inizia per primo.
- 3 Lancia il mattoncino LEGO per scoprire di quanti spazi devi spostarti. Se il mattoncino atterra con il lato dei bottoncini rivolto verso l'alto, dovrai avanzare di uno spazio. Se atterra con il lato dei bottoncini rivolto in basso, dovrai avanzare di due spazi. Se atterra su un lato, avvanzerai di tre spazi.
- 4 Il giocatore che arriva per primo al traguardo vince la partita!

90  
anni  
di gioco



1998

Cosa si nasconde all'interno della Sfinge? Johnny Thunder trova tanta azione in Egitto nei primi set LEGO Adventurers.

**Avanza di 1 spazio**



**Lo sapevi...?**

Se mettessimo tutte le minifigure prodotte in un anno una accanto all'altra, la fila coprirebbe quasi tutta la distanza da Londra a Pechino.



2000

Principi e principesse, castelli, carrozze e molto altro ancora ci attendono a BELVILLE™.



2001

Tahu guida il team dei Toa BIONICLE™ nella loro prima avventura. Trova il potere!

**Tira nuovamente il dado**



1989

Nave a babordo! I Pirati LEGO salpano per l'avventura, con navi pirata, tesori sepolti e tanta azione in alto mare.



Costruisci una torre utilizzando il maggior numero possibile di mattoncini.

1966

I treni LEGO sono scesi sui binari quest'anno e continuano a viaggiare ancora oggi.

**Tira nuovamente il dado**



TUTTI A BORDO!



**Lo sapevi...?**

Un mattoncino LEGO realizzato nel 1958 può essere collegato a uno realizzato nel 2022.

**Lo sapevi...?**

Una colonna di circa 40 miliardi di mattoncini LEGO potrebbe raggiungere la luna.

# FINE

**2022**  
Felice 90°  
anniversario!



**2020**

È un modo tutto nuovo di essere creativi! Nasce DOTS e porta colore e divertimento fin dal giorno del lancio.

**Lo sapevi...?**

Le minifigure LEGO sono la popolazione più numerosa del pianeta, con oltre 4 miliardi di esemplari in tutto il mondo.

**2018**

Le avventure delle LEGO Friends Stephanie, Andrea, Emma, Olivia e Mia continuano ad Heartlake City.



**Lo sapevi...?**

Tredici set LEGO hanno viaggiato verso la Stazione Spaziale Internazionale nel 2011 nell'ambito di un esperimento sulla microgravità.

**2013**

Chi non ama i draghi possenti? I ninja di NINJAGO\* sicuramente sì!

**Tira nuovamente il dado**



**Lo sapevi...?**

Ogni minifigure LEGO è alta quattro mattoncini, senza cappello.

**1978**

Salutiamo le prime Minifigure LEGO! Molto prima di Max, hanno contribuito a rendere il gioco LEGO quello che è oggi.



**1979**

I costruttori LEGO esplorano nuovi pianeti e corrono verso le stelle con i set LEGO Space.

**Avanza di 2 spazi**



Costruisci un drago usando solo 10 mattoncini.



**1981**

I giovani costruttori incontrano Bonnie Bunny, Max Mouse, Edward Elephant, Mike Monkey e altri ancora a Fabuland.

**Tira nuovamente il dado**



**1961**

La LEGO Town è un luogo fantastico da visitare! È stato anche il primo tema LEGO, con case, negozi e luoghi per giocare.

**Avanza di 1 spazio**



Costruisci il tuo animale preferito e chiedi a un altro giocatore di identificarlo.



Costruisci un modello utilizzando solo sei mattoncini.

# INIZIO

**1932**

Il fondatore del LEGO Group, Ole Kirk Kristiansen, inizia a vendere giocattoli in legno. Uno dei più famosi giocattoli di quest'epoca era un'anatra su ruote.



**1978**

Cavalieri a cavallo e un nuovo mondo di avventure! Il primo set LEGO Castle esce quest'anno.



**2005**

LEGO World City diventa LEGO City e offre la possibilità di giocare nei panni della polizia, dei pompieri e altro ancora.



**2010**

Modelli dettagliati come questo escavatore motorizzato e radiocomandato rendono LEGO Technic un must per i costruttori che amano le repliche dei veicoli veri.







**NINJA, UNITEVI**



NINJAGO

# LA MAGIA SEI TU!



Harry Potter





**AGGIUNGI UN PO' DI MAGIA A QUESTA CORNICE!**

Mostra la tua fedeltà alla tua Casa di Hogwarts™ colorando questa cornice. Utilizza i colori della tua Casa di Hogwarts preferita per darle un aspetto davvero magico!



Grifondoro



Corvonero



Tassorosso



Serpeverde




HARRY POTTER characters, names and related indicia are © and ™ Warner Bros. Entertainment Inc. WBSHIELD © and ™ WBEI. WIZARDING WORLD characters, names, and related indicia are © & ™ Warner Bros. Entertainment Inc. WB SHIELD: © & ™ WBEI. Publishing Rights © JKR. (s22)

# PRONTI PER IL LAVORO E IL GIOCO!

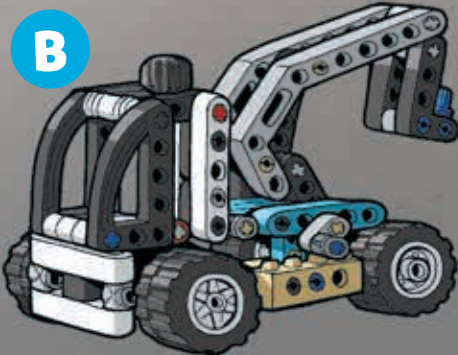
Quando c'è un lavoro da fare, il sollevatore telescopico e l'autogrù sono sempre pronti.

Quali sfide incontreranno?  
Come le supereranno?


Nel frattempo, i più temerari si lanciano in avventure ad alta velocità con la motorbike e la adventure bike. Cosa li attende oltre la prossima collina?




A




B



C



D



## ABBINA LE OMBRE




Il sollevatore telescopico Technic, il carro attrezzi, la motorbike e la adventure bike sono pronti per l'azione. **Traccia una linea per collegare l'ombra al modello a cui è abbinata.**

Se le azzechi tutte e quattro, sarai un campione Technic!



## DOVE VANNO?


Trova le parti del veicolo nelle immagini sopra. **Quando pensi di conoscere la risposta, scrivi la lettera del veicolo nella casella.**



Hai bisogno di aiuto?  
Le risposte si trovano a pagina 31.



**Castello di Gabby**  
Gabby, 5 anni,  
Stati Uniti



**Treno sopraelevato**  
Federico, 7 anni, Paesi Bassi



**Torre dell'immaginazione**  
Nadia, 9 anni, e Mark,  
6 anni, Australia



**Stazione ferroviaria**  
Dino, 5 anni,  
Germania



**Laboratorio di  
riparazione di robot**  
Quintus, 9 anni, Canada



## COOL CREATIONS

Hai un fantastico modello che vorresti condividere con altri costruttori? Mandaci la tua foto!

- 1 Fatti fotografare con la tua costruzione. Potresti vederla su questa pagina in un prossimo numero.
- 2 Chiedi a un genitore o a un tutore di andare su [LEGO.com/magazine](http://LEGO.com/magazine).
- 3 Qui è possibile scaricare e compilare il Modulo di accompagnamento e quindi inviarlo tramite email insieme alla foto. Per l'indirizzo email, vedere il Modulo di accompagnamento.
- 4 Ricorda che puoi anche inviarci una storia del tuo modello. Raccontaci come l'hai costruito, cosa succede nella scena o quello che vuoi. Max adora anche ricevere le tue lettere!

GRAZIE A TUTTI  
I BAMBINI CHE CI  
HANNO INVIATO LE LORO  
CREAZIONI, TRA CUI TOBY,  
AUGUST, LOUISE, MARS,  
NATHAN, ALLY, TROY E YLVI!  
SIETE INCREDIBILI!

DAI UN'OCCHIATA ALLA  
GALLERIA ONLINE ALL'INDIRIZZO  
[LEGO.COM/LEGOMAGAZINE](http://LEGO.COM/LEGOMAGAZINE)  
PER TANTE COOL CREATIONS  
IN PIÙ.




**Il capanno di casa nostra**  
I gemelli Séan e Anne Marie,  
5 anni, Irlanda

**Il mio mondo LEGO®**  
Jules, 6 anni, Francia



**Torre di cuori**  
Sara, 7 anni, Danimarca



**Logo LEGO® e Minifigure**  
Robert, 7 anni, Nuova Zelanda



**Concerto rock di ragazze**  
Tova, 8 anni, Svezia



**90**  
anni  
di gioco

**La nave da crociera**  
Chloé, 8 anni, Francia



**Il nostro villaggio invernale**  
Isla, 7 anni, e Anya, 5 anni, Regno Unito



**Cabina con elicottero**  
Ada, 6 anni, Nuova Zelanda



**La mia maratona di minifigure LEGO®**  
Ben, 9 anni, Germania



**Glamping magico**  
Manon, 8 anni, Australia



**Casa LEGO®**  
Angus, 8 anni, e Adin, 5 anni, Stati Uniti



# ORGANIZZA UN ICE CREAM PARTY DOTS!

Chiama tutti i tuoi amici e festeggiate insieme con un bel gelato! Ecco alcune attività divertenti per rendere la festa ancora più speciale.



## QUAL È LA TUA PERSONALITÀ GELATESCA?

Che tipo di gelato sei? Partecipa al quiz per scoprirlo!

- 1 Qual è il tuo set esercizio preferito?**  
A. Camminare    C. Nuoto  
B. Corsa        D. Arrampicata
- 2 Qual è il momento della giornata che preferisci?**  
A. La mattina    C. Il tramonto  
B. Il pomeriggio D. La notte
- 3 Qual è il tuo colore preferito?**  
A. Marrone        C. Bianco  
B. Rosso           D. Verde
- 4 Qual è la tua stagione preferita dell'anno?**  
A. Estate          C. Primavera  
B. Inverno        D. Autunno


## IL SAPORE DELLA TUA PERSONALITÀ È...

**[A] Cioccolato:** Sei felice e dolce.

**[B] Vaniglia:** Sei sempre in gamba, a prescindere.

**[C] Fragola:** Sei sempre in forma, in qualsiasi periodo dell'anno.

**[D] Cioccolata alla menta:** La perfezione assoluta, in tanti modi diversi!



## CREARE UN'OPERA D'ARTE CON IL GELATO

Utilizza i tuoi colori preferiti per decorare la cornice! Riempi le cornici con disegni di amici, familiari o animali domestici. You DOT you!







**DAI UN NOME ALL'UNICORNO**

Utilizza questo pratico generatore di nomi per dare un nome a questo unicorno.

**IL TUO MESE DI NASCITA...**

- |                            |                           |
|----------------------------|---------------------------|
| <b>Gennaio:</b> Fiume      | <b>Luglio:</b> Diamante   |
| <b>Febbraio:</b> Magia     | <b>Agosto:</b> Cielo      |
| <b>Marzo:</b> Felice       | <b>Settembre:</b> Gentile |
| <b>Aprile:</b> Brillantino | <b>Ottobre:</b> Sole      |
| <b>Maggio:</b> Festa       | <b>Novembre:</b> Neve     |
| <b>Giugno:</b> Meraviglia  | <b>Dicembre:</b> Stella   |

**+ COLORE PREFERITO...**

- |                           |                           |
|---------------------------|---------------------------|
| <b>Blu:</b> Cascata       | <b>Rosso:</b> Luccichio   |
| <b>Viola:</b> Fiore       | <b>Bianco:</b> Arcobaleno |
| <b>Rosa:</b> Perla        | <b>Grigio:</b> Scintille  |
| <b>Giallo:</b> Danzatore  | <b>Nero:</b> Gioiello     |
| <b>Verde acqua:</b> Piuma | <b>Corallo:</b> Luna      |
| <b>Lilla:</b> Boccio      | <b>Verde:</b> Bagliore    |

**Mx** \_\_\_\_\_  
 \_\_\_\_\_

Crea il tuo design LEGO® DOTS visitando [LEGO.com/kids/DOTS](http://LEGO.com/kids/DOTS)



# CREA LA MAGIA IN QUESTO CASTELLO DELL'AVVENTURA!




Tiana, Rapunzel, Biancaneve, Vaiana e Ariel visitano questo fantastico castello. Ora hanno bisogno del tuo aiuto.



Disegna il resto del castello con pastelli o matite colorate. Può avere l'aspetto che vuoi!

**NUOVO!**



## ARIEL

ama fare domande, scoprire cose ed esplorare un mondo completamente nuovo. La sua curiosità e il suo coraggio la portano a fare incredibili scoperte.



## VAIANA

è orgogliosa, coraggiosa e non ha paura di esplorare posti nuovi e scoprire cose nuove. Combatterà per ciò in cui crede, anche se sembra difficile.



## TIANA

sa che per realizzare un sogno ci vuole un po' di magia e molto lavoro. Non si ferma davanti a nulla pur di raggiungere i suoi obiettivi.



## RAPUNZEL

è sempre curiosa del mondo che la circonda. Ha avuto il coraggio di lasciare la sua torre e di cercare una nuova vita.



## BIANCANEVE

è premurosa e vede ogni giorno come un'occasione per fare nuovi amici. Guarda sempre il lato positivo delle cose.



Fai un disegno di te qui.



## QUALI SONO LE TUE PRINCIPESSA PREFERITE?



Tutte le principesse hanno i loro animali preferiti, i loro colori ecc. Quali sono le tue preferenze? Spunta le risposte qui sotto o aggiungi la tua risposta. Non dimenticare di disegnarti qui sopra.

### Io sono più simile a:

- Ariel  Vaiana  Tiana  Rapunzel  Biancaneve  
 Altra \_\_\_\_\_

### Il mio colore preferito è:

- Rosso  Blu  Verde  Giallo  Viola  
 Altro \_\_\_\_\_

### Il mio animale domestico preferito è:

- Un cane  Un gatto  Un uccello  Un pesce  
 Una lucertola  Altro \_\_\_\_\_

### La cosa che preferisco fare è:

- Ascoltare musica  Giocare con i miei giocattoli  
 Guardare la TV  Andare al parco  Leggere un libro  
 Altro \_\_\_\_\_



Disney  
PRINCESS

# RICERCA STUNTMEN!

EHI, C'È UN GRANDE EVENTO AL CITY STADIUM!

STANNO CERCANDO IL PROSSIMO GRANDE STUNTMAN. QUI DICE CHE SARÀ...

**CERCHIAMO NUOVI STUNTMEN**

AL CITY STADIUM!

*SARÀ INTENSO!*

**INTENSO!!!**

**ULTRA GANZO! ECCO I DUE PROSSIMI CONCORRENTI! CHI FARÀ LE ACROBAZIE MIGLIORI?**

QUESTO È SOLO L'INIZIO!

SCUSA, AMICO SCIMMIONE, DEVO SALTARE!

**WOW!**

**WHOO-HOO!**

**YEE!**

QUALE DI QUESTI MOTOCICLISTI DOVREBBE ENTRARE A FAR PARTE DEL TEAM STUNTMEN? SPUNTA LA CASSELLA PER VOTARE IL TUO PREFERITO!

# IN FATTORIA



È ora che il fattore raccolga i suoi ortaggi, con un piccolo aiuto da parte di Mr. Produce.

QUANDO HAI FINITO, AVVOLGI IL Fieno IN BALLE, PULISCI LA STALLA E MUNGHI LA MUCCA.

CAMBIAMO! E SE AVVOLGESSI LA MUCCA IN BALLE, PULISCI IL Fieno E MUNGESSI LA STALLA?

FAMMI BELLA, STO ANDANDO A UNA FESTA.

CRESCONO COSÌ IN FRETTA!

## TEMPO DELLA RACCOLTA!

Mr. Produce non riesce a credere che i suoi piccoli semi siano ora frutti e ortaggi pronti per essere raccolti. Disegna quelli che mancano nei cerchi tratteggiati per completare la sequenza in ogni riga.



	=	<input type="text"/>
	=	<input type="text"/>
	=	<input type="text"/>
	+	

TOTALE ORDINE =

### DIVERTIMENTO ALLA BANCARELLA DELLA FATTORIA

Quanta frutta e verdura venderà oggi l'agricoltore? **Contali e scrivi il totale nella casella.**

Qualche dubbio? Troverai le risposte a pagina 31.

# È ORA DI FARE PULIZIA!

Un procione dispettoso ha disseminato un sacco di rifiuti sulla spiaggia. Per fortuna, Stephanie, Maya e i loro amici sono arrivati per aiutare a pulire.


## METTI LA STORIA NELL'ORDINE CORRETTO!

Sai mettere le immagini della storia nell'ordine corretto in modo che la spiaggia sia di nuovo pulita? Abbiamo fatto la prima parte per te!



1

Questo dispettoso procione ha rovesciato i bidoni della raccolta differenziata.



Finito! Gli amici hanno finito di pulire.



Stephanie, Koa e Maya sono in mare quando scorgono un'emergenza sulla spiaggia!



Emma, Stephanie, Maya, Koa e River lavorano insieme per ripulire la spiaggia.





Oh, no! Che disastro!



Stephanie saluta Emma e River quando arrivano con il camion per il riciclaggio dei rifiuti. Sono qui per aiutare!



Koa, Maya e Stephanie vedono che la spiaggia è coperta di rifiuti. C'è un grande lavoro da fare!



Stephanie, Maya e Koa salutano il camion di riciclaggio. La spiaggia è di nuovo pulita!

## RISPOSTE:

LEGO® Creator, pag. 6



LEGO Monkie Kid®, pag. 7




LEGO Jurassic World, pag. 8



LEGO Minecraft®, pag. 9



LEGO | Disney and Pixar - Lightyear®, pag. 12



Calendario delle Attività  
90° Anniversario LEGO, pagg. 13-14  
N. 25 5 anatre giocattolo nel magazine  
N. 29 19 Max sulla maglietta del  
90° anniversario

LEGO Technic, pag. 21




Dove vanno? B, A, D, C

LEGO City, pag. 29



LEGO Friends, pagg. 30-31



IO INCLUSO!



Il prossimo numero del LEGO® Life Magazine uscirà a novembre!



#### La festa di Max

Max è simpatico a tutti a LEGO® City... persino all'Alien DJ. Hanno deciso di fare una grande festa per Max, per via del suo magazine. L'Alien DJ ha invitato tutti alla sua festa, compreso Max come ospite d'onore. Tutti si sono divertiti alla festa. (Se ti stai chiedendo quanto sia durata la festa... probabilmente almeno 12-24 ore). I cittadini di LEGO City erano esausti, ma si sono divertiti tantissimo!

Howard e Stephanie

Caro Max,  
Vorrei che il prossimo numero della rivista fosse tutto su Minecraft, quindi con armatura e spada in netherite.  
Phoenix




CONTINUATE A  
CONDIVIDERE LE VOSTRE  
LETTERE, DISEGNI E STORIE!

NON C'È NIENTE CHE MI RENDA PIÙ  
FELICE CHE AVERE NOTIZIE DI VOI  
E VEDERE LE VOSTRE CREAZIONI.  
INVIATEMI QUALCOSA OGGI!

LE LETTERE SONO TRADOTTE  
IN MOLTE LINGUE DIVERSE, IN MODO  
CHE TUTTI I LETTORI DEL MONDO  
POSSANO APPREZZARLE.

L'ORTOGRAFIA VIENE CORRETTA PER  
FACILITARE LE TRADUZIONI.



Caro Max,  
Adoro i tuoi fumetti! Mi piace anche costruire con i mattoncini LEGO® e disegnare! Ma io amo davvero, davvero, davvero tanto i gufi! Puoi indossare una maglietta con un gufo nel tuo prossimo fumetto?  
Annabel

Chiedi a un adulto di andare su [LEGO.com/magazine](https://www.lego.com/magazine) per scaricare il modulo di accompagnamento. Include semplici passaggi per inviare le tue lettere e le tue Cool Creations al LEGO Life Magazine.