


MONSTER-BIKE
Nathan, 5 Jahre,
Dänemark



SPELEN!

VOGEL
MIT WURM
Keshvi,
8 Jahre,
USA



MECH
Ferre, 9 Jahre, Belgien



SOU

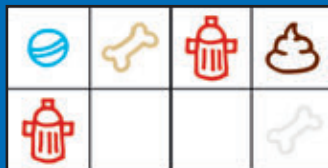
HALLOWEEN-
PARTY
Evie, 5 Jahre,
Großbritannien



DAS MAGAZIN




COOLE MODELLE



AKTIVITÄTEN



COMICS



NEUE LEGO® MODELLE

WILLKOMMEN IN AUSGABE 2!



ICH BIN'S, MAX!
 ICH BIN GERNE HIER DRAUßEN
 UND KÜMMERE MICH UM MEINE
 PFLANZEN. IN DIESER AUSGABE BAUEN
 WIR FÜR EUCH JEDE MENGE SPAß
 IM GARTEN AN. DA DRÜBEN PFLANZE
 ICH COMICS AN, HIER KOMMEN RÄTSEL
 HIN UND MEINE POSTER SEHEN
 SCHON RICHTIG TOLL AUS!
 STIMMT'S, ALEX?

RICHTIG, MAX!
 HEY, WIE VIEL ERDE
 BEFINDET SICH IN EINEM
 LOCH, DAS 2 METER
 TIEF UND 2 METER
 BREIT IST?

DIE ABENTEUER VON MAX



MEIN GARTEN
 IST GLEICH DORT
 DRÜBEN, LEO.

DU BIST
 BESTIMMT SCHON
 AUFGEREGT WEGEN
 DER GROSSEN
 GARTENSHOW!



AUF JEDEN FALL!
 ICH LIEBE ES, BLUMEN
 ZU PFLANZEN UND SIE
 WACHSEN ZU SEHEN.

ICH HABE EINEN
 GEMÜSEGARTEN!
 ICH BAUE GERNE
 PFLANZEN AN, DIE
 ICH ESSEN KANN.



ICH HATTE VIEL
 ZU TUN IN DIESER
 WOCHE. JETZT FREUE
 ICH MICH AUF EIN
 WENIG ERHOLUNG
 HIER DRAUSSEN.



DAS SCHÖNE IST,
 DASS IM GARTEN NIE
 SELTSAME DINGE
 PASSIEREN!

BITTE UMLÄTTERN! IN MAX' GARTEN
 PASSIEREN SELTSAME DINGE!

SAG UNS, WIE DU DAS MAGAZIN FINDEST!

Bitte einen Erwachsenen
 oder Erziehungsberechtigten,
 den Code zu scannen oder
 auf LEGO.com/LIFESURVEY
 zu gehen, um die Umfrage
 jetzt gleich zu beantworten.



SCHICK UNS EIN FOTO DEINES COOLEN MODELLS!

Sieh dir die fantastischen Modelle von LEGO® Fans wie dir an. In dieser Ausgabe findest du die Coolen Modelle auf der Titelseite, der Rückseite und dem Poster! Möchtest du auch ein Foto deines Modells teilen? Schick uns dein Foto!

- 1 Lass dich mit deinem Modell fotografieren. Vielleicht schafft es dein Bild in eine der nächsten Ausgaben.
- 2 Bitte deine Eltern oder einen Erziehungsberechtigten, auf LEGO.com/magazine zu gehen.
- 3 Dort können sie das Teilnahmeformular herunterladen. Nachdem sie es ausgefüllt haben, können sie es uns zusammen mit deinem Foto per E-Mail zuschicken. Die E-Mail-Adresse findest du auf dem Formular.
- 4 Du kannst auch eine Geschichte zu deinem Modell mitschicken. Erzähle uns, wie du es gebaut hast, was auf dem Foto zu sehen ist oder was dir sonst noch dazu einfällt. Max freut sich auf eure Briefe!

TITELSEITE: SPELEN ist das niederländische Wort für „spielen“. Und SJOV ist das dänische Wort für „Spaß“.
 RÜCKSEITE: „Spaß!“ heißt auf Schwedisch ROLIGT und das englische Wort PLAY bedeutet „spielen“.



BAUMHAUS-
 ABENTEUER
 Melody,
 6 Jahre,
 USA



ICH WEISS DIE ANTWORT! KEINE - IN EINEM LOCH IST KEINE ERDE. ANSCHEINEND LIEGEN ABER EINIGE EIER DRIN!



Geh auf Ostereiersuche!

Die Hasen haben 5 EIER in diesem Magazin versteckt. Findest du alle Eier? **Setz für jedes gefundene Ei ein Häkchen in eines der Kästchen.**



Brauchst du Hilfe? Die Lösungen findest du auf Seite 27.

NUR FÜR DICH



Sieh dir alles an, was diese spannende Ausgabe zu bieten hat! Max hält immer eine Flagge hoch, wenn es Rätsel oder Comics gibt, die nur für dich gemacht wurden. **Halte im ganzen Magazin Ausschau nach Max!**

ZU VERWIRREND?

- Achte auf den Seiten mit den Aktivitäten auf diese Symbole. Sie geben an, ob die jeweilige Aktivität leicht, schwer oder irgendwo dazwischen ist.
- Probiere sie alle aus und finde heraus, wie du dich schlägst! **Wenn du Hilfe brauchst, findest du die Lösungen auf Seite 27.**

- LEVEL 1**
Einfach
- LEVEL 2**
Irgendwo dazwischen
- LEVEL 3**
Schwer

Du hast die LEGO® Life App noch nicht?

Du kannst sie dir gleich heute **KOSTENLOS** in einem App Store herunterladen und dich mit deinem LEGO Account anmelden.

Laden im **App Store**

JETZT BEI **Google Play**

Möchtest du ein FANTASTISCHER BAUMEISTER werden?

Hol dir die kostenlose LEGO Building Instructions App und verwende die digitalen Bauanleitungen für deine Modelle. Bitte unbedingt einen Erwachsenen um Erlaubnis, bevor du Apps herunterlädst.

Speichere deine Sets

Vergrößere die Modellansicht

Dreh die Modellansicht, während du baust

Verfolge deinen Baufortschritt!



LEGO® Life Magazin

Weitere Infos über LEGO® Life findest du auf LEGO.com/life

Bei Fragen zu deiner Mitgliedschaft wende dich bitte an LEGO.com/service oder **00 800 5346 5555**

*Unsere Telefonnummer ist aus dem Festnetz gebührenfrei. Vom Handy aus können Kosten anfallen; die Nummer wird nicht von allen Telefongesellschaften unterstützt. Fragen Sie ggf. bei Ihrem Anbieter nach. Gerne stehen wir Ihnen von Montag bis Freitag zwischen 08:00 Uhr und 18:00 Uhr telefonisch zur Verfügung.

LEGO Life Magazin
Postfach 2715
36243 Niederaula

LEGO Life Magazin
Business Center 103
4000 Linz

LEGO Life Magazin
Postfach 3026
8096 Zürich


LEGO® Building Instructions


Apple and the Apple logo are trademarks of Apple Inc., registered in the U.S. and other countries. App Store is a service mark of Apple Inc. Google Play is a trademark of Google Inc.




(CE)
LEGO, das LEGO Logo, das FRIENDS Logo, NINJAGO, die Minifigur und die Konfigurationen der Steine und Noppen sind Marken der LEGO Gruppe. ©2022 The LEGO Group.

SELTSAME VORKOMM-NISSE IN MAX' GARTEN!






DUM DE DUM ...
WIR SCHLENDERN DURCH
DEN GARTEN.



HA! JETZT HABE ICH
EUCH ERWISCHT.



DIE SEHEN WIE
GANZ NORMALE
BLUMEN AUS.

UND SIE DUFTEN
WIE ... TJA, DIESE
ROSEN RIECHEN WIE
EIN CHEESEBURGER.

HMMM ...

ICH HABE EINE
IDEE, WAS BRAUCHT
JEDE BLUME?



WASSER!


AAACK!

HUCH!



ÜBERRASCHUNG!
WIR WOLLTEN DIR
ALS APRILSCHERZ
EINEN STREICH
SPIELEN ...

ABER SO
FRÜH HATTEN
WIR NOCH KEINE
APRILSCHAUER
ERWARTET!



DER WAR
GUT!

HEY, WAS
SOLL DAS?

NUN, MAX, WIR
LIEBEN DIESE
KOSTÜME ...

DIE AMEISEN
LEIDER AUCH!

BEREIT FÜR ALLES!

Wenn es Ärger gibt, ist Lloyd immer bereit, sein Verhalten zu ändern, um die Lage zu retten. Die Fähigkeit, auf eine Situation angemessen zu reagieren, bezeichnet man als „Anpassungsfähigkeit“.

Lloyd motzt seinen Strandbuggy mit zusätzlicher Panzerung und anderen Spezialteilen auf. Diese Anpassungen bieten ihm besseren Schutz vor den Schlangen.

NEU!

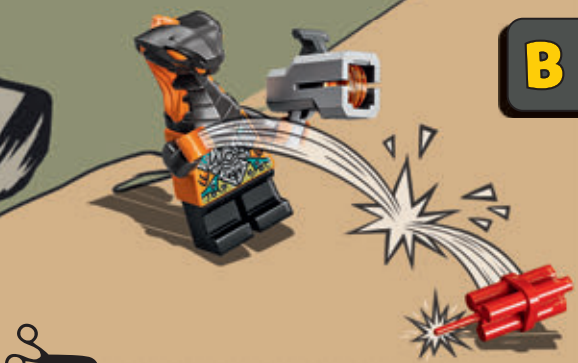

A STRAND-BUGGY



B ABWEHR-BUGGY



C GEPANZERTER BUGGY




DU HAST DIR DAS
**NINJA-ANPASSUNGS-
FÄHIGKEITS-ABZEICHEN**
VERDIENT.



DEIN NAME _____

VOLL EINSATZBEREIT!

Ordne jeden Bildausschnitt dem richtigen Fahrzeug oben zu. Trag den entsprechenden Buchstaben ein, um dir das Anpassungsfähigkeitsabzeichen zu verdienen!



SEI AUSGEGLICHEN WIE EIN NINJA!

NEU!

Jeder Ninja weiß, wie wichtig ein gesunder Körper und ein gesunder Geist sind, ganz egal, was man macht. Verschiedene Aktivitäten helfen einem Ninja, immer ausgeglichen zu bleiben.



BILDE DIE PASSENDEN PAARE!



Trag das Wort aus der nachstehenden Liste ein, das am besten beschreibt, was der Ninja auf dem jeweiligen Bild macht. Das erste Wort haben wir schon eingetragen.

- Dehnübungen
- Lesen
- Nickerchen
- Essen
- Meditation



1 Meditation



2



3



4



5

Brauchst du Hilfe?
Die Lösungen findest du auf Seite 27.



BAUE DEINEN EIGENEN ACTIONKREISEL!




Baue deinen eigenen Spinjitzu-Actionkreisel mit LEGO Steinen aus deiner Sammlung. Such dir einfach eine Farbe aus. Teile ein Foto deines Modells in der NINJAGO® Gruppe in der LEGO® Life App.




ENTSCHLÜSSELE DEN DOTS CODE!

Entschlüssele die Geschichte!

 Der Tiger-Taschenanhänger erzählt dem Bananen-Stiftehalter eine Geschichte! Einige Buchstaben wurden mit dem speziellen DOTS Code auf Seite 9 verschlüsselt. Benutze den Schlüssel, um die Geschichte zu vervollständigen.


Einst beschloss ein _____, einen Baum hinaufzuklettern,


um sich Bananen zu holen, die _____ oben an dem Baum



hingen. Der Tiger versuchte immer wieder sein Glück, doch er war

einfach zu groß und zu _____, um den


Baum erklimmen zu können. Ganz oben begannen die

Bananen zu _____.


Das brachte den Tiger auf die Idee, am Baum zu rütteln.

Bald fielen die Bananen _____,


und der Tiger konnte sie sich holen.

Fressen Tiger Bananen?

Nein! Er brauchte die Bananen für seine Freunde,

_____!




Brauchst du Hilfe?
Die Lösungen findest
du auf Seite 27.

LUSTIGER TRAININGSTAG

HI! DAS IST COOKIE, MEIN NEUER WELPE.

HI COOKIE! DU BIST JA SO SÜSS!

IHR KOMMT GENAU RICHTIG, UM AN UNSEREM BESONDEREN HAUSTIERTRAINING TEILZUNEHMEN. ICH WEISS, DASS IHR DAS TOLL MACHEN WERDET.





RENNEN DURCH LAKITUS WOLKENWELT!



Fordere einen Freund heraus. Wer von euch schafft es als Erster durchs Labyrinth? Einer von euch tritt als LEGO® Mario™ an, der andere als LEGO® Luigi™. Das Ziel befindet sich in der Mitte des Labyrinths. **Let's-a go!**

Brauchst du etwas Hilfe? Die Lösungen findest du auf Seite 27.



Noch mehr spannende Aktivitäten findest du in der LEGO® Super Mario™ Gruppe in der LEGO Life App.

START

START


ZIEL



LEGO® Mario™ und LEGO® Luigi™ sind separat erhältliche Figuren.

TM & © Nintendo 2022

MENSCHEN UND FABELWESEN Rocio, 5 Jahre, Kanada



SCHATTENBAND AUF DER BÜHNE Matthew, 9 Jahre, Irland

ULTIMATIVES RETTUNGSBOOT Jens Christian, 5 Jahre, Dänemark



FOOD-RESORT Riya, 8 Jahre, USA



RETTUNGSFAHRZEUGE Sven, 6 Jahre, Schweden

MEIN REBELLENANGRIFF William, 9 Jahre, Großbritannien



MELBOURNE Vivi, 7 Jahre, Australien



LEGO LIEBE Marcus, 5 Jahre, Deutschland

COOLE MODELE



MEIN MINION Ida, 7 Jahre, Deutschland



BAUSTEINE-STADT Rafa, 5 Jahre, Neuseeland

RAKETENHAUS Valentine, 4 Jahre, Frankreich



COOLES HAUS Giulia, 6 Jahre, Kanada



DER MAGISCHE ROTE STEIN Isman, 6 Jahre, USA



UNSERE FREUNDLICHE STADT Leilani, 7 Jahre, und Alana, 5 Jahre, USA

PRÄHISTORISCHE WELT Ethan, 8 Jahre, Vereinigtes Königreich



Hast du ein tolles Modell, das du gerne anderen Baumeistern zeigen würdest? Auf Seite 2 erfährst du, wie du uns ein Foto deines Coolen Modells zuschickst!


Rebuild
the
world™



ABFLUG ZUM MOND!



Angelehnt
an das Artemis-
Programm:
Die Rückkehr der
NASA zum Mond





CITY

NASA. Insights and identifiers provided and used with permission of NASA.

FLUCHT IM WELTRAUM!

Monkie Kid und seine Freunde fliegen mit ihrer Rakete los. Sie sollten sich besser beeilen! Denn die Shadow Monkeys des Evil Macaque sind ihnen schon auf den Fersen, um die mächtigen Samadhi-Feuerreifen in die Hände zu bekommen. Wenn Monkie Kid diese Feuerreifen nicht weit, weit weg bringt, ist die ganze Welt in Gefahr!



MONKIE KID
悟空小侠

Monkie Kid Durcheinander

Bring die Buchstaben in die richtige Reihenfolge, um die Namen der Monkie Kid Charaktere zu erfahren. Brauchst du Hilfe? Der Schlüssel hilft dir beim Entwirren der Buchstaben.

1. EKNIOM IDK

2. RM ATNG

3. OM-RETOBRO

4. ADOWSCH YMSKENO

5. IME

6. DNYAS

SCHLÜSSEL:

- | | |
|------------------|------------|
| ■ MONKIE KID | ■ MEI |
| ■ MO-ROBOTER | ■ SANDY |
| ■ SHADOW MONKEYS | ■ MR. TANG |

Brauchst du Hilfe?

Die Lösungen findest du auf Seite 27.



Samadhi- Feuerreifen



Vor Ewigkeiten loderte ein Feuer, das niemand löschen konnte. Das Feuer wurde auf drei Reifen aufgeteilt und an einem Ort versteckt, wo es hoffentlich niemals gefunden werden würde. Wer alle drei Reifen sammelt und die Samadhi-Flamme wieder entfacht, könnte alles wüsten.



Mo-Roboter

Diese Roboterversion von Sandys Katze Mo ist bestens für jedes Weltraumabenteuer gerüstet.



Shadow Monkeys

Diese Doppelgänger von Evil Macaque sind fast so stark wie ihr Schöpfer. Doch mit harten Treffern lassen sie sich aufhalten.

Mr. Tang



Mr. Tang ist ein echter Fachmann für die Legenden von Monkey King. Für eine kostenlose Mahlzeit wird er Monkie Kid gerne helfen.

ZU VIELE KANINCHEN!



MINECRAFT

Ein Besuch der Kaninchenranch lohnt sich immer. Doch was ist das? Die Kaninchen laufen frei herum und suchen nach Karotten und Löwenzahn!

WIE VIELE?

Zähle alle schwarzen und braunen Kaninchen im Bild rechts, um dich zu überzeugen, dass kein Tier fehlt.



BRAUNE BABY-KANINCHEN

SCHWARZE KANINCHEN

Brauchst du Hilfe?

Die Lösungen findest du auf Seite 27.



DOPPELTE GEFAHR!

LEGO MINECRAFT

Freu dich auf den Besuch in der Fuchs-Lodge, in der eine Fuchsfamilie wohnt. Aber sei auf der Hut! Ein Ertrunkener streift herum. Das hat nichts Gutes zu bedeuten.



SUCH DIE
UNTERSCHIEDE

Findest du die **8 Unterschiede** in den beiden Bildern?



Das Set beinhaltet eine Minifigur, die einen Ertrunkenen darstellt.

© 2022 Mojang AB. Minecraft, the MINECRAFT logo and the MOJANG STUDIOS logo are trademarks of Microsoft Corporation.

Brauchst du Hilfe?

Die Lösungen findest du auf Seite 27.



ERSTAUNLICHE TIERE, UND ZWAR IM DREIERPACK!

Wir möchten euch einige unserer Lieblingstiere vorstellen. Zwei davon haben Fell, das dritte hat Schuppen. Was ist dein Lieblingstier?



Jeder Tiger hat ein **einzigartiges Streifenmuster**, ähnlich wie der **Fingerabdruck eines Menschen**. Wissenschaftler können einen bestimmten Tiger anhand seines Streifenmusters identifizieren.



Tiger sind die **größten** Großkatzen und können **300 kg** schwer und **3,3 Meter** lang werden.

Tigerjunge sind bei der Geburt **blind** und öffnen ihre Augen erst im Alter von **1 bis 2 Wochen**.

Weniger als 4000 Tiger leben noch in freier Wildbahn. Die meisten von ihnen sind in **Asien** zu finden.

Anders als andere Katzen **schwimmen und planschen** Tiger gerne im Wasser.



TIGER



LEBENSRAUM

Tiger leben in **Savannen, Regenwäldern, Grasland** und **Mangrovensümpfen**.

NAHRUNG

Tiger sind **Fleischfresser**. Sie fressen ganz unterschiedliche Tiere, darunter auch **Wildschweine, Antilopen** und **Fische**.



Tiger sind zwar **Einzelgänger**, eine Gruppe von Tigern wird jedoch als **„Tigerrudel“** bezeichnet.



ROTER PANDA



LEBENSRAUM

Rote Pandas leben im **östlichen** Himalaja und im Südwesten von **China**.

NAHRUNG

Rote Pandas ernähren sich vor allem von **Bambusblättern, Gräsern und Früchten** und fressen manchmal auch **Eicheln und Wurzeln**.



Rote Pandas werden auch als **kleine Pandas, Bärenkatzen** und **Katzenbären** bezeichnet.

Rote Pandas sind **keine Bären**. Sie sind enger mit dem **Stinktier** und dem **Wiesel** verwandt. Die Freude auf ein Familientreffen dürfte sich also in Grenzen halten.



Kois werden häufig in **Gartenteichen** gehalten und gelten als Glücksbringer.

Kois können älter als **100 Jahre** werden. Das sind ganz schön viele Geburtstagskerzen!



KOIS



LEBENSRAUM

Moderne Kois sind eine **Karpfenart**, die ursprünglich in **Japan** gezüchtet wurde – und zwar erstmals im **19.** Jahrhundert.

NAHRUNG

Kois ernähren sich von **Algen, Pflanzen, Insekten und Würmern**, die sie aus dem Schlamm am Grund von Teichen und Wasserläufen aufwirbeln.



KNIFFLIGES TIERQUIZ: RICHTIG ODER FALSCH?

Beantworte diese Denkaufgaben zu den Tieren, über die du gerade etwas gelesen hast!

- Kois sind eine Hai-Art.
 - Richtig
 - Falsch
- Jeder Tiger hat ein einzigartiges Streifenmuster.
 - Richtig
 - Falsch
- Rote Pandas sind mit Pandabären verwandt.
 - Richtig
 - Falsch
- Tiger, rote Pandas und Kois leben in Asien.
 - Richtig
 - Falsch

Brauchst du ein wenig Hilfe? Die Lösungen findest du auf Seite 27.



WER BIN ICH!

Ich lebe an unterschiedlichsten Orten, unter anderem auch in Mangrovensümpfen. Ich schwimme gerne im Wasser. Ich lebe lieber alleine als in einer großen Gruppe. **Wer bin ich? (Zieh einen Kreis um mich!)**



SUPERWELPEN-RÄTSEL!



Hilf diesen vier Hunden beim Aufräumen!

Füll das Quadrat so aus, dass in jeder Zeile und jeder Spalte jeweils ein Knochen, ein Ball, ein Hundehaufen und ein Hydrant vorhanden ist. Die obere Reihe ist bereits ausgefüllt, um dir den Einstieg zu erleichtern.

Du weißt nicht weiter?
Die Lösungen findest du auf Seite 27.



Pets

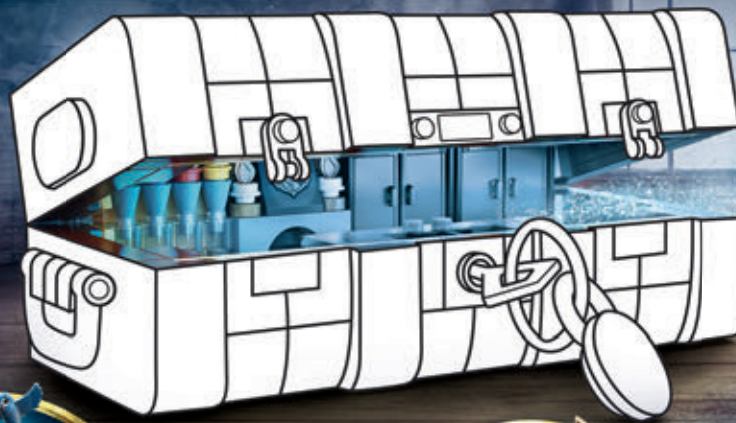


In der LEGO® Life App findest du noch weitere witzige Aktivitäten mit den BrickHeadz™ Tieren.



BRING EIN WENIG MAGIE IN DIESEN KOFFER!

Füg die Farben deines Lieblingshauses auf Hogwarts™ hinzu, um dieses Bild zu vollenden.



NEU!

- Gryffindor™
- Slytherin™
- Hufflepuff™
- Ravenclaw™

Magische Paare

Finde die passenden Bilder zu diesen berühmten Filmszenen mit Harry und seinen Freunden.



- A. Empfangsfest in der Großen Halle
- B. Die Zuordnungszeremonie
- C. Der Gemeinschaftsraum

WIZARDING WORLD characters, names and related indicia are © & TM Warner Bros. Entertainment Inc. WB SHIELD: © & TM WBEL. Publishing Rights © JKR. (s22)

Du weißt nicht weiter? Die Lösungen findest du auf Seite 27.

EIN AUSFLUG ZUM MOND!

LEGO CITY
ADVENTURES

Duke DeTain, Freya McCloud und Bürgermeister Fleck sind zum Mond geflogen, um der neuen Mond-Forschungsbasis einen Besuch abzustatten. Dort gibt es viel zu tun und zu entdecken. Die Helden müssen aber vorsichtig sein. Der Mond ist nämlich ein ziemlich seltsamer Ort!

Der Mond ist viel kleiner als die Sonne, obwohl die beiden von der Erde aus ähnlich groß aussehen.

UND ICH WERDE ES BEWEISEN! KEINE GROSSE SACHE! ICH BRAUCHE NUR EINE BÜROKLAMMER, ETWAS SCHNUR, EINEN BUMERANG UND EINEN EISHOCKEYPUCK.

Die Schwerkraft des Mondes ist nicht so stark wie die Schwerkraft der Erde. Deshalb kannst du dort oben drei Meter hoch springen.

WER BRAUCHT SCHON EIN TRAMPOLIN? ICH JEDENFALLS NICHT!

Auf dem Mond sind keine Geräusche zu hören.

WIE BITTE? ICH KANN DICH NICHT HÖREN! HMMM, DAS IST MERKWÜRDIG.

Wusstest du, dass es Wasser auf dem Mond gibt?

ABER KEINE SWIMMINGPOOLS.


Der Mond ist wie ein Ei geformt.

DAS WÄRE ABER EIN GROSSES HUHN!

SUCH DIE VERSCHWUNDENE MONDAUSRÜSTUNG!

Die Astronauten haben einen Teil ihrer Ausrüstung verloren. Such die Gegenstände in diesem Bild, damit sie ihre Arbeit machen können!

Brauchst du Hilfe? Die Lösungen findest du auf Seite 27.





Schon gewusst?
Korallen sehen zwar wie Pflanzen aus, sind aber tatsächlich mit Quallen und Seeanemonen verwandte Meerestiere.



TIPPS FÜRS BAUEN EIGENER MODELLE

- Mach dir nicht zu viele Gedanken darüber, ob die Farben zu dem Modell passen, das du gerade baust.
- Benutze einfach Farben, die dir gefallen!

BAU EINES KORALLENRIFFS

Ein Korallenriff wie dieses faszinierende Modell dient vielen verschiedenen Meeresbewohnern als farbenfrohes Zuhause. Wie viele verschiedene Meeresbewohner findest du in diesem Bild?

LERNE DIE MODELL-DESIGNERINNEN KENNEN

Für die beiden erwachsenen LEGO® Baumeisterinnen Sharon Vance und Amy Willis war es eine tolle Sache, bei der Entwicklung des Korallenriffs ihre Arbeit und ihre Liebe zur Natur unter einen Hut bringen zu können.

„Amy und mir hat die Arbeit an unserem Unterwassermodell riesigen Spaß gemacht. Wir beide lieben schönes sauberes Wasser“, meinte Sharon. „Wir sind beide in Michigan [in den USA] aufgewachsen. Der Name des Bundesstaates bedeutet „Großer See“. Michigan ist von Wasser umgeben und seine Strände ziehen viele Menschen an.“

Dieses wunderschöne und detailreiche Modell von Sharon und Amy erinnert uns daran, wie wichtig Korallenriffe für die Umwelt sind und warum sie geschützt werden müssen. Korallenriffe bieten vielen Meeresbewohnern Schutz und Nahrung.



Sharon Vance war früher Chemieprofessorin und hat sich jetzt auf die Entwicklung großer LEGO Mosaik spezialisiert.



Amy Willis ist eine LEGO Botschafterin, die gerne mit ihrer Tochter Modelle baut.


- Bilde zur Übung zunächst kleine
- Objekte aus dem Haushalt nach,
- bevor du dich an große Projekte
- heranwagst.

- Feiere den Tag der Erde
- am 22. April und baue dein
- eigenes Modell unseres
- Planeten.

ARIELLES SUCHE IM SCHLOSS!

NEU!

Arielle und Arista spielen miteinander.
Wer von den beiden findet als Erste
bestimmte kleine Details im Schloss?
Du kannst gerne mitspielen!

 Sieh dir die Hinweise in den
vergrößerten runden Bildausschnitten
genau an. Such die Hinweise im
Unterwasserschloss und trag den richtigen
Buchstaben ein. Den ersten Buchstaben
haben wir schon eingetragen.

Brauchst du Hilfe? Die Lösungen findest du auf Seite 27.



ICH WERDE
BESTIMMT ALLES
ZUERST FINDEN!

MÖGLICH, ABER
ICH BIN AUCH EINE
TOLLE ENTDECKERIN!



WAS MEINE TÖCHTER JETZT WOHL WIEDER ANSTELLEN?



B



4



A




5



6

LÖSUNGEN:

LEGO® Ostereiersuche, S. 3



LEGO NINJAGO®, S. 6:
1. C, 2. A, 3. B
S. 7:
1. Meditation
2. Dehnübungen
3. Nickerchen

4. Essen
5. Lesen

Verschlüsselte LEGO DOTS Geschichte, S. 8:
Tiger, hoch, schwer, schaukeln, hinunter, die Affen



LEGO® Super Mario™, S. 12

LEGO Monkie Kid™, S. 17

- 1. Monkie Kid
- 2. Mr. Tang
- 3. Mo-Roboter
- 4. Shadow Monkeys
- 5. Mei
- 6. Sandy

LEGO Minecraft® S. 18: 9 braune, 10 schwarze
S. 19: Such die Unterschiede



LEGO Creator, S. 20-21

- 1. Falsch
- 2. Richtig
- 3. Falsch
- 4. Richtig



LEGO BrickHeadz™, S. 22



LEGO Harry Potter™, S. 22



LEGO City, S. 23



LEGO | Disney Princess™, S. 26-27

- 1. A, 2. C, 3. B, 4. D, 5. E, 6. F



© Disney

Die nächste Ausgabe des LEGO® Life Magazins erscheint im Juli!

LEGO DOTS

Lieber Max,
ich nenne mein Modell „Minecraft® Dorf-City“.
Hier ist ein Tipp für dein Magazin. Vielleicht
könntest du LEGO® Steine in einen kleinen Beutel
(bitte kein Plastik) stecken und diesen auf die
Aktivitätenseite kleben - als Belohnung für die
Rätsellöser! Du kannst ja auch selbst mit
diesen Steinen bauen - als Belohnung für die
gefällt dir meine LEGO Welt. Ich habe dir
ein Bild gemalt. Leider kann ich nicht so gut
zeichnen. Danke, Max!

Anna



SUPER!

Lieber Max,
ich liebe das LEGO Life Magazin. Mir
gefällt es, die Magazine anzuschauen
und zu lesen. Aber ich bin auch
gerne selbst im Magazin! Ich habe
ein Cooles Modell einer Katze aus
DOTS Steinchen erschaffen. Ich
habe folgende Farben benutzt: Grün,
Blaugrün und helles Blaugrün.
Cora



Lieber Max,
neue Dinge aus LEGO Steinen zu
bauen und mit den NINJAGO®
Sets zu spielen, sind zwei meiner
Lieblingsbeschäftigungen. Vielleicht
habe ich dich ja jetzt auch dazu
inspiriert. Ich habe den Ninja dieses
4-Wege-Schiff gebaut.
Joshua



SCHICKT MIR BITTE
AUCH WEITERHIN ALL EURE
BRIEFE UND ZEICHNUNGEN!

ES MACHT MIR RIESIGEN SPASS,
MIR ALL DIE BRIEFE, ZEICHNUNGEN UND
FOTOS EHRER MODELLE ANZUSCHAUEN.
SCHICKT MIR DOCH GLEICH
HEUTE ETWAS!

DIE BRIEFE AN MAX WERDEN IN VIELE
VERSCHIEDENE SPRACHEN ÜBERSETZT,
DAMIT ALLE LESERINNEN UND LESER RUND
UM DEN GLOBUS FREUDE DARAN HABEN.

WIR KORRIGIEREN DIE RECHTSCHREIBUNG,
UM DAS ÜBERSETZEN ZU ERLEICHTERN.

NINJAGO® Kai von Alvin



Bitte einen Erwachsenen, auf [LEGO.com/magazine](https://www.lego.com/magazine) zu gehen und das Teilnahmeformular herunterzuladen.
Auf dem Formular findest du eine einfache Anleitung, wie du deine Briefe und die Bilder deiner
„Coolen Modelle“ ans LEGO Life Magazin schickst.