

MONSTERWAGEN  
Nathan, 5 jaar,  
Denemarken



SPELEN!

VOGEL MET  
WORM  
Keshvi, 8 jaar,  
Verenigde  
Staten



MECHA  
Ferre, 9 jaar, België



HALLOWEEN-  
FEESTJE  
Evie, 5 jaar,  
Verenigd  
Koninkrijk



# HET MAGAZINE




COOL CREATIONS



ACTIVITEITEN



STRIPVERHALEN



NIUWE LEGO MODELLEN

# WELKOM BIJ NUMMER 2!

HOI ALLEMAAL,  
MAX HIER!

IK BEN GRAAG BUITEN OM MIJN  
PLANTEN TE VERZORGEN. SPECIAAL  
VOOR JOU KWEKEN WE IN DIT NUMMER  
EEN HELE TUIN VOL PLEZIER. IK PLANT  
DAAR WAT STRIPS, HIER EEN PAAR  
PUZZELS EN MIJN POSTERS ZIEN ER  
OOK GOED UIT! TOCH, ALEX?

KLOPT HELEMAAL,  
MAX! WEET JIJ HOEVEEL  
AARDE ER IN EEN GAT VAN  
2 METER DIEP EN 2 METER  
BREED ZIT?

## DE AVONTUREN VAN MAX




SLA DE PAGINA OM EN DUIK IN  
HET TUINMYSTERIE VAN MAX!

## STUUR ONS JE COOL CREATIONS!

Bekijk de geweldige creaties van andere LEGO® fans op de voorpagina, achterpagina en poster met Cool Creations in dit nummer! Wil je jouw bouwwerk ook delen? Stuur ons dan een foto!

- 1 Laat een foto van jou met jouw bouwwerk maken. Misschien zie je die dan in een volgend nummer terug.
- 2 Vraag een ouder of verzorger om naar [LEGO.com/magazine](http://LEGO.com/magazine) te gaan.
- 3 Daar kan hij of zij het deelnameformulier downloaden en invullen. Stuur het samen met de foto per e-mail naar ons op. Het e-mailadres staat op het deelnameformulier.
- 4 Vergeet niet dat je ons ook een verhaal over je model kunt sturen. Vertel ons hoe je het gebouwd hebt, wat er gebeurt of wat je maar wilt. Max vindt het ook superleuk om brieven te krijgen!

VOORPAGINA: Het woord 'SJOV' betekent 'plezier' in het Deens.  
ACHTERPAGINA: 'ROLIGT' is Zweeds voor 'plezier' en 'PLAY' is Engels voor 'spelen'.





IK WEET HET ANTWOORD! ER ZIT GEEN AARDE IN EEN GAT. MAAR ER LIJKEN WEL EIENEN IN TE ZITTEN!



KONIJNENPAD

**Zoek alle eieren!**

De konijntjes hebben in dit magazine **5 EIENEN** verstopt. Kun jij ze allemaal vinden? **Kruis elke keer dat je er een vindt een vakje aan.**



Hulp nodig? Je vindt de oplossing op pagina 27.

**SPECIAAL VOOR JOU**



Ontdek al het leuks in dit nummer! Je ziet ook Max die zijn vlag omhooghoudt bij de puzzels en stripverhalen die speciaal voor jou gemaakt zijn. **Kijk maar eens waar je hem in het magazine ziet!**

**LASTIG?**

- Op de spelletjespagina's zie je deze plaatjes.
- Hieraan kun je zien of de activiteit makkelijk is of moeilijk, of iets ertussenin. Probeer ze allemaal en kijk maar eens hoe het gaat!
- **Als je er niet uitkomt, kun je de oplossingen vinden op pagina 27.**



**NIVEAU 1**  
Makkelijk



**NIVEAU 2**  
Iets ertussenin



**NIVEAU 3**  
Moeilijk



**LEGO® Life Magazine**

Lees meer over LEGO® Life op **LEGO.com/life**

Voor vragen over je lidmaatschap ga je naar **LEGO.com/service** of bel je **00 800 5346 5555** (gratis vanaf een vaste lijn)

 Ruiterschool 5  
2930 Brasschaat  
**België**  




(NL)  
LEGO, het LEGO logo, het FRIENDS logo, NINJAGO, de minifiguur en de steentje-met-nopconfiguraties zijn handelsmerken van de LEGO Groep. ©2022 The LEGO Group.

**Heb je de LEGO® Life app nog niet?**



Je kunt hem **GRATIS** downloaden in een van de app stores en inloggen met je LEGO account.



**Wil je een GEWELDIGE BOUWER worden?**



Download dan de gratis LEGO Bouwinstructies app en ga aan de slag met de digitale instructies! Vraag wel toestemming aan een volwassene voordat je de app gaat downloaden.

**Sla je sets op**

**Zoom in**

**Draai het model terwijl je bouwt**

**Houd bij hoe ver je bent met bouwen!**



 **LEGO® Bouwinstructies**

Apple and the Apple logo are trademarks of Apple Inc., registered in the U.S. and other countries. App Store is a service mark of Apple Inc. Google Play is a trademark of Google Inc.

# HET TUIN-MYSTERIE VAN MAX!



HOI MAX!

HOT LEO, LINDA EN ALEX! WAAR ZIJN DE ANDEREN?

GEEN IDEE, MAAR IK KAN NIET WACHTEN OM JE TUIN TE ZIEN!




DIT ZIJN MIJN RODE ROZEN. EN DAAR STAAN MIJN GELE, BLAUWE, GESTREEPTE EN GERUITE ROZEN.

RITSEL  
RITSEL

JE BLOEMEN RITSELEN.

DAT ZIJN VAST GEWOON VOGELS. OF KONIJNEN... OF BABYLIFANTJES.



EN DIT ZIJN MIJN BEKROONDE ZONNEBLOEMEN.

EHM, MAX? DAT ZIJN ROZEN.



HUH? IK DACHT DAT IK HIER ZONNEBLOEMEN HAD GEPLANT!

NIET SCHRIKKEN, MAAR IK GELOOF DAT JE ROZEN ZIJN WEGGEREND.




IK WEET DAT ER KLIMPLANTEN BESTAAN, MAAR VAN RENROZEN HEB IK NOG NOOIT GEHOORD.


DIT IS WEL HEEL MYSTERIEUS.

WE MOETEN DIT TOT OP DE BODEM LITZOEKEN. LOOP MAAR GEWOON DOOR.

Waar blijft onze PLANTEN-VOEDING?



LA DIE DA...  
IK LOOP GEWOON EVEN  
DOOR DE TUIN.



HA! NU HEB IK JULLIE  
BETRAPT... OF NIET.



ZE ZIEN ERUIT  
ALS GEWONE  
BLOEMEN.

EN ZE RUIKEN  
NAAR... HMM, DEZE  
ROZEN RUIKEN NAAR  
CHEESEBURGERS.

HMMM...

IK HEB EEN IDEE.  
WAT HEBBEN ALLE  
BLOEMEN NODIG?



WATER!


AAAH!

IEKS!



VERRASSING!  
WE WILDEN EEN  
1 APRILGRAP MET  
JE LIJTHALEN...

MAAR DAT  
PLANNETJE  
VALT NU IN  
HET WATER!



GOETE  
GRAP!

MAAR WAT  
IS ER?

NOU MAX,  
WE VINDEN DEZE  
KOSTUIMS  
TE GEK...

MAAR DE MIEREN  
BLIJKBAAR OOK!

# KLAAR VOOR ELKE KLUS!

Als er problemen zijn, staat Lloyd altijd klaar om iets te veranderen als dat nodig is. De vaardigheid om je aan te passen aan een bepaalde situatie noemen we 'aanpassingsvermogen'.

Lloyd past zijn buggy aan met extra bepantsering en andere speciale onderdelen. Zo staat hij nog sterker in de strijd tegen de slangen.

**NIEUW!**


## A BUGGY



## B VERDEDIGINGS-BUGGY



## C GEPANTSERDE BUGGY



**JIJ VERDIENT DE BADGE VOOR AANPASSINGSVERMOGEN**

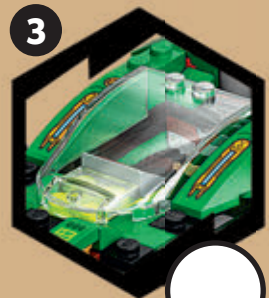


SCHRIJF HIER JE NAAM



### KLAAR VOOR ACTIE!

Geef aan welk plaatje hieronder bij welke buggy hoort. Schrijf de juiste letter op en verdien de Badge voor Aanpassingsvermogen!



Hulp nodig? Je vindt de oplossing op pagina 27.

# IN BALANS ALS EEN NINJA!


Iedere ninja weet dat een gezonde geest en een gezond lichaam belangrijk zijn. Daarom doet een ninja verschillende activiteiten om in balans te blijven.

NIEUW!



Hulp nodig? Je vindt de oplossing op pagina 27.

## BETER IN BALANS!

 Bekijk de plaatjes en kies steeds de bijpassende activiteit uit onderstaande lijst. We hebben de eerste alvast voor je ingevuld.

- Rekken
- Slapen
- Ontspannen
- Lezen
- Gezond eten



1 Ontspannen



2



3




4



5




### MAAK JE EIGEN SPINNER!

 Bouw je eigen Spinjitzu spinner met stenen uit je verzameling. Je kunt elke kleur gebruiken die je maar wilt! Vervolgens kun je je model delen in de NINJAGO® groep in de LEGO® Life app.



# DOTS ONTCIJFEREN!

## Maak het verhaal af!

 De tassenhanger van een tijger vertelt een verhaal aan de pennenhouder in de vorm van een banaan! Sommige letters staan in de speciale DOTS code op pagina 9. Gebruik de legenda om de woorden te ontcijferen.

Op een dag besloot een \_\_\_\_\_ dat hij



bananen wilde. \_\_\_\_\_ in een boom hing nog een tros.



De tijger probeerde wel tien keer omhoog te klimmen,

maar hij was te groot en te \_\_\_\_\_.



Bij elke poging \_\_\_\_\_ de tros



bananen. Dat bracht de tijger op een idee:

hij schudde de boom heen en weer. Al snel

\_\_\_\_\_ de bananen naar beneden



en kon de tijger ze pakken.

Eten tijgers eigenlijk wel bananen?

Nee! Maar hij had ze nodig voor zijn




Hulp nodig?  
Je vindt de oplossing  
op pagina 27.



# Creëer je eigen schilderij!



Kleur deze jungletekening in en maak je eigen coole kunstwerk. Je kunt voor het inkleuren de legenda hieronder gebruiken of zelf iets bedenken. Aan de slag!



## LEGENDA:




# TOFFE TRAININGS-DAG

HOI! DIT IS COOKIE, MIJN NIEUWE PUPPY.

HOI COOKIE! WAT BEN JIJ SCHATTIG.

JE BENT PRECIËS OP TIJD VOOR DE HONDENTRAINING VAN VANDAAG. JE GAAT HET VAST GOED DOEN.



DIT KUN JE VAST OOK HEEL GOED! JE MOET GEWOON EEN BEETJE OEFENEN.



JE SPRINGT ZO DOOR DEZE HOEPEL EN... OEF!

SOMS HEB JE WEL EEN GROTERE HOEPEL NODIG.



EN DIT IS ZO LEUK! JIPPIE!



ZIE JE WEL? JE HOEFT ECHT NIET BANG TE ZIJN. WIL JE HET NU ZELF PROBEREN?

WAF!  
WAF!



KIJK NU!

VOLGENS MIJ ZIJN WE VANDAAG ALLEMAAL WINNAARS.



# RACE DOOR LAKITU'S WOLKENWERELD!



Daag een vriend of vriendin uit en probeer als eerste de finish te bereiken! Een van jullie speelt als LEGO® Mario™ en de ander als LEGO® Luigi™. Race zo snel mogelijk naar het midden van de doolhof. **Daar gaan we!**

Hulp nodig?

Je vindt de oplossing op pagina 27.



Beleef nog meer actie en speelplezier in de LEGO® Super Mario™ groep in de LEGO Life app.

START

START

FINISH

De figuren van LEGO® Mario™ en LEGO® Luigi™ hierboven worden apart verkocht.

TM & © Nintendo 2022

MENSEN EN WEZENS Rocío, 5 jaar, Canada



SCHADUWCONCERT Matthew, 9 jaar, Ierland



DE ULTIME REDDINGSBOOT Jens Christian, 5 jaar, Denemarken



EETFESTIJN Riya, 8 jaar, Verenigde Staten



REDDINGSVOERTUIGEN Sven, 6 jaar, Zweden

REBELLENAANVAL William, 9 jaar, Verenigd Koninkrijk



MELBOURNE Vivi, 7 jaar, Australië



LIEFDE VOOR LEGO STENEN Marcus, 5 jaar, Duitsland

# COOL CREATIONS



MIJN MINION Ida, 7 jaar, Duitsland



STEENSTAD Rafa, 5 jaar, Nieuw-Zeeland



RAKETHUIS Valentine, 4 jaar, Frankrijk



SPEELHUIS Giulia, 6 jaar, Canada



DE MAGISCHE RODE STEEN Ismael, 6 jaar, Verenigde Staten



ONZE GEZELLIGE STAD Leilani, 7 jaar, en Alana, 5 jaar, Verenigde Staten

PREHISTORISCHE WERELD Ethan, 8 jaar, Verenigd Koninkrijk



Heb jij een geweldig bouwwerk dat je graag wilt delen met andere bouwers? Ga naar pagina 2 en ontdek hoe je jouw Cool Creation kunt insturen!


Rebuild  
the  
world



# OP NAAR DE RUIMTE!



Geïnspireerd  
op het Artemis-  
programma  
van NASA: terug  
naar de maan





CITY

NASA. Insights and identifiers provided and used with permission of NASA.



# RACE NAAR DE RUIJTE!

Monkie Kid en zijn vrienden schieten ervandoor in hun raket. Ze hebben geen tijd te verliezen! De Shadow Monkeys van Evil Macaque zitten achter hen aan en willen de krachtige Vuurringen van Samadhi te pakken krijgen. Monkie Kid moet de ringen snel in veiligheid brengen, want anders is de hele wereld in gevaar!



悟空小侠  
MONKIE KID™

## Monkie Kid husselpuzzel

Ontcijfer de namen van deze Monkie Kid personages. Als je hulp nodig hebt om de puzzels op te lossen, kun je het namenlijstje hieronder gebruiken.

1. EKNIOM IDK

2. RM ATNG

3. TOBRO OM

4. ADOWSH YMSKENO

5. IME

6. DNYAS

Hulp nodig? Je vindt de oplossing op pagina 27.

### LEGENDA

- |                  |            |
|------------------|------------|
| ■ MONKIE KID     | ■ MEI      |
| ■ ROBOT MO       | ■ SANDY    |
| ■ SHADOW MONKEYS | ■ MR. TANG |

### Vuurringen van Samadhi

Honderden jaren geleden brandde er een vuur dat niemand kon doven. Het vuur werd in drie ringen opgesplitst en de ringen werden verstopt in de hoop dat niemand ze ooit zou vinden. Als iemand alle drie de ringen weet te bemachtigen en het Vuur van Samadhi weer aanwakkert, kan dit het hele universum in gevaar brengen.



### Robot Mo

Deze mechanische versie van Sandy's kat Mo is helemaal klaar voor een avontuur in de ruimte.



### Shadow Monkeys

Deze kopieën van Evil Macaque zijn bijna net zo krachtig als hun schepper, maar kunnen worden verslagen wanneer ze hard genoeg worden geraakt.

### Mr. Tang



Weet alles over de legendes van de Monkey King en staat altijd klaar om Monkie Kid te helpen in ruil voor een gratis maaltijd.

# OVERAL KONIJNEN!



# MINECRAFT

Er is van alles te beleven op de Konijnenhoeve. Maar wat is dat nou? Overall rennen konijnen rond, op zoek naar wortels en paardenbloemen!

## TELLEN MAAR!

Tel alle zwarte en bruine konijnen in het plaatje hiernaast en zorg ervoor dat je ze allemaal hebt.



**BRUINE BABY-KONIJNTJES**

**ZWARTE KONIJNEN**

Hulp nodig? Je vindt de oplossing op pagina 27.



# IK ZIE DUBBEL!

Het is altijd leuk om op bezoek te gaan naar de Vossenhut. Maar pas op! Er loopt een verdronken zombie rond en dat voorspelt niet veel goeds.



## ZOEK DE VERSCHILLEN

Kun jij de **8 verschillen** vinden in de plaatjes hieronder?



Eén drenkelingsfiguur inbegrepen bij de set.

© 2022 Mojang AB. Minecraft, the MINECRAFT logo and the MOJANG STUDIOS logo are trademarks of Microsoft Corporation.

Hulp nodig?

Je vindt de oplossing op pagina 27.



# DRIE GEWELDIGE DIEREN!

31  
IN  
EN

Kom alles te weten over onze favoriete beesten: twee met een vacht en één met schubben. Wat is jouw lievelingsdier?



Iedere tijger heeft een **uniek strepenpatroon**. Dat is te vergelijken met de **vingerafdruk** van mensen. Wetenschappers kunnen een bepaalde tijger aan zijn strepen herkennen.

Tijgers zijn de **grootste** katachtigen. Ze kunnen wel **300 kilo** wegen en ruim **3 meter** lang worden.

Tijgerwelpen zijn **blind** bij de geboorte. Ze doen hun ogen pas na **1 tot 2 weken** open.

Er leven **nog maar minder dan 4000** tijgers in het wild. Je vindt ze vooral in **Azië**.

Tijgers zijn anders dan de meeste katten, want ze zijn **dol op zwemmen** en spelen graag in het water.



Tijgers zijn **solitaire** dieren. De enige groepen bestaan uit **moeders en welpen**.



## TIJGER



### LEEFGEBIED

Tijgers leven in de **savanne**, in het **regenwoud**, op het **grasland** en in **mangrove-moerassen**.

### VOEDING

Tijgers zijn **vleeseters**. Ze eten allerlei andere dieren, van **wilde zwijnen** en **antilopen** tot **vissen**.





## RODE PANDA



### LEEFGEBIED

Rode panda's leven in het **oostelijk deel van het Himalayagebergte** en in het **zuidwesten van China**.

### VOEDING

Ze eten voornamelijk **bamboebladeren, gras en fruit**, maar soms ook **eikels en wortels**.



Rode panda's worden ook wel **kleine panda's** of **katberen** genoemd.

Rode panda's zijn **geen beren**. Ze zijn nauwer verwant aan **stinkdieren** en **wezels** (zet ze bij elkaar voor een geurige beestenboel!).



Je ziet koikarpers vaak in **vijvers** in **tuinen**. Er wordt gezegd dat een koi **geluk** brengt.

Een koi kan wel **100 jaar** of ouder worden (dat zijn veel verjaardagstaarten!).



## KOI



**LEEFGEBIED**  
De koi is een **karpersoort** die in de **19e eeuw** in **Japan** voor het eerst werd gekweekt.

### VOEDING

Ze eten **algen, planten, insecten en wormen** die ze opsporen door de bodem van een vijver of rivier om te woelen.



## DIERENWEETJES: WAAR OF NIET WAAR?

Test je kennis met deze hersenkrakers over bovenstaande dieren.

- Een koi is een soort haai.
  - Waar
  - Niet waar
- Iedere tijger heeft een unieke combinatie van strepen.
  - Waar
  - Niet waar
- De rode panda is familie van de pandabeer.
  - Waar
  - Niet waar
- Tijgers, rode panda's en koi komen allemaal in Azië voor.
  - Waar
  - Niet waar



## WIE BEN IK?

Ik kom op verschillende plekken voor, zoals in mangrovemoerassen. Ik zwem graag. Ik houd niet zo van grote groepen en ben liever alleen.  
**Wie ben ik? (omcirkel het juiste dier)**



# PLUIZIGE PUPPYPUZZEL!



Help deze vier hondjes om alles op een rijtje te zetten!

Vul de puzzel zo in dat er in elke rij en elke kolom een bot, een bal, een hondendrol en een brandkraan staat. We hebben de bovenste rij alvast ingevuld om je op weg te helpen.

Hulp nodig?  
Je vindt de oplossing op pagina 27.




Pets

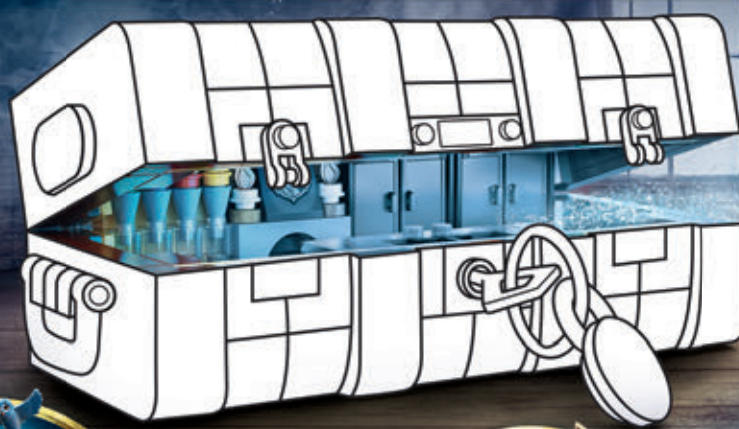


Beleef nog meer speelplezier met BrickHeadz™ dieren in de LEGO® Life app.

LEGO Harry Potter

## KLEURRIJKE KOFFER VOL MAGIE!

Geef deze hutkoffer de kleuren van je favoriete afdeling van Zweinstein™.



NIEUW!

- Griffondor™
- Zwadderich™
- Huffelpuf™
- Ravenklauw™

### Tovenaars-taferelen

Bekijk de plaatjes met Harry en zijn vrienden en kies de gebeurtenis of plek die erbij hoort.



A. Welkomstfeest in de Grote Zaal

B. De Sorteerceremonie

C. De Leerlingenkamer

WIZARDING WORLD characters, names and related indicia are © & TM Warner Bros. Entertainment Inc. WB SHIELD: © & TM WBEL. Publishing Rights © JKR. (s22)

Hulp nodig? Je vindt de oplossing op pagina 27.

# REISJE NAAR DE MAAN!

**LEGO CITY**  
**ADVENTURES**

Duke DeTain, Freya McCloud en burgemeester Fleck zijn naar de maan gevlogen voor een bezoek aan het nieuwe onderzoeksstation. Er valt van alles te beleven en te ontdekken, maar ze moeten wel opletten. Soms gebeuren er namelijk vreemde dingen op de maan!

De zon en de maan zien er vanaf de aarde even groot uit, maar de maan is een stuk kleiner.

De zwaartekracht op de maan is minder sterk dan op de aarde. Je kunt dus wel drie meter de lucht in springen.

Er is geen geluid op de maan.

IK ZAL HET BEWIJZEN! LET MAAR OP! IK HEB ALLEEN EEN PAPERCLIP, TOUWTJE, BOEMERANG EN HOCKEYPUCK NODIG.

EEN TRAMPOLINE? DIE HEB IK NIET NODIG!

WAT ZEG JE? IK KAN JE NIET HOREN! HMMM, DAT IS GEK.

Wist je al dat er water is op de maan?

MAAR ER ZIJN GEEN ZWEMBADEN.

De maan heeft de vorm van een ei.


ZOU ER DAN OOK EEN ENORME KIP BESTAAN?



## ZOEK DE MAANUITRUSTING!

De astronauten zijn een paar spullen kwijtgeraakt. Zorg dat je de voorwerpen terugvindt, zodat ze hun werk weer kunnen doen!

Hulp nodig? Je vindt de oplossing op pagina 27.





**Wist je dat...**  
Koralen zien er misschien uit als planten, maar eigenlijk zijn het zeedieren die verwant zijn aan kwallen en zeeanemonen.



## TIPS VOOR ALS JE ZELF AAN DE SLAG GAAT

- De kleuren van je creatie hoeven niet precies overeen te komen met de werkelijkheid.
- Gebruik de kleuren die je zelf mooi vindt!



# KLEURRIJK KORAALRIF

Een koraalrif is een kleurrijk thuis voor allerlei verschillende waterdieren. Kijk maar eens naar het geweldige model op deze pagina. Hoeveel verschillende zeedieren kun jij vinden?

## Maak kennis met de modelbouwers

Volwassen LEGO® bouwers Sharon Vance en Amy Willis vonden het heel leuk om samen een koraalrif te bouwen. Ze zijn allebei namelijk dol op de natuur.

"Amy en ik vonden het geweldig om samen een onderwaterscène te bouwen. We vinden schoon, helder water heel belangrijk en dat was dan ook onze inspiratiebron," vertelt Sharon. "We zijn allebei opgegroeid in de staat Michigan (Verenigde Staten). Michigan staat bekend om de vele meren en er komen veel mensen speciaal hierheen om van het water te genieten."

De coole, gedetailleerde creatie van Sharon en Amy moet iedereen eraan herinneren dat koraalriffen heel belangrijk zijn voor de aarde en dat we ze dus echt moeten beschermen. Veel zeedieren leven in het koraal en het is ook een belangrijke voedselbron voor ze.



**Sharon Vance** is voormalig scheikundedocente en heeft zich gespecialiseerd in het maken van grote LEGO mozaïeken.



**Amy Willis** is een LEGO ambassadeur en bouwt graag samen met haar dochter.


Bouw eerst kleinere voorwerpen na om te oefenen voordat je echt grote creaties gaat maken.

Vier de Dag van de Aarde op 22 april en bouw je eigen model van de aarde.

# ARIËLS PALEIS- SPEURTOCHT!

**NIEUW!**

Ariël en Arista doen een spelletje. Ze proberen allebei als eerste kleine details in het paleis te vinden. Jij mag ook meespelen!

 Bekijk de afbeeldingen in de cirkels. Kun je deze details in het onderwaterpaleis terugvinden? Schrijf de juiste letter in elk vakje. We hebben de eerste alvast voor je ingevuld!

Hulp nodig? Je vindt de oplossing op pagina 27.






WEDDEN DAT IK ZE ALS EERSTE HEB GEVONDEN?

NOW, IK KAN OOK GOED ZOEKEN HOOR!



WAAR ZULDEN MIJN DOCHTERS NU MEE BEZIG ZIJN?

LEGO® eierenjacht, blz. 3



LEGO NINJAGO®, blz. 6:

1. C, 2. A, 3. B

blz. 7:

1. Ontspannen
2. Rekken
3. Slapen
4. Gezond eten
5. Lezen

LEGO DOTS Maak het verhaal af, blz. 8: tigger, hoog, zwaar, bewoog, vielen, apenvriendjes

LEGO® Super Mario™, blz. 12



LEGO Monkie Kid™, blz. 17

1. Monkie Kid
2. Mr. Tang
3. Robot Mo
4. Shadow Monkeys
5. Mei
6. Sandy

LEGO Minecraft®

blz. 18: 9 bruine, 10 zwarte  
blz. 19: Zoek de verschillen




LEGO Creator, blz. 20-21

1. Niet waar
2. Waar
3. Niet waar
4. Waar



LEGO BrickHeadz™, blz. 22



LEGO Harry Potter™, blz. 22



LEGO City, blz. 23



LEGO | Disney Princess™, blz. 26-27

1. A, 2. C, 3. B, 4. D, 5. E, 6. F

B

4



5



6



Het volgende nummer van LEGO® Life Magazine komt in juli uit!

LEGO DOTS

Beste Max,  
Mijn bouwwerk heet 'Minecraft' stad'. Ik heb een idee voor je magazine. Het zou leuk zijn om bij de pagina's met activiteiten een klein zakje met LEGO® stenen te doen (liever geen plastic zakje) als beloning voor alle puzzelaars! Dan kunnen ze er meteen mee gaan bouwen. Ik hoop dat je mijn LEGO wereld mooi vindt, Max. Ik ben best goed in tekenen en daarom heb ik jou getekend. Bedankt Max!

Anna



SUPER!

Beste Max,  
Ik ben dol op LEGO Life Magazine. Ik vind het leuk om door tijdschriften te bladeren, ze te lezen en natuurlijk ook om er zelf in te staan! Ik heb met DOTS een Cool Creation van een kat gemaakt. De kleuren zijn groen, felroze, lichtroze, oranje, wit, paars, groenblauw en lichtblauw.  
Cora



Beste Max,  
Ik vind het heel leuk om nieuwe dingen te maken met LEGO stenen en met mijn NINJAGO® sets te spelen. Misschien krijg jij daar nu ook wel zin in. Ik heb deze boot gemaakt waarmee de ninja's 4 kanten op kunnen kijken.  
Joshua



**BLIJF JE BRIEVEN EN TEKENINGEN DELEN!**

NIETS MAAKT ME GELUKKIGER DAN DE BRIEVEN, TEKENINGEN EN FOTO'S VAN JULLIE MODELLEN TE ZIEN. STUUR ME VANDAAG OOK IETS!

BRIEVEN WORDEN VERTAALD IN ALLERLEI TALEN, ZODAT KINDEREN OVER DE HELE WERELD ZE KUNNEN LEZEN. WE VERBETEREN SPELFOUTEN OM HET VERTALEN MAKKELIJKER TE MAKEN.



NINJAGO® Kai door Alvin

Vraag een volwassene om het deelnameformulier te downloaden op [LEGO.com/magazine](https://www.lego.com/magazine). Daarin vind je eenvoudige stappen voor het versturen van je brieven en Cool Creations naar LEGO Life Magazine.