

# IL MAGAZINE



POSTER



ATTIVITÀ



FUMETTI



COOL CREATIONS

# BENVENUTI AL NUMERO 2!

## LISTA DELLE COSE DA FARE:




Benvenuti nel LEGO® Life Magazine, dove la creatività fiorisce! Sfoglia le pagine per scoprire tante attività. Dove andrai prima?

COSTRUIRE UNA NUOVA CASA.



SCOPRIRE I POTERI DI MONKIE KID.



FARE UN SAFARI.



LEGGERE IL NUOVO FUMETTO DI MAX.



NARCISI


ROSE

CIAO, SONO VALENTINA! SCOPRIAMO INSIEME LA RIVISTA. UNISCITI A ME E MAX NEL MONDO DEL DIVERTIMENTO! INVITA ANCHE I TUOI AMICI!

LO SAPEVI CHE I VERMI SONO PIÙ ANTICHI DEI DINOSAURI?

CIAO, SONO MAX. C'È COSÌ TANTO DA FARE IN QUESTO NUMERO! PARTI PER LE AVVENTURE, TROVA ISPIRAZIONE PER LE TUE PROSSIME CREAZIONI E PROVA TUTTE LE ATTIVITÀ!

## LE AVVENTURE DI MAX





## COSTRUISCI A MODO TUO

Tutti noi amiamo giocare e costruire, e ci sono tantissimi modi per costruire, perché ci sono tantissime persone al mondo! A **pagina 24** troverai un creatore LEGO® e il suo modo preferito di costruire. Ci saranno tanti altri creatori nei prossimi numeri delle riviste!

Vogliamo anche assicurarci che il nostro magazine piaccia al maggior numero possibile di lettori e quindi, con l'aiuto degli esperti di Special Networks, abbiamo cambiato alcune piccole cose che speriamo faranno una grande differenza per alcuni di voi (per es. abbiamo numerato i riquadri dei fumetti perché siano più facili da seguire).

**Buona lettura!**



### LEGO® Life Magazine

Per informazioni su LEGO® Life vai su [LEGO.com/life](https://www.lego.com/life)

Per domande sulla tua iscrizione, vai alla pagina [LEGO.com/service](https://www.lego.com/service)



Via Ettore Romagnoli, 6  
20146 Milano



(IT)  
LEGO, il logo LEGO, la Minifigure, DREAMzz, il logo FRIENDS, NINIAGO et le configurazioni del mattoncino e del bottoncino sono marchi registrati e copyright di LEGO Group.  
©2024 The LEGO Group.

### NON SAI COSA FARE?

Le pagine delle attività sono contrassegnate con mattoncini che indicano il livello di difficoltà: facile, difficile o una via di mezzo. Provalte tutte e vedi come te la cavi! **Hai bisogno di aiuto? Le risposte sono a pagina 27.**


**LIVELLO 1**  
Facile


**LIVELLO 2**  
Via di mezzo

**LIVELLO 3**  
Difficile



# LA PIANTA PIÙ GRANDE





# MERCATO INCANTATO



Al mercato delle fiabe c'è un gran fermento! Tiana vuole scambiare il cibo del suo ristorante con la mappa di Ariel. Cenerentola, che confeziona abiti, vorrebbe soggiornare al Bed & Breakfast di Aurora.

## UNISCI I NEGOZI

Le strade sono state magicamente mescolate! Scegli il tuo negozio preferito e segui il percorso per collegarlo agli altri luoghi.



Il negozio dei tesori di Ariel



La sartoria di Cenerentola



Il bed & breakfast di Aurora



Il ristorante di Tiana

# IL RIFUGIO DELLA RANA



# MINECRAFT

Lo zombie e l'annegato stanno arrivando per scacciare l'Esploratore delle paludi! Riesci a concludere i preparativi prima del loro arrivo?



## NASCONDINO

Tre rane stanno giocando a nascondino in giro per la casa: riesci a trovarle tutte?




## RIPARALO


Il tetto della Casa-rana deve essere riparato. Scegli quello giusto per completare l'edificio.

Hai bisogno di aiuto? Vai a pagina 27 per le risposte.


1



2



3



# SFIDA DI DANZA ROBOTICA

1 KAI E COLE SI STANNO ALLENANDO NEI LORO MECH AL DOJO DELLO SPINJITZU. MA STANNO PER IMPARARE ANCHE QUALCOS'ALTRO...

ARGH!



2



RIPROVIAMO!

3



SONO SICURO DI POTER FARE MEGLIO QUESTA VOLTA!

WOBBLE

WOBBLE

4



RENDIAMOLO UN PO' PIU' INTERESSANTE! VEDIAMO QUALCHE BEL PASSO DI DANZA!

CLICK  
CLICK

5




CRACK!

6



SWOOSH!

7



SAPEVO DELLA VOSTRA ABILITÀ NEL COMBATTIMENTO, MA NON SAPEVO CHE SAPESTE BALLARE!

NEMMENO NOI, HA HA!

SORA?! SEI TU CHE GIOCHI CON I NOSTRI MECH?

TAP!

8







# DRAGO BIRICHINO

Hagrid™ ha allevato in segreto un cucciolo di drago di nome Norbert e ora il draghetto sta creando scompiglio nella sua capanna! Puoi aiutarlo a mettere in ordine la capanna prima che Draco Malfoy™ lo scopra?

WIZARDING WORLD and all related trademarks, characters, names, and indicia are © & ™ Warner Bros. Entertainment Inc. Publishing Rights © J.K.R.



**AIUTA HAGRID™**

Norbert ha messo sottosopra la capanna. Ma ha fatto davvero tutte le cose che si vedono nelle immagini cerchiare? Metti  accanto a ciascuna immagine se pensi che lo abbia fatto, oppure metti .

Hai bisogno di aiuto? Trova le soluzioni a pagina 27.



Ha rovesciato la sedia?



Ha preso l'ombrello?



Ha aperto la finestra?



Ha rovesciato la tazza?



Ha inclinato l'immagine?



Ha rovesciato la ciotola?

# CORSA DEI NUMERI



Salta al volante della LEGO® Technic NEOM McLaren Formula E Race Car. Utilizza i suoi due motori pull-back e taglia per primo il traguardo!

## FAI I CALCOLI

1. Vai alla Partenza per iniziare la gara. Segui le frecce.
2. Esegui i calcoli lungo il percorso e scrivi i risultati negli spazi vuoti. Le risposte corrette ti indicheranno la corsia giusta.
3. Risolvi tutti gli enigmi e completa il giro!

Hai bisogno di aiuto? Trova le risposte a pagina 27.



**PARTENZA** >>>

**FINE** <<<

Il peso minimo della vettura (compreso il pilota) è di

$$800 + 40 = \text{-----}$$

chilogrammi.

740  
KG

840  
KG

352  
km/h

320  
km/h

5  
sec.

3  
sec.

Può accelerare da 0 a 100 km/h in meno di

$$10 - 7 = \text{-----}$$

secondi.

È una delle auto di Formula E più veloci in assoluto. La sua velocità massima supera i

$$200 + 120 = \text{-----}$$

km/h.



NEOM


# INSEGUI GLI ANELLI



Shadow the Hedgehog è fuggito dal laboratorio del Dott. Eggman! Deve gareggiare con RhinoBot per raccogliere gli Anelli d'oro. Chi raccoglierà più anelli? Shadow per fuggire o RhinoBot per chiudere il portale?


## COME GIOCARE:


Questo è un gioco per due giocatori. Preparare:

 **36 mattoncini LEGO® (2x2 o più piccoli).** Metti un mattoncino su ogni casella con un anello.

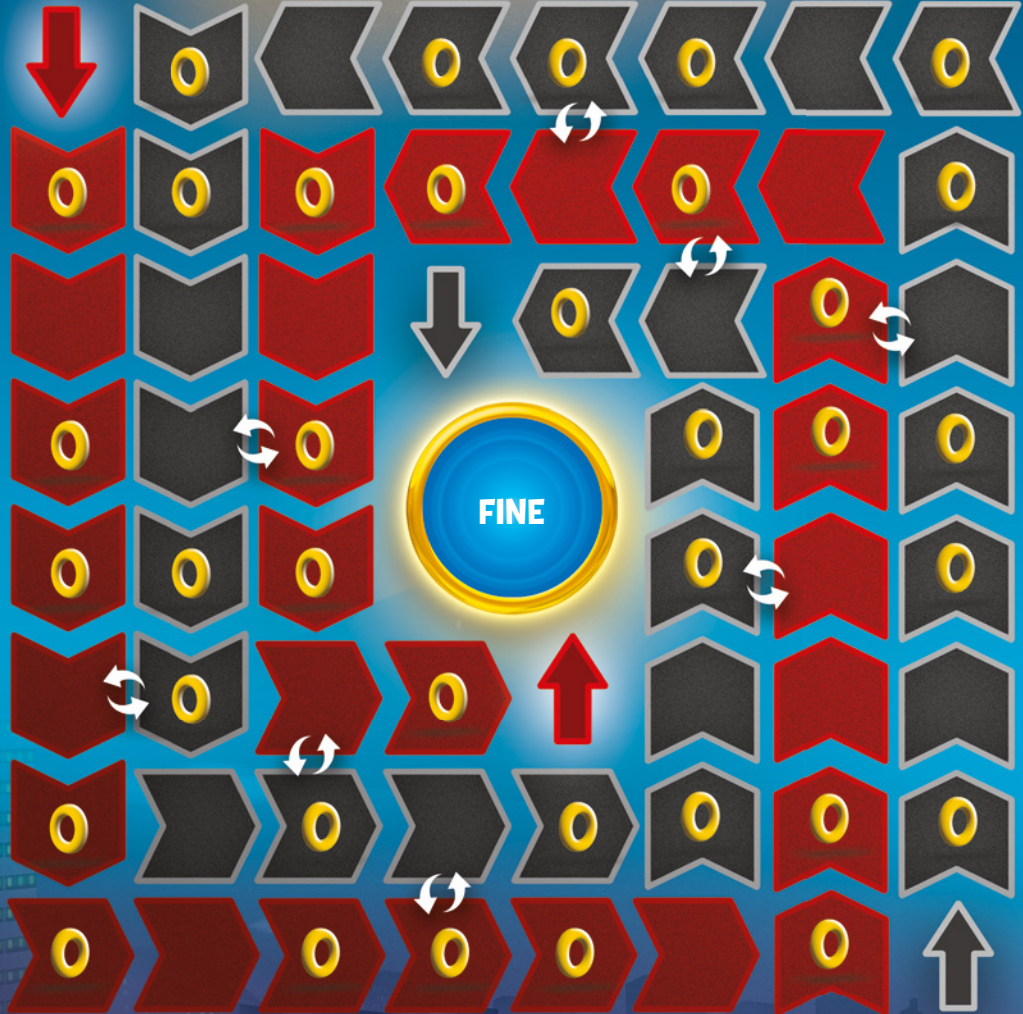
 **Un mattoncino LEGO** da usare come dado:

- o Bottoncini in alto - 1 casella
- o Bottoncini in basso - 2 caselle
- o Bottoncini di lato - 3 caselle

 **Due mattoncini, minifigure o mini-dolls LEGO**, uno o una per ogni giocatore, da usare come pedine di gioco.

- 1 Il giocatore più giovane sceglie Shadow o RhinoBot e inizia. Shadow segue il percorso nero, RhinoBot quello rosso.
- 2 Tirate il mattoncino LEGO e spostatevi, facendo a turno.
- 3 Raccogliete i mattoncini nelle caselle su cui atterrate. Se atterrate su , potete cambiare percorso per raccogliere altri mattoncini.
- 4 Vince il giocatore che ha raccolto più mattoncini quando tutti i giocatori tagliano il traguardo!

**INIZIO RHINOBOT**



**INIZIO SHADOW**





**LEGO** Disney

LEGO, il logo LEGO e la Minifigure sono marchi registrati e copyright di LEGO Group. ©2024 The LEGO Group.  
©Disney

# GiocaSen



**LEGO** Friends

LEGO, il logo LEGO et il logo FRIENDS sono marchi registrati e copyright di LEGO Group.  
©2024 The LEGO Group.

# zaLimiti



LEGO, il logo LEGO e la Minifigure sono marchi registrati e copyright di LEGO Group.

© Nintendo.



LEGO, il logo LEGO e la Minifigure sono marchi registrati e copyright di LEGO Group.

WIZARDING WORLD and all related trademarks, characters, names, and indicia are © & ™ Warner Bros. Entertainment Inc. Publishing Rights © JKR.

# NINJAGO

DRAGONS RISING







# COSTRUISCI LA TUA CITTÀ

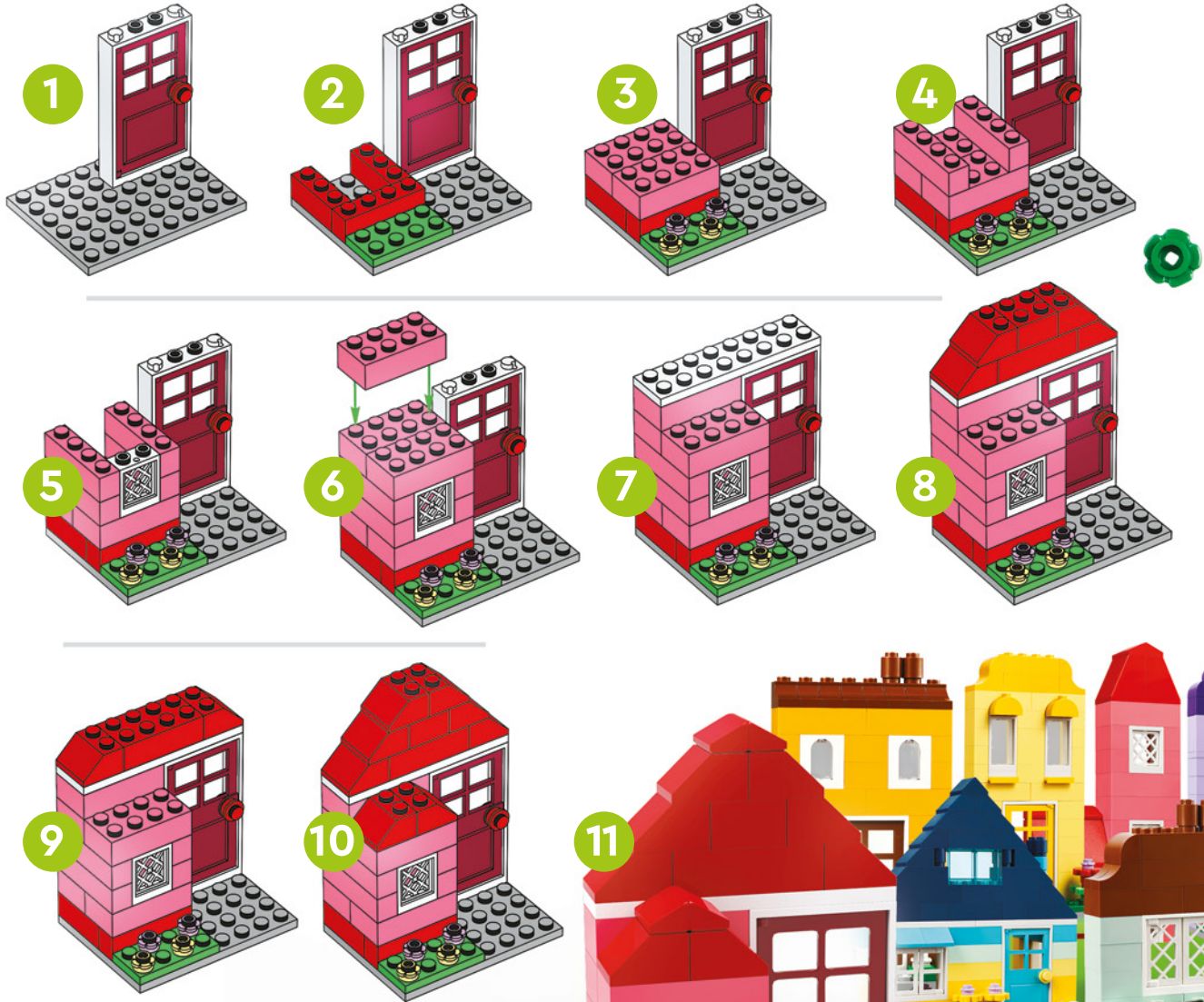
**LEGO** CLASSIC

Ogni città inizia con un edificio. Per costruire la prima casa, puoi usare mattoncini LEGO® di qualsiasi forma o colore. Ma perché fermarsi qui? Continua e crea la tua città!



## Caro genitore!

Aiuta a scattare una foto dell'edificio e inviala a Cool Creations. Vai a pagina 20 per ulteriori informazioni.



**Trova altre fantastiche istruzioni per la costruzione nell'app LEGO® Builder gratuita!**



- Ingrandisci e ruota il tuo modello mentre costruisci
- Salva i tuoi set
- Monitora i progressi con il tuo modello!

Non dimenticare di chiedere il permesso a un adulto prima di scaricare le app.

# MONKIE KID MOLTIPLICATO



MONKIE KID 悟空 小侠



1 SONO MONKIE KID E HO POTERI DAVVERO FANTASTICI. POSSO PERSINO TRASFORMARMI IN UN ANIMALE! STO ANCORA IMPARANDO A PADRONEGGIARE TUTTE LE ABILITÀ, PERÒ.

LE TUE CONSEGNE SONO TROPPO LENTE! I CLIENTI SI LAMENTANO!

MI DISPIACE, NON POSSO MOLTIPLICARMI.

2 MONKEY KING NON TI HA INSEGNATO A DUPLICARTI CON I CAPELLI?  
NON SAPEVO CHE POTESSI FARLO!

3 OK, LO PROVERÒ!  
WOW, QUESTO È BELLISSIMO!

4 GUARDA QUANTI SIAMO ORA!  
ORA CONSEGNERÒ I NOODLE IN UN LAMPO!

5 PIÙ TARDI...  
OTTIMO LAVORO, OGGI. COME HAI FATTO?  
FACILE. SO FARE TANTE COSE. DATE UN'OCCHIATA A QUESTO!

6 AHHH! SMETTILA! STAI SPORCANDO TUTTO!

7 OPS!  
CHI PULIRÀ ORA?  
8 HO UN'IDEA!

# TEMPO DI SAFARI!



CREATOR™

3 IN 1

Preparati a esplorare la savana! Osserva i maestosi animali che vivono e giocano in questa prateria. C'è così tanto da scoprire!



1. LEONE



2. GIRAFFA



3. FENICOTTERO



4. GAZZELLA



## DIVENTA UN ESPERTO DI FAUNA SELVATICA

Riesci a indovinare l'animale? Leggi la curiosità e abbinala alla creatura corretta. Quindi, inserisci un numero sotto la descrizione.

Hai bisogno di aiuto? Trova le risposte a pagina 27.

Questi animali hanno piume coloratissime a causa del cibo di cui si nutrono!

Le madri spesso nascondono i piccoli nell'erba alta. Possono anche giocare a nascondino con loro!

Questo animale è "il re degli animali" e ha un potente ruggito! È possibile sentirlo fino a 8 km di distanza.

È l'animale più alto del mondo. Un maschio adulto può raggiungere i 5,5 m di altezza.

Hai un **FANTASTICO MODELLO** che vorresti condividere con altri costruttori?

## MANDACI LA TUA FOTO!

- 1 Fatti fotografare con la tua costruzione. Potresti vederla su questa pagina in un prossimo numero.
- 2 Chiedi a un genitore o a un tutore di andare su [LEGO.com/life/magazine](https://www.lego.com/life/magazine).
- 3 Potranno scaricare e compilare il Modulo di accompagnamento, e inviarlo tramite email insieme alla foto. L'indirizzo email si trova sul Modulo di accompagnamento.
- 4 Max e Valentina adorano ricevere lettere! Puoi inviarci una storia sul tuo modello, come l'hai costruito, cosa succede nella scena o quello che vuoi tu!

COSA TI PIACE COSTRUIRE E PERCHÉ? DICCELO NELLA TUA LETTERA. VOGLIAMO SAPERLO! E NON DIMENTICARE DI INVIARCI LE FOTO DELLE TUE FANTASTICHE CREAZIONI. È UNA GIOIA GUARDARLE!

GRAZIE A TUTTI PER AVERCI INVIATO LE VOSTRE FANTASTICHE CREAZIONI, INCLUSI MARY, JAKE, HUBERT E VICTORIA.

**GOTHAM CITY™**  
Francesco, 8 anni, Italia



**Fantastica Città di Divertimento LEGO®**  
Adrian e Clara, 5 e 3 anni, Messico



**Una mega-casa sull'albero per la mia famiglia**  
Mattis, 7 anni, Germania




**La Fortezza LEGO®**  
Ethan, 6 anni, Francia





**Concerto rock**  
Eduard, 6 anni,  
Austria



**Il Negozio del Villaggio**  
Laney May, 7 anni, Regno Unito




**Torre dei gadget**  
Luke, 6 anni, USA



**Festa estiva in giardino**  
Olivia, 9 anni, Germania



**I miei LEGO Friends**  
Miki, 7 anni, Australia



**Un'incredibile stazione spaziale**  
Tanner, 10 anni, USA



**Serra**  
Aadhinarayanan,  
6 anni, Australia



**La casa di Lloyd**  
Stéphane, 7 anni, Francia



**La mia auto ninja**  
Stan, 6 anni,  
Paesi Bassi



**Il castello dei sogni di Anna**  
Sara, 9 anni, Svizzera



**LEGO Town di Alessandro**  
Alessandro, 6 anni, Canada



**Vasi di fiori**  
Maxime, 8 anni, Francia

# Rebuild the world™

# TRAPPOLA DI TACO

1

PATTEGGIANDO IL MONDO DEI SOGNI, IZZIE NOTA QUALCHE PROBLEMA...

OH NO, IL VARCO SI È APERTO! LE CREATURE DEI SOGNI POTREBBERO FUGGIRE!

2

NEL FRATTEMPO, NEL MONDO DELLA VEGLIA...

EHI, LOGAN. ERA IL TUO STOMACO O UN TUONO?

HAHA, IL MIO STOMACO BRONTOLA COME UN TEMPORALE!

RUMBLE...  
RUMBLE...

3

RUMBLE...

L'HAI SENTITO? NON CREDO CHE SIA LOGAN...

4

WOW!

COSA SUCCEDDE?

TI HO PRESO!

5

QUESTE SONO LE CREATURE DEI SOGNI DELLE PERSONE! NON DOVREBBERO ESSERE QUI.

IL VARCO DEVE ESSERE APERTO! DOBBIAMO FARE QUALCOSA!

HO UN'IDEA!  
ABBIAMO BISOGNO DI QUALCHE VECCHIO TACO.

6

EHI, SNEAK!

7

MMM... TACO!

8



AIUTACI A TROVARE LE CREATURE DEI SOGNI E TUTTI I VECCHI TACO SARANNO TUOI.

NOI ANDIAMO A CERCARE IL VARCO.

9

GUARDA LA SERIE SU [kids.LEGO.it](http://kids.LEGO.it)



STA FUNZIONANDO!

SEGUONO L'ODORE.

10



PER DI QUA!

BUTTA IL TACO DENTRO, SNEAK!

11




PRENDI!

CREDO CHE CI SIAMO RIUSCITI!

OTTIMO! HANNO ABBOCCATO ALL'ESCA.

12



UN PO' PIÙ TARDI.

MA COME FAI A MANGIARLI?

BLERGH! HO PRESO IL TACO SBAGLIATO!

MMMM!

PROF. OSWALD, COSA HA VISTO?

13

OH NO! IMPRONTE DI CORVO! SEMBRA CHE CI SIA UN'INVASIONE.

# COSTRUISCI A MODO TUO!



Ciao, sono Allyson Gail, una creatrice LEGO® autistica che ama i cani e la musica. Permettetemi di mostrarvi le mie costruzioni LEGO per ispirarvi a costruire esattamente come volete VOI.



## Trovo ispirazione in luoghi inaspettati

Amo ricreare ciò che mi circonda. Per esempio, il mio frigo non è un frigo normale: è pieno di cibo che ho ricreato con i mattoncini LEGO®!

## Aggiungo volti per raccontare storie

Spesso penso alle mie costruzioni alimentari come se fossero personaggi, quindi posso aggiungere un volto per dare vita alle mie creazioni: questo è un mostro-avocado!

Quale alimento ti piacerebbe trasformare in un personaggio?




## Trovo sempre nuovi modi per usare i miei mattoncini LEGO®.

Mi piace utilizzare parti divertenti per realizzare cose insolite. Per esempio, le olive su questa pizza sono in realtà pneumatici LEGO®!

Come potresti utilizzare il tuo pezzo LEGO preferito in un modo completamente nuovo?

## Mi piace sbagliare e sperimentare

Più errori faccio, meglio costruisco, perché mi fa pensare a soluzioni diverse. E se mi blocco, faccio una piccola pausa per riposare e rinfrescare il cervello.



## Penso che ognuno debba costruire come vuole

Il mio consiglio a tutti i costruttori è: non costruite quello che vogliono gli altri, amate il vostro modo di pensare e create quello che volete VOI!

Cosa ti piacerebbe costruire ora?



Scopri altre creazioni di Allyson!  
**LEGO.it/allyson-builds**





# DECORIAMO!

Giuliano e Scott adorano la bellissima casa di Grinfia. E ora ne vogliono una anche loro! Puoi aiutarli?



**NUOVO!**



TOM NOOK

GRINFIA

## DIVENTA UN DESIGNER!

Per quale personaggio creerai una nuova casa? Progetta con gli elementi che trovi nella casa di Grinfia o nella bottega di Nook. Ricorda: alcuni personaggi hanno bisogno di molto spazio! Puoi disegnare o usare i numeri.

QUESTA CASA APPARTIENE A



GIULIANO



SCOTT

SUGGERIMENTO: guarda i mattoncini sotto le immagini.



Radio



Tavolo



Cucina



Pianta



Poltrona



Letto



# IL GIOCO DELL'AMICIZIA

Divertiti con gli amici! Esplora le case di Olly e Paisley e quindi termina il gioco nella loro casa sull'albero. Non dimenticare di completare le attività lungo il percorso. Cosa aspetti? Chiama i tuoi amici e andiamo!



## COME GIOCARE



Ogni giocatore sceglie un **mattoncino LEGO®**, una **minifigure** o una **mini-doll** e posiziona la pedina selezionata nella casella INIZIO.

Utilizza un mattoncino LEGO come dado e tiralo per spostarti:



Bottoncini in alto  
- 1 casella



Bottoncini in basso  
- 2 caselle



Di lato  
- 3 caselle

Hai bisogno di aiuto con alcune attività?  
Trova le risposte a pagina 27.

- 1 Il giocatore più giovane inizia per primo.
- 2 Lancia il mattoncino, spostati e segui le istruzioni.
- 3 Il giocatore a sinistra è il secondo giocatore a tirare.
- 4 Il primo giocatore che raggiunge la casa sull'albero vince!

### FINE

ORA  
COSTRUISCI  
LA TUA CASA  
SULL'ALBERO  
LEGO® CON I  
TUOI AMICI!



INIZIO

FAI UN PASSO  
DI DANZA CON  
LIANN, POI  
AVANZA DI  
1 CASELLA



HAI TROVATO  
IL PROGETTO  
DELLA CASA  
SULL'ALBERO DI  
OLLY E PAISLEY!  
AVANZA DI 2  
CASELLE



OLLY TI SCATTA  
UNA FOTO.  
SALTI  
1  
TURNO



CANTA UNA  
CANZONE CON  
PAISLEY.  
AVANZA DI  
1 CASELLA





ZAC TI FA UNO SCHERZETTO.

RETROCEDI DI 2 CASELLE



GIOCHI A UN GIOCO CON NOVA.

SALTI 1 TURNO


GIOCHI A CALCIO CON LEO.

AVANZA DI 1 CASELLA




TROVA IL CONIGLIO

AVANZA DI 1 CASELLA



È LO SHOW DI LEY-LA!

SALTI 1 TURNO



LEGO Minecraft®, pag. 7:



LEGO® Super Mario™, pag. 9:

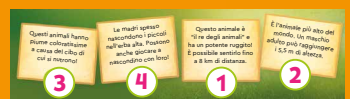


LEGO Harry Potter™, pag. 10:



LEGO Technic, pag. 11:  
320, 3, 840

LEGO Creator, pag. 19:



LEGO Friends, pag. 26, 27:



HAI TROVATO I DESIGN DI OLLY!

AVANZA DI 2 CASELLE

HAI RICEVUTO LETTERE DA AMICI!

SALTI 1 TURNO

LEO TI HA PORTATO DELLA PIZZA!

SALTI 1 TURNO



RACCONTA AI TUOI AMICI UNA STORIA DIVERTENTE.

AVANZA DI 1 CASELLA



TROVA IL GATTO.

AVANZA DI 1 CASELLA

Il prossimo numero del LEGO® Life Magazine uscirà a luglio!

Ciao Max, mi chiamo Laura, abito nel Regno Unito e ho 7 anni; adoro costruire set LEGO®. Recentemente, ho costruito il Capanno della Volpe della gamma LEGO Minecraft®. Mi è davvero piaciuto costruire il set. C'erano tanti animali e mi sono divertita tantissimo!

Ciao Max, ho costruito una città LEGO® per te. Ci sono carpentieri che lavorano e operai appesi a testa in giù! E c'è un dinosauro che cammina per la città! Ma non preoccuparti! È un dinosauro simpatico!

Jake



CIAO LAURA!  
È BELLISSIMO CHE TU AMI GLI ANIMALI. LI ADORO ANCH'IO! E SONO SICURA CHE ANCHE IL TUO MODELLO ERA BELLISSIMO. DAI UN'OCCHIATA A PAGINA 20 PER SAPERE COME CONDIVIDERE LE TUE CREAZIONI CON NOI!

WOW, JAKE,  
HAI COSTRUITO UNA CITTÀ DAVVERO FANTASTICA! QUEL SIMPATICO DINOSAURO È DAVVERO COOL! NON DIMENTICATE CHE ADORIAMO RICEVERE LE VOSTRE LETTERE. CONTINUATE A MANDARCELE!

ROARRR!!!