

IL MAGAZINE



COOL CREATIONS



ATTIVITÀ



FUMETTI



NUOVI MODELLI LEGO

BENVENUTI AL NUMERO 3!

BUON 90° ANNIVERSARIO LEGO® A TUTTI! SIAMO PRONTI PER SVELARE COSA ABBIAMO COSTRUITO PER LA GRANDE FESTA.

ZZZZZZZ ... STO PER ALZARMI... SOLO ALTRI CINQUE MINUTI...

FESTEGLIA LA GIORNATA MONDIALE DEL GIOCO IL 10 AGOSTO!

CHI HA UNA SCALA?

LE AVVENTURE DI MAX

CIAO, MAX! GRAZIE PER AVERCI INVITATO A FESTEGLIARE IL 90° ANNIVERSARIO DEL LEGO GROUP.

SONO STATI 90 ANNI DI DIVERTIMENTO CON LE COSTRUZIONI LEGO E OGNI GIORNO SI GIOCA DI PIÙ!

FANTASTICO, UNA FESTA!

BEH, QUESTA DOVEVA ESSERE SOLO UNA PICCOLA...

EHI, POSSO TRASFORMARE QUEL TAVOLO IN UNA RAMPA? GRAZIE!

QUALCUNO MI INDICHI DOVE SONO GLI SNACK!

SOLO POCCHI AMICI PER FESTEGLIARE IL 90°...

HO 14 AMICI IN MACCHINA. TI DISPIACE SE ENTRIAMO?



INVIACI LE TUE COOL CREATIONS!

Il tuo modello potrebbe comparire in un numero futuro del LEGO Life Magazine. Chiedi a un genitore o tutore di visitare LEGO.com/magazine per saperne di più.

SOLO PER TE



Scopri tutto il divertimento in questo numero! Vedrai anche Max con la sua bandiera dove ci sono enigmi e fumetti che sono stati creati solo per te. **Cercalo in tutto il magazine!**

HAI QUALCHE DUBBIO?

Cerca queste icone sulle pagine delle attività. Ti diranno se l'attività è facile, difficile o una via di mezzo. Provale tutte per scoprire come te la cavi! **Se non riesci ad andare avanti, le risposte si trovano a pagina 31.**



LIVELLO 1 Facile



LIVELLO 2 Una via di mezzo



LIVELLO 3 Difficile



DAI UN'OCCHIATA AI POSTER AL CENTRO DI QUESTA RIVISTA. PUOI STACCARE LE PAGINE E APPENDERLE ALLA PARETE DELLA TUA CAMERETTA.

NON DIMENTICARE DI GIOCARE AL GIOCO DA TAVOLO DELL'ANNIVERSARIO (CON UN VIAGGIO NELLA STORIA LEGO) E DI CONSULTARE IL CALENDARIO PIENO DI IDEE PER GIOCARE.

NON VEDO L'ORA! SCOMMETTO CHE È UNA MIA STATUA!

ABBIAMO PRESO UN VECCHIO MODELLO E L'ABBIAMO TRASFORMATO IN QUALCOSA DI NUOVO. È FANTASTICO!


NON DEVI ATTENDERE LA GRANDE SORPRESA. VAI ALLE COOL CREATIONS A PAGINA 23 PER VEDERE IL MODELLO CHE ABBIAMO COSTRUITO.

OOOH, UNA SCATOLA. CREDO CHE MI CI NASCONDERÒ DENTRO.

Non hai ancora l'app LEGO® Life?



Puoi scaricarla oggi stesso **GRATIS** da un app store e accedere con il tuo LEGO® Account.



Vuoi vincere il PREMIO OSCAR DELLE COSTRUZIONI?



Scarica l'app LEGO Builder e comincia a costruire con le istruzioni digitali! Non dimenticare di chiedere il permesso a un adulto prima di scaricare le app.

Salva i tuoi set

Ingrandisci

Ruota il tuo modello mentre costruisci

Monitora i progressi con il tuo modello!



LEGO® Life Magazine

Per informazioni su LEGO® Life vai su [LEGO.com/life](https://www.lego.com/life)

Per domande sulla tua iscrizione, vai alla pagina [LEGO.com/service](https://www.lego.com/service)



Via Ettore Romagnoli, 6
20146 Milano



(IT)

LEGO, il logo LEGO, il logo FRIENDS, NINJAGO, la Minifigure e le configurazioni del mattoncino e del bottoncino sono marchi registrati e copyright del LEGO Group. ©2022 The LEGO Group.

Q **LEGO® Builder**

Apple and the Apple logo are trademarks of Apple Inc., registered in the U.S. and other countries and regions. App Store is a service mark of Apple Inc. Google play is a trademark of Google Inc.

VIAGGIO NEL TEMPO!

FANTASTICA FESTA, MAX. MA COS'È QUELLO?

È IL MIO NUOVO BRACCIALETTO PER I VIAGGI NEL TEMPO! L'HO RICOSTRUITO PARTENDO DAL MIO SALTA-DIMENSIONE. ORA POSSIAMO GIOCARE OGNI GIORNO, IN QUALSIASI MOMENTO DELLA STORIA.

WOW! TORNAMO ALLA SETTIMANA SCORSA, QUANDO STAVAMO COSTRUENDO QUELLA FANTASTICA ASTRONAVE.

CERTO... TOCCO QUI E - OH-OH!

È UN OH-OH BUONO O UN OH-OH CATTIVO?

SPERO CHE NON SIA IMPOSTATO SU "DINOSAURI SPAZIALI ROBOT DELL'ANNO 5000".

CRACKLE!

HISS!

FIZZ!

1932

QUACK?

WOW! QUESTO È L'INIZIO DEI GIOCATTOLI LEGO, MOLTO PRIMA CHE ESISTESSERO LE MINIFIGURE.

DOVE SONO I DINOSAURI?

POP!

CONTINUIAMO, MAX.


BENVENUTI A LEGO TOWN

L'OROLOGIO DEL TEMPO CI HA PORTATO NEL 1978. UN GIORNO, LEGO TOWN DIVENTERÀ LEGO CITY!

CIAO! BENVENUTI! PIACERE DI CONOSCERVI! DIVERTITEVI!

POP!

GRAZIE. SIAMO ARRIVATI QUI DALL'ANNO 2022 IN UNA FRAZIONE DI SECONDO, GRAZIE ALLA MIA MINI-MACCHINA DEL TEMPO.



MERAVIGLIE SOTTOMARINE!

LEGO CREATOR™

Il fondo dell'oceano è ricco di spettacoli sorprendenti, da creature marine giganti a tesori sommersi. Parti per un viaggio sottomarino e scopri quali avventure ti aspettano negli abissi.



SALVATAGGIO IN FONDO AL MARE

Quando un subacqueo scende sotto la superficie del mare, vede cose incredibili ma può anche avere qualche problema. Cerchia o scrivi una parola per concludere la storia. Può essere avvincente, divertente, o qualsiasi tipo di storia tu voglia.

Il coraggioso subacqueo stava esplorando il _____ .
mare / lago / gabinetto

Vide una gigantesca _____ e un enorme _____ . Proprio mentre stava
surfboard / aragosta / sardina squalo / polpo / clown

per andarsene, il suo sottomarino colpì un _____ . Per fortuna riuscì a saltare sul dorso
cuscino / dolce / masso

di un _____ e a tornare in _____ !
autobus / delfino / treno spiaggia / acquario / casa

 **TROVA L'ORO NASCOSTO!**

Lo scheletro ha nascosto cinque pezzi d'oro sul fondo dell'oceano. Riesci a trovarli?

Hai bisogno di aiuto?
Le risposte si trovano a pagina 31.


6



LA CORSA ALL'ANELLO DI FUOCO!

LEGO

MONKIE KID
悟空小侠

 Monkie Kid è alla ricerca di un potente Anello di Fuoco sotto il mare, con l'aiuto di un'antica mappa e del signor Tang. Custodito dal Drago dell'Est, l'anello sprigiona energie impressionanti che potrebbero essere pericolose nelle mani sbagliate. Ma riuscirà Monkie Kid a prenderlo prima della Scimmia Ombra? Sfida un amico in questi straordinari labirinti. Uno di voi può essere Monkie Kid e l'altro la Scimmia Ombra.

Chi raggiungerà per primo il Drago dell'Est e si impadronirà dell'Anello di Fuoco?

Hai bisogno di aiuto? Troverai le risposte a pagina 31.



LA BATTAGLIA DEI DINOSAURI!

L'enorme *Giganotosauro* e il pericoloso *Terizinosauo* sono scappati e sono pronti a combattersi.

Chi pensi vincerà? Prima di decidere, dai un'occhiata alle curiosità in queste pagine.

CODICE GIURASSICO

I paleontologi studiano i fossili per conoscere il passato. Riesci a decifrare queste parole legate allo scavo dei fossili?



EPPURE SALIRE QUASSÙ MI ERA SEMBRATA UN'OTTIMA IDEA.

DOV'È UN VELOCIRAPTOR QUANDO NE HAI BISOGNO?

1. TIDEN



3. DOCA



5. SOSO




4. CACPLA





2. NANZA



EHI, PERCHÉ STO CORRENDO VERSO I DINOSAURI?

ANDIAMO VIA, E SUBITO!

6. TEÀ



GIGANOTOSAURO

- Il *Giganotosauro* era più lungo di un autobus e più grande di un *T. rex*.
- Questo enorme dinosauro pesava più di due elefanti africani.
- Il suo nome significa "lucertola gigante del sud".
- Il *Giganotosauro* era un predatore carnivoro che si aggirava nella pampa dell'odierna Argentina circa 97 milioni di anni fa.



TERIZINOSAURO

- Il *Terizinosaurus* possiede gli artigli più lunghi di qualsiasi altro animale: oltre mezzo metro.
- Il suo nome, che significa "lucertola falce", deriva proprio da questa sua particolare caratteristica.
- Il *Terizinosaurus* si nutriva di piante e pesci e pesava più di due megattere.
- Questo dinosauro piumato visse in Asia circa 70 milioni di anni fa.



CHIAVE

ETÀ
OSSO

ZANNA
PLACCA


CODA
DENTI

Hai bisogno di aiuto?
Troverai le risposte a pagina 31.



COSTRUISCI UNA CAPANNA SUL MARE!

Il designer LEGO® George Gilliatt ha fatto rivivere 90 anni di gioco LEGO con alcuni incredibili mini-modelli, ognuno basato su un set o un tema classico. Ecco alcune istruzioni per la costruzione in esclusiva per te!

 Crea la tua capanna sul mare utilizzando i pezzi della tua collezione LEGO. Non devi usare per forza i colori nell'immagine: scegli i colori che preferisci!



Questo divertente modello è basato sulla Capanna sul mare uscita nel 1992, parte del tema LEGO Town - Paradisa.

90 
anni
di gioco

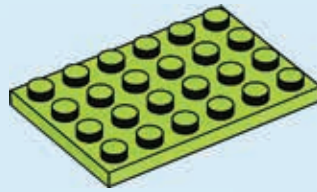


Cosa riuscirai creare tu combinando i modelli LEGO? Condividi la tua creazione sull'app LEGO Life o inviala a Cool Creations (vedi pagina 22).

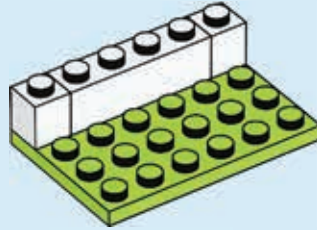
Inizia a costruire con le istruzioni digitali contenute nell'app LEGO Builder.



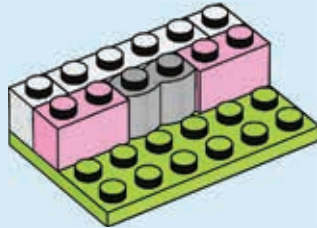
1



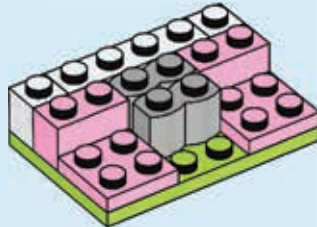
2



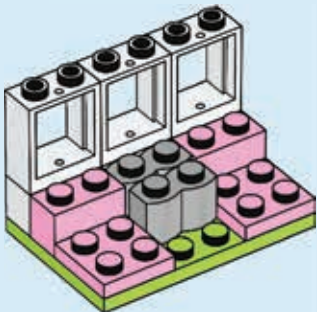
3



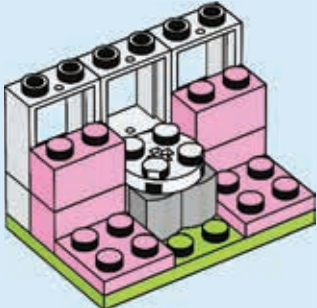
4




5




6



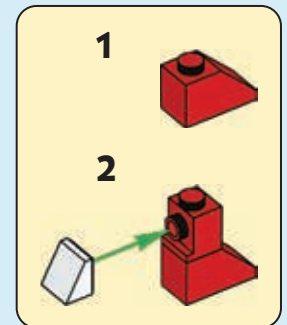
7



8




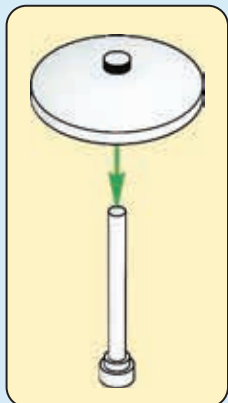
9



10

Non fa niente se commetti un errore. Riprova!

Puoi continuare a costruire e vedere quale modello straordinario riesci a creare.



11



COSTRUIRE RICORDI

Da bambino, George Gilliat amava leggere le riviste LEGO e costruire con i mattoncini LEGO. Oggi è un designer LEGO esperto e ha avuto la possibilità di esplorare la storia delle costruzioni LEGO con il set 90 Anni di Gioco. Ecco alcuni suoi commenti sulla creazione di questa collezione classica:

Come hai scelto i modelli per questo set?

È stato molto difficile decidere quali 15 modelli, tra le decine di migliaia di prodotti LEGO, includere in questo set. La nostra speranza era che chiunque, indipendentemente dall'età, potesse vedere i modelli e riconoscerne almeno uno.

Quanto tempo ci è voluto per progettare questo set?

Dall'idea iniziale al lancio del prodotto è passato circa un anno e mezzo!

Quali sfide hai dovuto affrontare?

Il modello più difficile da progettare è stato l'escavatore Technic. Volevo replicare l'alto livello di funzionalità ma con una struttura semplice. Ho fatto molta fatica a trovare un pezzo che funzionasse bene come benna. Ho provato quasi tutti gli elementi LEGO che abbiamo, finché, alla fine, mi sono imbattuto nel pezzo della mini catapulte, che ha funzionato alla perfezione!

Quali sono stati i modelli per te più significativi?

Il modello più speciale che ho potuto includere nel set è stato Tahu di BIONICLE®. Il tema di BIONICLE è stato molto importante per me da bambino: io e i miei amici giocavamo ogni giorno a impersonare gli eroi di BIONICLE nel cortile della scuola!

Qual è il modello ritratto nella tua foto da bambino?

Avevo chiamato il modello "UFO piramidale della conquista del faraone". L'idea del modello era realizzare un ibrido dei temi LEGO Pharaoh's Quest e Alien Conquest. Provare a combinare due temi LEGO in un unico modello è un modo super divertente per scatenare la creatività.



ATTENZIONE... ASTERIODI IN ARRIVO!




Il pilota collaudatore Buzz Lightyear deve riportare la sua navicella alla base degli Space Ranger. Aiutalo a districarsi nel labirinto. Segui le immagini in quest'ordine per arrivare alla fine.



Suggerimento: il percorso corretto può andare in alto, in basso o trasversalmente.

Hai bisogno di aiuto? Troverai le risposte a pagina 31.

INIZIO



©Disney/Pixar

FINE

BUZZ LIGHTYEAR

Il coraggioso Space Ranger Buzz Lightyear non conosce il significato della parola "fallimento". È determinato a salvare la situazione, a prescindere dalle probabilità.



DARBY STEEL

Burbera e un po' grezza, Darby non ha paura di fare tutto il necessario per portare a termine il suo lavoro. È sicuramente la persona perfetta da avere accanto quando c'è da salvare un pianeta.



MAURICE 'MO' MORRISON

Maurice non ama i conflitti e preferisce non intervenire. Ma quando c'è una crisi, deve decidere se rimanere al sicuro in disparte o rischiare... aiutando gli altri.



SOX

Sox è il fedele gatto robotico di Buzz Lightyear. È un amico e la sua spalla in quasi tutte le situazioni.





PER CONTINUARE A FESTECCIARE IL 90° ANNIVERSARIO LEGO, VISITA IL SITO: LEGO.COM/CELEBRATE-90-YEARS-OF-PLAY



1



Crea il tuo fumetto con Max e aggiungi te stesso come personaggio.

2



Combina i tuoi due animali preferiti in un disegno o in una costruzione in mattoncini LEGO.

3

Realizza qualcosa che rende felice te e qualcosa che renda felice un'altra persona.

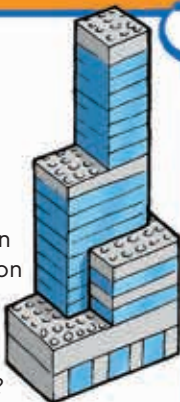
4

Costruisci una decorazione per la torta con il numero 90 in mattoncini.



8

Costruisci una torre o un grattacielo con i mattoncini LEGO. Puoi farne una più alta di te?



9



Inventa un nuovo tipo di veicolo e costruisci un modello.

10

Costruisci un ponte in mattoncini e poi verifica che peso è in grado di sostenere (usa libri o giocattoli per fare le prove).



11

Fai un picnic in casa per cena.

15

Realizza una corona di carta. Chiedi a un adulto di visitare: LEGO.com/legomagazine



16

Disegna il tuo aspetto da adulto.

17



Realizza un poster con le tue minifigure LEGO preferite.

18

Crea i tuoi passi di danza per la tua canzone preferita.

22

Inizia a scrivere un diario dicendo cosa vuoi fare da grande.

23

Nascondi alcune minifigure in giro per la casa, poi disegna una mappa del tesoro per aiutare la famiglia e gli amici a trovarle.

24



La prossima volta che vai al parco, **conta** quanti tipi di foglie diverse riesci a trovare.

25

Uno dei primi giocattoli LEGO era un'anatra di legno. Conta il numero di anatre che riesci a individuare in questa rivista.



29

Scopri quante volte Max appare con questa maglietta in tutto il magazine. **Suggerimento:** ce ne sono 2 in questa pagina.



30



Crea una marionetta con un calzino e metti in scena uno spettacolo di marionette per la tua famiglia!

31




Riempi gli spazi vuoti con le tue idee per attività divertenti.

Aggiungi qui la tua idea di gioco!



UNA FESTA SENZA FINE!

 Festeggia il 90° anniversario del gioco LEGO® trasformando ogni giorno in una celebrazione! Dai un'occhiata a queste idee di gioco: puoi realizzarne alcune, tutte e persino rifare quelle che ti piacciono. Metti un segno di spunta quando finisci ogni attività. E non dimenticare di aggiungere le tue idee di gioco!

90
anni
di gioco



5

Disegna il tuo personaggio preferito di un libro o di un film.

6

Leggi un fumetto ad alta voce usando voci diverse per ogni personaggio.

7

Gioca a nascondino con la famiglia.

12

Crea una bella stretta di mano e condividila con amici e familiari.

13



Prepara e condividi uno spuntino salutare che assomigli al tuo animale preferito!

14

Costruisci un modello del tuo migliore amico con i mattoncini LEGO e materiali che trovi in casa (come carta, cartone, spago, cannucce ecc.)



19

Quante parole puoi creare con le lettere del tuo nome?

21

Costruisci un arcobaleno di mattoncini LEGO.



20

Organizza una **festa** a tema mattoncini LEGO con la tua famiglia.

28

Costruisci una scena divertente usando i mattoncini LEGO e le tue minifigure. Scatta una foto del tuo modello e inviala a Cool Creations (scopri come fare a pagina 22).



26

Costruisci un modello di ciò che hai fatto oggi e sfida la tua famiglia a indovinare di cosa si tratta.

27

Scrivi una storia o fai un disegno del momento preferito vissuto con una persona amica.

Aggiungi qui la tua idea di gioco!

Aggiungi qui la tua idea di gioco!

Aggiungi qui la tua idea di gioco!

Rebuild
the
world



GIOCO DA TAVOLO DEL 90° ANNIVERSARIO LEGO®

Festeggia i 90 anni di gioco LEGO® con questo divertente gioco da tavolo. Sfida un amico o un familiare in un viaggio attraverso alcuni dei giocattoli più amati della storia LEGO.

COME GIOCARE

- 1 Ogni giocatore avrà bisogno di un mattoncino LEGO o di una minifigure per il gioco, di un mattoncino da usare come dado e di alcuni pezzi della propria collezione LEGO.
- 2 Posiziona il tuo pezzo per il gioco sullo spazio Inizio. Il giocatore più giovane inizia per primo.
- 3 Lancia il mattoncino LEGO per scoprire di quanti spazi devi spostarti. Se il mattoncino atterra con il lato dei bottoncini rivolto verso l'alto, dovrai avanzare di uno spazio. Se atterra con il lato dei bottoncini rivolto in basso, dovrai avanzare di due spazi. Se atterra su un lato, avvanzerai di tre spazi.
- 4 Il giocatore che arriva per primo al traguardo vince la partita!

90
anni
di gioco



1998

Cosa si nasconde all'interno della Sfinge? Johnny Thunder trova tanta azione in Egitto nei primi set LEGO Adventurers.

Avanza di 1 spazio



Lo sapevi...?

Se mettessimo tutte le minifigure prodotte in un anno una accanto all'altra, la fila coprirebbe quasi tutta la distanza da Londra a Pechino.



2000

Principi e principesse, castelli, carrozze e molto altro ancora ci attendono a BELVILLE™.



2001

Tahu guida il team dei Toa BIONICLE™ nella loro prima avventura. Trova il potere!

Tira nuovamente il dado



1989

Nave a babordo! I Pirati LEGO salpano per l'avventura, con navi pirata, tesori sepolti e tanta azione in alto mare.



Costruisci una torre utilizzando il maggior numero possibile di mattoncini.

1966

I treni LEGO sono scesi sui binari quest'anno e continuano a viaggiare ancora oggi.

Tira nuovamente il dado



TUTTI A BORDO!



Lo sapevi...?

Un mattoncino LEGO realizzato nel 1958 può essere collegato a uno realizzato nel 2022.

Lo sapevi...?

Una colonna di circa 40 miliardi di mattoncini LEGO potrebbe raggiungere la luna.

FINE

2022
Felice 90°
anniversario!



2020

È un modo tutto nuovo di essere creativi! Nasce DOTS e porta colore e divertimento fin dal giorno del lancio.

Lo sapevi...?

Le minifigure LEGO sono la popolazione più numerosa del pianeta, con oltre 4 miliardi di esemplari in tutto il mondo.

2018

Le avventure delle LEGO Friends Stephanie, Andrea, Emma, Olivia e Mia continuano ad Heartlake City.



Lo sapevi...?

Tredici set LEGO hanno viaggiato verso la Stazione Spaziale Internazionale nel 2011 nell'ambito di un esperimento sulla microgravità.

2013

Chi non ama i draghi possenti? I ninja di NINJAGO* sicuramente sì!

Tira nuovamente il dado



Lo sapevi...?

Ogni minifigure LEGO è alta quattro mattoncini, senza cappello.

1978

Salutiamo le prime Minifigure LEGO! Molto prima di Max, hanno contribuito a rendere il gioco LEGO quello che è oggi.



1979

I costruttori LEGO esplorano nuovi pianeti e corrono verso le stelle con i set LEGO Space.

Avanza di 2 spazi



Costruisci un drago usando solo 10 mattoncini.



2013

Chi non ama i draghi possenti? I ninja di NINJAGO* sicuramente sì!

Tira nuovamente il dado



2010

Modelli dettagliati come questo escavatore motorizzato e radiocomandato rendono LEGO Technic un must per i costruttori che amano le repliche dei veicoli veri.



2005

LEGO World City diventa LEGO City e offre la possibilità di giocare nei panni della polizia, dei pompieri e altro ancora.



1961

La LEGO Town è un luogo fantastico da visitare! È stato anche il primo tema LEGO, con case, negozi e luoghi per giocare.

Avanza di 1 spazio



Costruisci il tuo animale preferito e chiedi a un altro giocatore di identificarlo.



Costruisci un modello utilizzando solo sei mattoncini.

INIZIO

1932

Il fondatore del LEGO Group, Ole Kirk Kristiansen, inizia a vendere giocattoli in legno. Uno dei più famosi giocattoli di quest'epoca era un'anatra su ruote.



1978

Cavalieri a cavallo e un nuovo mondo di avventure! Il primo set LEGO Castle esce quest'anno.



1981

I giovani costruttori incontrano Bonnie Bunny, Max Mouse, Edward Elephant, Mike Monkey e altri ancora a Fabuland.

Tira nuovamente il dado





NINJA, UNITEVI



NINJAGO

LA MAGIA SEI TU!



Harry Potter





AGGIUNGI UN PO' DI MAGIA A QUESTA CORNICE!

Mostra la tua fedeltà alla tua Casa di Hogwarts™ colorando questa cornice. Utilizza i colori della tua Casa di Hogwarts preferita per darle un aspetto davvero magico!



Grifondoro



Corvonero



Tassorosso



Serpeverde




HARRY POTTER characters, names and related indicia are © and ™ Warner Bros. Entertainment Inc. WBSHIELD © and ™ WBEI. WIZARDING WORLD characters, names, and related indicia are © & ™ Warner Bros. Entertainment Inc. WB SHIELD: © & ™ WBEI. Publishing Rights © JKR. (s22)



TRASFORMAZIONE - ATTIVAZIONE!

Il Veicolo di trasformazione controllato da app è in modalità racer cingolato nella base su Marte quando arriva l'allarme: strani segnali stanno giungendo dall'Olympus Mons, la montagna più alta del pianeta rosso. Colpendo la cupola della base, il racer cingolato si capovolge per diventare un cingolato da esplorazione. È ora di risolvere il mistero!



CINGOLI

CABINA DI GUIDA

PIANALE

Perfetto per riporre le attrezzature.

SOSPENSIONI BOGIE

I cingoli possono superare i terreni più difficili: dalle strade di montagna sulla Terra alla superficie di altri pianeti.

RACER CINGOLATO

PRENDI IL CONTROLLO!

Con l'app **CONTROL+**, i tecnici della base possono guidare il veicolo di trasformazione controllato da app remotamente.

AMMORTIZZATORI

Ricostruisci il Veicolo di trasformazione controllato da app ogni volta che si ribalta, in modo che possa affrontare qualsiasi situazione.



TRASFORMATI CON IL QUIZ

Pensi di conoscere bene il Veicolo di trasformazione controllato da app? Fai il quiz per scoprirlo.

- 1. Le sospensioni bogie aiutano i cingoli ad adattarsi a cosa?**

 - A. Forti pendenze
 - B. Alta pressione
 - C. Terreno difficile
 - D. Nessuna delle risposte sopra
- 2. Dove possono essere riposte le attrezzature?**


 - A. Ammortizzatori
 - B. Pianale
 - C. Cingoli
 - D. Cabina di guida
- 3. Quando si capovolge il Veicolo di trasformazione?**

 - A. Quando colpisce qualcosa
 - B. Quando si posta all'indietro
 - C. Quando accelera
 - D. Quando rallenta
- 4. Cosa consente di fare l'app CONTROL+?**

 - A. Suonare il clacson
 - B. Lampeggiare i fari
 - C. Far andare su di giri il motore
 - D. Sterzare il veicolo



Castello di Gabby
Gabby, 5 anni,
Stati Uniti



Treno sopraelevato
Federico, 7 anni, Paesi Bassi



Torre dell'immaginazione
Nadia, 9 anni, e Mark,
6 anni, Australia



Stazione ferroviaria
Dino, 5 anni,
Germania



**Laboratorio di
riparazione di robot**
Quintus, 9 anni, Canada



COOL CREATIONS

Hai un fantastico modello che vorresti condividere con altri costruttori? Mandaci la tua foto!

- 1 Fatti fotografare con la tua costruzione. Potresti vederla su questa pagina in un prossimo numero.
- 2 Chiedi a un genitore o a un tutore di andare su LEGO.com/magazine.
- 3 Qui è possibile scaricare e compilare il Modulo di accompagnamento e quindi inviarlo tramite email insieme alla foto. Per l'indirizzo email, vedere il Modulo di accompagnamento.
- 4 Ricorda che puoi anche inviarci una storia del tuo modello. Raccontaci come l'hai costruito, cosa succede nella scena o quello che vuoi. Max adora anche ricevere le tue lettere!

GRAZIE A TUTTI
I BAMBINI CHE CI
HANNO INVIATO LE LORO
CREAZIONI, TRA CUI TOBY,
AUGUST, LOUISE, MARS,
NATHAN, ALLY, TROY E YLVI!
SIETE INCREDIBILI!

DAI UN'OCCHIATA ALLA
GALLERIA ONLINE ALL'INDIRIZZO
LEGO.COM/LEGOMAGAZINE
PER TANTE COOL CREATIONS
IN PIÙ.




Il capanno di casa nostra
I gemelli Séan e Anne Marie,
5 anni, Irlanda

Il mio mondo LEGO®
Jules, 6 anni, Francia



Torre di cuori
Sara, 7 anni, Danimarca



Logo LEGO® e Minifigure
Robert, 7 anni, Nuova Zelanda



Concerto rock di ragazze
Tova, 8 anni, Svezia



90
anni
di gioco

La nave da crociera
Chloé, 8 anni, Francia



Il nostro villaggio invernale
Isla, 7 anni, e Anya, 5 anni, Regno Unito



Cabina con elicottero
Ada, 6 anni, Nuova Zelanda



La mia maratona di minifigure LEGO®
Ben, 9 anni, Germania



Glamping magico
Manon, 8 anni, Australia



Casa LEGO®
Angus, 8 anni, e Adin, 5 anni, Stati Uniti



ORGANIZZA UN ICE CREAM PARTY DOTS!

Chiama tutti i tuoi amici e festeggiate insieme con un bel gelato! Ecco alcune attività divertenti per rendere la festa ancora più speciale.

QUAL È LA TUA PERSONALITÀ GELATESCA?

Che tipo di gelato sei? Partecipa al quiz per scoprirlo!

- 1 Qual è il tuo set esercizio preferito?**
A. Camminare C. Nuoto
B. Corsa D. Arrampicata
- 2 Qual è il momento della giornata che preferisci?**
A. La mattina C. Il tramonto
B. Il pomeriggio D. La notte
- 3 Qual è il tuo colore preferito?**
A. Marrone C. Bianco
B. Rosso D. Verde
- 4 Qual è la tua stagione preferita dell'anno?**
A. Estate C. Primavera
B. Inverno D. Autunno


IL SAPORE DELLA TUA PERSONALITÀ È...

[A] Cioccolato: Sei felice e dolce.

[B] Vaniglia: Sei sempre in gamba, a prescindere.

[C] Fragola: Sei sempre in forma, in qualsiasi periodo dell'anno.

[D] Cioccolata alla menta: La perfezione assoluta, in tanti modi diversi!



CREARE UN'OPERA D'ARTE CON IL GELATO

Utilizza i tuoi colori preferiti per decorare la cornice! Riempi le cornici con disegni di amici, familiari o animali domestici. You DOT you!



DAI UN NOME ALL'UNICORNO

Utilizza questo pratico generatore di nomi per dare un nome a questo unicorno.

IL TUO MESE DI NASCITA...

- | | |
|----------------------------|---------------------------|
| Gennaio: Fiume | Luglio: Diamante |
| Febbraio: Magia | Agosto: Cielo |
| Marzo: Felice | Settembre: Gentile |
| Aprile: Brillantino | Ottobre: Sole |
| Maggio: Festa | Novembre: Neve |
| Giugno: Meraviglia | Dicembre: Stella |

+ COLORE PREFERITO...

- | | |
|---------------------------|---------------------------|
| Blu: Cascata | Rosso: Luccichio |
| Viola: Fiore | Bianco: Arcobaleno |
| Rosa: Perla | Grigio: Scintille |
| Giallo: Danzatore | Nero: Gioiello |
| Verde acqua: Piuma | Corallo: Luna |
| Lilla: Boccio | Verde: Bagliore |

Mx _____

Crea il tuo design LEGO® DOTS visitando LEGO.com/kids/DOts



UNA GIORNATA IN SPIAGGIA CON DORRIE E LEGO® MARIO™!

È una bella giornata in riva al mare e un ottimo momento per visitare Dorrie. LEGO® Mario™ può fare un giro sul suo amico, raccogliere monete o semplicemente esplorare tutto ciò che c'è da vedere. Ma è meglio che sia pronto per lanciare le sue conchiglie e sconfiggere la Granchela!



™ & © 2022 Nintendo

Il personaggio di LEGO® Mario™ mostrato nell'immagine qui sopra è venduto separatamente.



DECIFRA IL CODICE

C'è un messaggio segreto. Decifralo per scoprire dove si trova Dorrie!

A	B	C	D	E	F	G	H	I	J	K	L	M
1	2	3	4	5	6	7	8	9	10	11	12	13
.....												
N	O	P	Q	R	S	T	U	V	W	X	Y	Z
14	15	16	17	18	19	20	21	22	23	24	25	26

9 14 19 16 9 1 7 7 9 1



LA TUA GIORNATA IN SPIAGGIA

Rispondi alle domande sotto e fatti sapere cosa ti piace fare di più in spiaggia!

Cosa preferisci fare in spiaggia?

- Costruire castelli di sabbia
 Nuotare
 Giocare ad acchiapparello
 Cavalcare le onde
 Altro _____

Cosa porti da mangiare/bere con te?

- Pranzo
 Una merendina
 Solo acqua
 Compro qualcosa sul posto
 Altro _____

Qual è la cosa più importante da avere in spiaggia per te?

- Crema solare
 Ombrellone
 Occhiali da sole
 Asciugamano
 Altro _____



RICERCA DI PAROLE: GIORNATA SULLA SPIAGGIA

Riesci a trovare tutte le parole nascoste nel puzzle?

- DORRIE
- ALBERO
- GRANCHELA
- SPIAGGIA
- ACQUA
- CONCHIGLIA
- SOLE
- FONTANA
- NUOTATA

S	O	T	O	P	G	T	A	R	N	G	M
Q	S	K	L	I	W	P	L	E	B	R	R
S	E	A	C	O	I	I	B	T	L	A	E
O	D	S	N	T	U	Z	E	A	K	N	Y
L	F	T	V	U	R	L	R	A	E	C	S
E	T	T	D	R	O	Y	O	F	R	H	P
C	B	L	S	P	K	T	R	J	H	E	I
A	C	Q	U	A	H	E	A	P	Q	L	A
E	R	I	E	X	E	H	T	T	E	A	G
N	D	O	R	R	I	E	C	R	A	D	G
M	Y	H	S	J	R	D	J	X	G	E	I
T	N	Y	F	O	N	T	A	N	A	N	A
A	V	F	A	Y	G	E	Z	S	B	N	M
Z	C	O	N	C	H	I	G	L	I	A	P

Hai bisogno di aiuto?
Troverai le risposte a pagina 31.



Tanto divertimento
LEGO® Super Mario™
in più ti attende
nell'app LEGO Life!

RICERCA STUNTMEN!

EHI, C'È UN GRANDE EVENTO AL CITY STADIUM!

STANNO CERCANDO IL PROSSIMO GRANDE STUNTMAN. QUI DICE CHE SARÀ...

CERCHIAMO NUOVI STUNTMEN

AL CITY STADIUM!

SARÀ INTENSO!

INTENSO!!!

ULTRA GANZO! ECCO I DUE PROSSIMI CONCORRENTI! CHI FARÀ LE ACROBAZIE MIGLIORI?

QUESTO È SOLO L'INIZIO!

SCUSA, AMICO SCIMMIONE, DEVO SALTARE!

WOW!

WHOO-HOO!

YEE!


QUALE DI QUESTI MOTOCICLISTI DOVREBBE ENTRARE A FAR PARTE DEL TEAM STUNTMEN? SPUNTA LA CASELLA PER VOTARE IL TUO PREFERITO!

AVVENTURA AL VILLAGGIO DEL LAMA!

LEGO MINECRAFT

Prendersi cura della propria mandria di lama nel mondo di LEGO® Minecraft® non è facile. Bisogna addomesticarli, accompagnarli dappertutto (dato che un lama non può essere sellato) e assicurarsi che abbiano abbastanza grano e fieno da mangiare. Di solito sono animali piuttosto docili, ma se li fai arrabbiare... ti sputano addosso!

NUOVO!



TROVA GLI ILLICI

Gli illici stanno cercando di imparare i segreti dell'allevamento dei lama. **Riesci a individuare dove si nascondono i cinque illici in questa scena?**



Il set contiene 2 illici.

LAMA VERO O FALSO

Pensi di conoscere bene i lama? **Partecipa al quiz per scoprirlo!**

Hai bisogno di aiuto? Le risposte si trovano a pagina 31.

- 1** I lama mangiano carote e mais.
 Vero Falso
- 2** Non si può mettere una sella a un lama.
 Vero Falso
- 3** Se un lama viene attaccato, sputa.
 Vero Falso
- 4** I lama non possono essere addomesticati.
 Vero Falso



Costruisci un habitat per i lama e condividilo sull'app LEGO® Life!

UNA GIORNATA PIENA DI DIVERTIMENTO

Di giorno o di sera, le Friends trovano sempre nuovi luoghi e nuovi modi per divertirsi insieme. Oggi è una festa piena di spruzzi al parco acquatico, poi si va alla roller disco per tanta musica e risate. Dove vorresti andare tu?



QUAL È STATA LA TUA PARTE PREFERITA DELLA GIORNATA?

Abbiamo chiesto ad Andrea e ai suoi amici cosa abbiano amato di più della giornata al parco acquatico e alla roller disco. Controlla le loro risposte e abbinale alle attività corrette nell'immagine. Scrivi la lettera dell'attività accanto al suggerimento a cui è abbinata.

1 Andrea: "Mi è piaciuto **danzare e muovermi** al ritmo della **musica**".



2 Koa: "Mi è piaciuto **chiacchierare** con i miei amici e **rilassarmi** sulla **spiaggia**".



3 Evelyn: "Mi è piaciuto giocare a tanti **giochi** diversi con i miei amici".



4 Santiago: "Mi è piaciuto **scivolare** e fare **splash** nell'acqua".



5 Jackson: "Ho **buttato giù** tutti i **birilli** al primo tentativo!"



6 Olivia: "Mi è piaciuto mangiare qualcosa di **dolce** e **ghiacciato** dopo una bella nuotata".



Qual è il tuo modo preferito di trascorrere la giornata con gli amici? Potresti costruire un modello e inviarlo come Cool Creation (vedi pagina 22).





B

C



F

RISPOSTE:

LEGO® Creator, pag. 6



LEGO Monkie Kid™, pag. 7



LEGO Jurassic World, pagg. 8-9

1. Denti, 2. Zanna, 3. Coda,
4. Placca, 5. Osso, 6. Età

LEGO | Disney and Pixar – Lightyear, pag. 12



Calendario delle Attività

90° Anniversario LEGO, pagg. 13-14

N. 25 5 anatre giocattolo nel magazzino


N. 29 19 nella maglietta del 90° anniversario di Max

LEGO Technic, pag. 21

1. C, 2. B, 3. A, 4. D

LEGO® Super Mario™, pagg. 26-27

Decifra il codice: IN SPIAGGIA



LEGO Minecraft™, pag. 29

1. Falso, 2. Vero, 3. Vero, 4. Falso



1. F, 2. V, 3. V, 4. F, 5. F, 6. C

LEGO Friends, pagg. 30-31



Il prossimo numero del LEGO® Life Magazine uscirà a novembre!



La festa di Max

Max è simpatico a tutti a LEGO® City... persino all'Alien DJ. Hanno deciso di fare una grande festa per Max, per via del suo magazine. L'Alien DJ ha invitato tutti alla sua festa, compreso Max come ospite d'onore. Tutti si sono divertiti alla festa. (Se ti stai chiedendo quanto sia durata la festa... probabilmente almeno 12-24 ore). I cittadini di LEGO City erano esausti, ma si sono divertiti tantissimo!

Howard e Stephanie

Caro Max,
Vorrei che il prossimo numero della rivista fosse tutto su Minecraft, quindi con armatura e spada in netherite.
Phoenix




CONTINUATE A
CONDIVIDERE LE VOSTRE
LETTERE, DISEGNI E STORIE!

NON C'È NIENTE CHE MI RENDA PIÙ
FELICE CHE AVERE NOTIZIE DI VOI
E VEDERE LE VOSTRE CREAZIONI.
INVIATEMI QUALCOSA OGGI!

LE LETTERE SONO TRADOTTE
IN MOLTE LINGUE DIVERSE, IN MODO
CHE TUTTI I LETTORI DEL MONDO
POSSANO APPREZZARLE.

L'ORTOGRAFIA VIENE CORRETTA PER
FACILITARE LE TRADUZIONI.



Caro Max,
Adoro i tuoi fumetti! Mi piace anche costruire con i mattoncini LEGO® e disegnare! Ma io amo davvero, davvero, davvero tanto i gufi! Puoi indossare una maglietta con un gufo nel tuo prossimo fumetto?
Annabel

Chiedi a un adulto di andare su [LEGO.com/magazine](https://www.lego.com/magazine) per scaricare il modulo di accompagnamento. Include semplici passaggi per inviare le tue lettere e le tue Cool Creations al LEGO Life Magazine.