

apr-giu 2025



Magazine



**In questo
numero**




**Creazioni
Geniali**



Fumetti



Poster



**Istruzioni per
la costruzione**

Costruisci a modo tuo, impara a modo tuo



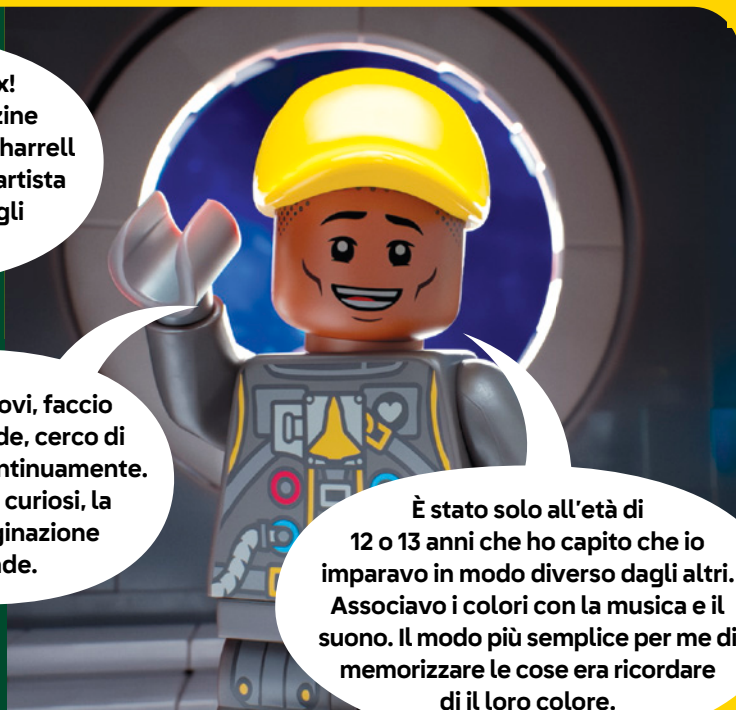
Build
THE Change



Ciao lettori, sono Max!
In questo LEGO® Magazine
faremo la conoscenza di Pharrell
Williams! È un musicista, artista
e stilista cresciuto negli
Stati Uniti.

Ovunque mi trovi, faccio
sempre domande, cerco di
capire, imparo continuamente.
Quando siamo curiosi, la
nostra immaginazione
si accende.

Scopri di più a pagina 26! →



È stato solo all'età di
12 o 13 anni che ho capito che io
imparavo in modo diverso dagli altri.
Associavo i colori con la musica e il
suono. Il modo più semplice per me di
memorizzare le cose era ricordare
di il loro colore.

Scegli il costume di Max

Adoro travestirmi e provare cose nuove!
Come dovrei travestirmi ora?



Crea il nuovo look di Max

Scegli i tuoi elementi preferiti, lasciati
ispirare o progettane uno tuo!



Vuoi creare il tuo avatar digitale?

Crea qualcosa di unico come te!
kids.LEGO.com/campaigns/my-avatar

Chiedi il permesso ai tuoi genitori
o tutore prima di andare online.



LEGO insiders
club



Ciao, piacere!

Ci sono tanti animali fantastici in questa rivista! Riuscirai a trovarli tutti? Inoltre, sai che tipo di costruttore LEGO® sei? Lo scoprirai presto!

Ciao, sono Valentina! Nella rivista troverai anche le creazioni dei lettori, quiz e avventure emozionanti. Vieni con noi nel bosco e... Visita la casa sull'albero!

Quale tesoro si nasconde nell'erba?

Le farfalle sono così carine!

Adoro le feste nel bosco.

Le avventure di Max e Valentina



Non trovi la soluzione?

Cerca questi mattoncini nelle pagine delle attività. Ti diranno se l'attività è facile, difficile o una via di mezzo.

Provale tutte e vedi come te la cavi! Se non riesci ad andare avanti, tutte le risposte si trovano a pagina 27.



Livello 1
Facile



Livello 2
Via di mezzo



Livello 3
Difficile

LEGO Magazine

Per informazioni sul LEGO® Magazine vai su LEGO.com/magazine

Per domande sulla tua iscrizione, vai alla pagina LEGO.com/service

Chiedi il permesso ai tuoi genitori o tutore prima di andare online.



Via Ettore Romagnoli, 6
20146 Milano




(IT) LEGO, il logo LEGO, la Minifigure, DREAMZzz, il logo FRIENDS, NINJAGO e le configurazioni del mattoncino e del bottoncino sono marchi registrati e copyright di LEGO Group. ©2025 The LEGO Group.

Ricci smarriti!

I ricci stanno facendo un picnic, ma tre di loro si sono persi nella rivista! Riesci a trovarli?



Hai bisogno di aiuto? Trova le risposte a pagina 27.



Prova l'app LEGO® Play subito!

Chiedi a un genitore o tutore di scaricarla oggi gratuitamente!



Non tutti gli elementi illustrati nella pagina fanno parte del set.

La scoperta migliore

1



2



3



4



5



6





Visita agli apicoltori

Paisley e i suoi amici adorano passare il tempo in giardino. Quando fanno visita ai nonni di Paisley, Orla e Terence, giocano con gli animali domestici, aiutano a raccogliere il miele dagli alveari e si divertono a esplorare il fantastico mondo delle api!

Paisley, non ci crederai, ma le api non riescono a vedere il colore rosso!

Sì, giusto, Aliya. Ma amano sempre i fiori più luminosi e colorati.

Le api riconoscono i volti umani!

Chissà se riconosceranno anche me!

Zac, sapevi che le api volano a una velocità di 25 km/h?

Autumn, sapevi che in un alveare si trovano circa 35-60.000 api?

Wow, Leo. Sono veloci quanto una moto che sfreccia giù da una collina!

Quindi un alveare è come una piccola Heartlake City!

Pensi di conoscere bene le api?

Leggi le curiosità sulle api sopra e contrassegnale con vero o falso.

- | | | | |
|---|--|------|-------|
| 1 | Un alveare può contenere fino a 60.000 api. | vero | falso |
| 2 | Le api non riescono a vedere tutti i colori. | vero | falso |
| 3 | Le api hanno otto zampe. | vero | falso |
| 4 | Le api possono volare a circa 25 km/h. | vero | falso |

Dove sono gli animali domestici?

Gli animali si stanno divertendo un mondo a giocare in giardino! Scopri dove sono Amos, Peri e Pickle!



Amos



Peri



Pickle



Scopri le piante

Proprio come le api, Paisley ama anche i fiori e le piante! Osserva le foto delle piante qui sotto e trovale in giardino. Fai attenzione: una pianta non c'è!



È ora di combattere!

Se dovessi affrontare la Biolizard per riprenderti il Chaos Emerald, chi vorresti essere? Super Sonic o Super Shadow?



Scegli il tuo eroe

Scegli le tue mosse preferite posizionando un segno di spunta ☒ accanto a una delle selezioni. Decideranno chi diventerai nella battaglia e cosa succederà dopo!

Il duello ha inizio!

Fai fuoco dalla Sfera di velocità!

Ti nascondi per pianificare il tuo attacco!

Quando la Biolizard lancia i bottoncini:

Li salti con grande facilità!

Li eviti con una veloce rotazione!

Quando la Biolizard muove la sua coda:

Svanisci un attimo prima che possa colpirti!

Ti teletrasporti per una mossa a sorpresa!

Più a sinistra: Sonic!

Nei panni di Sonic, rompi il muro del suono, prendi il Chaos Emerald dalla Biolizard e disattivi la sua capsula di energia!

Più a destra: Shadow!

Nei panni di Shadow, inganni la Biolizard, prendi il Chaos Emerald e, con una mossa rapida, abbatti la sua capsula di energia.

Gara sul triplo circuito

Preparati per un emozionante Gran Premio! I team Mercedes-AMG PETRONAS F1®, McLaren Formula 1 e BWT Alpine F1® sono pronti per una impegnativa gara su tre circuiti. Le difficoltà aumentano man mano che si passa al circuito successivo. Andiamo!



Pronti, prontissimi, via!

Sfida due amici o gioca in solitaria! Percorri ogni tracciato e raggiungi la linea del TRAGUARDO a tutta velocità.

Preparazione:

Ogni giocatore sceglie una minifigure LEGO® o una minidoll da utilizzare come pedina di gioco per l'auto da corsa e la posiziona alla PARTENZA.

Usa un mattoncino LEGO® come dado e lancialo per spostarti:



Bottoncini in alto
1 casella



Bottoncini in basso
2 caselle



Di lato
3 caselle

COME GIOCARE:

- 1 Il giocatore più giovane inizia per primo.
- 2 Lancia il mattoncino, spostati e segui le istruzioni sulla pista.
- 3 Fate a turno. Il giocatore a sinistra è il secondo giocatore a tirare.
- 4 Il giocatore che arriva per primo al TRAGUARDO vince la gara!

MESSA A PUNTO AI BOX!
LANCIA DI NUOVO IL MATTONCINO PER PASSARE ALLA PISTA SUCCESSIVA.

ACCELERA!
LANCIA DI NUOVO IL MATTONCINO.

PIT STOP:
CAMBIA UNA GOMMA!
ATTENDI UN TURNO.

FORZE G! RALLENTA!
TORNA INDIETRO DI 1 CASELLA.

CONTROLLO TEAM MCLAREN FORMULA 1!
ATTENDI UN TURNO.

GALLERIA!
CONTINUA AD AVANZARE.
LANCIA DI NUOVO IL MATTONCINO!

NEBBIA:
RALLENTA!
TORNA INDIETRO DI 1 CASELLA.

Scegli la tua auto da corsa

PARTENZA

PISTA 1

**ENERGIA DEL
TIFOSO!**
AVANZA
DI 1 CASELLA.



**VENTO:
RALLENTA!**
TORNA
INDIETRO DI
1 CASELLA.



ACCELERA!
LANCIA DI NUOVO
IL MATTONCINO.

**FORZE G!
RALLENTA!**
TORNA
INDIETRO DI
1 CASELLA.

**CONTROLLO
TEAM BWT
ALPINE F1®!**
ATTENDI
UN TURNO.

ACCELERA!
LANCIA DI
NUOVO IL
MATTONCINO.

**PIT STOP:
CAMBIA
UNA
GOMMA!**
ATTENDI
UN TURNO.



**MESSA A
PUNTO AI BOX!**
LANCIA DI NUOVO IL
MATTONCINO PER
PASSARE ALLA PISTA
SUCCESSIVA.

**PARTENZA
PISTA 3**

ACCELERA!
LANCIA DI NUOVO
IL MATTONCINO.

**FORZE G:
RALLENTA!**
TORNA
INDIETRO DI
1 CASELLA.

**CONTROLLO TEAM
MERCEDES-AMG
PETRONAS F1®!**
ATTENDI UN TURNO.

**PIT STOP:
CAMBIA UNA
GOMMA!**
ATTENDI
UN TURNO.

**PIOGGIA:
RALLENTA!**
TORNA INDIETRO
DI 1 CASELLA.

**PROBLEMI
AL CAMBIO!**
TORNA
INDIETRO DI
1 CASELLA.

TRAGUARDO



Un'altra idea

1

Liann, Aliya, Leo, Autumn e Nova hanno quasi finito di costruire la casa sull'albero, ma potrebbero essersi persi qualcosa...



2

Ognuno di noi può decorare uno degli infissi della casa sull'albero!



3



4

Pickle!

5

Ci siamo dimenticati di Pickle!

Come lo porteremo sulla casa sull'albero?

Dobbiamo costruire un ascensore!

Abbiamo bisogno di un'idea!



6

Perché dovremmo aver bisogno di un ascensore se abbiamo uno scivolo? Possiamo usarlo per trasportare Pickle in cima!

Penso che abbiamo bisogno di qualcosa di meno scivolo... E più sicuro!



7



8


LEGO Friends



9



10



11



12



13

11

Trova la tua amica



Anche se le due ragazze sono amiche, a ciascuna piacciono cose diverse! Elphaba adora esplorare la magia e Glinda ama stare con i suoi amici.



Glinda o Elphaba?

Rispondi alle domande per scoprire con chi andrai più d'accordo. Chiedi anche ai tuoi amici di fare il quiz e poi confrontate i vostri risultati!

1. Cosa ti piacerebbe di più: un restyling o volare in giro per la Città di Smeraldo?



2. Cosa sceglieresti: una passeggiata per la Città di Smeraldo o studiare magia alla Shiz University?



3. Quale stile ti piace di più: un abito elegante con una tiara o un mantello con un cappello?



4. Cosa sceglieresti: una borsetta o la bottiglia di elisir verde?



5. Preferiresti passare del tempo con Fivero o vivere un'avventura con il Mago?



Più risposte A - Glinda:

Glinda è la tua amica! È molto simpatica e con lei ti divertirai molto. Potete organizzare una festa alla Shiz University, cambiare il vostro look o fare un viaggio insieme nella Città di Smeraldo.

Più risposte B - Elphaba:

Adoreresti trascorrere la giornata con Elphaba! È super coraggiosa e si batte sempre per le cause giuste. Potreste leggere libri, studiare incantesimi o parlare di amicizia.



La tua giornata magica

Ora sai se andrai più d'accordo con Glinda o Elphaba! Scrivi il nome della tua amica e completa la storia della tua giornata riempiendo gli spazi vuoti!

Quando mi vedo con _____, andiamo a _____ . Poi facciamo dello _____ , mangiamo un _____ e ci _____ insieme.



a

THE MOVIE

MOVIE





Qual è il tuo stile di costruzione?

Cominci

Mi piace pianificare

Ordino i mattoncini per colore

Ordino i mattoncini per forma

Chiedo aiuto per trovare i mattoncini

Non riesco mai a trovare i pezzi giusti

Trovo sempre il mattoncino che mi serve

Adoro costruire in squadra!

Creo modelli molto colorati!

Vado dove mi porta la fantasia!



Lama

La creatività è importante per te, così come le amicizie! Ti piace passare il tempo con i tuoi cari e costruire cose insieme!

Coniglietto

Ti piace lavorare a molti progetti di costruzione. È ancora più divertente quando alterni i progetti e continui a ricostruirli!



Fenicottero

Scegli ogni mattoncino con cura, realizzando creazioni straordinarie e arricchendole di tanti colori!



Foca

Ti piace provare cose avventurose, piene di immaginazione: le istruzioni non sono necessarie!



cia qui:



CREATOR™

31
IN
EN

Mi butto
subito

Lavoro a molti
modelli contem-
poraneamente

Lavoro finché
non finisco il
modello

Provo idee
diverse

Costruisco e
ricostruisco

Seguo le
istruzioni

Finisco sempre
lo stesso giorno
in cui inizio!

Continuo a
costruire per
molti giorni!

Mi concentro!

Creo modelli
ispirati alla
natura!

Fiore

Ami la natura e
giocare all'aria
aperta! I colori vivaci
ti rendono felice.
Ti piace provare cose
nuove e divertirti
mentre esplori.

Vai a pagina 25 per
le istruzioni per la
costruzione di un
fiore, realizzato
apposta per te!



Axolotl

Ti piace trovare nuove idee
e dare libero sfogo alla tua
creatività! Non appena hai
finito un modello, passi a
quello successivo!

Cacatua

Ti piacciono i colori vivaci,
le forme grandi e provare
cose nuove per divertirti!
L'importante è creare!



Scopri di più!

Per più quiz e idee
per la costruzione,
scansiona il codice
qui sopra!

LEGO insiders
club

Chiedi il permesso ai tuoi genitori
o tutore prima di andare online.

Esplora e decodifica



Aloy e i suoi amici sono in missione per scoprire i segreti del suo passato e salvare il mondo! Ma i pericoli sono sempre in agguato, perché le macchine sono onnipresenti!



Chi è chi?

Un virus informatico ha bloccato i nomi degli eroi e delle macchine. Usa la legenda per decodificare i nomi!

Hai bisogno di aiuto? Troverai le risposte a pagina 27.

A	B	C	D	E	F	G	H	I	J
□	┐	◦	┌	└	▣	≡	=	▽	Y
K	L	M	N	O	P	Q	R	S	T
I	○	▣	△	□	I	M		X	≡
U	V	W	X	Y	Z				
└		—	∪	H	◇				



□ ○ □ H
□ □ □ □

X └ ◦ □ ┌ □ △ ≡ └
□ □ □ □ □ □ □ □

||| □ || ○
□ □ □ □

□ || ◦ □ I □ ┌ └
□ □ □ □ □ □ □ □

PUBBLICITÀ



STEAM



PS5



©2025 Sony Interactive Entertainment Europe

Creazioni Geniali

Cosa hai costruito di recente? Hai un FANTASTICO modello che vorresti condividere con altri costruttori?



Mandaci la tua foto!

- 1 Fatti fotografare con il tuo modello, con il tuo disegno o la tua lettera a Max e Valentina.
- 2 Chiedi a un genitore di andare su [LEGO.com/magazine](https://www.lego.com/magazine) per inviare la tua foto.
- 3 Potresti vedere la tua creazione in un prossimo numero del LEGO® Magazine!



Adoriamo il modo in cui la natura e gli animali ti ispirano e non vediamo l'ora di ammirare altre tue fantastiche creazioni!



Grazie a tutti per averci inviato le vostre foto, anche a Sonya, Elijah, Nora, Florent, Ralph, Magnus e Otto! Siamo impazienti di vedere cosa costruirete ora!



Visita kids.LEGO.com/LEGO-magazine per ammirare altre Creazioni Geniali!



Chiedi il permesso ai tuoi genitori o tutore prima di andare online.

Questo spazio è per la TUA Cool Creation!

Se il tuo modello non è stato incluso in questo LEGO® Magazine, puoi aggiungerlo tu! Puoi scrivere una lettera, disegnare il tuo modello o incollarne una foto qui! Puoi anche aggiungere la bandiera del tuo paese, il tuo nome e la tua età!

Macchina per caffè ecologica e snack
Vaishnavi, 6 anni,
Regno Unito



La magica gelateria
Anna,
7 anni,
Austria



La casa degli animali
Soline, 6 anni,
Francia



I veri porcellini d'India incontrano i porcellini d'India LEGO®
Cole, 9 anni,
Stati Uniti



La casa sull'albero di Lena
Ditte, 7 anni,
Belgio



Isole della casa sull'albero
Zayden, 9 anni,
Stati Uniti





Vaso di vetro
Grayson,
7 anni,
Stati Uniti



**Ballerina
su un prato
fiorito**
Holma,
7 anni,
Germania



**La casa
sull'albero
dei sogni**
Saoirse,
8 anni,
Nuova
Zelanda




**La mia città
arcobaleno**
Amelia, 9 anni,
Irlanda



**Catena
di fiori**
Nyah,
6 anni,
Canada



**L'hovercraft del
supereroe!**
Léandre, 4 anni,
Francia



Il mio cane Stewart
Ethan, 9 anni,
Stati Uniti



Torre dei fiori
Corelia, 5 anni,
Paesi Bassi



**La fermata
dell'autobus
soleggiata**
Jiayi, 6 anni,
Irlanda



**I pappagalli
Crick e Crock**
Davide, 5 anni,
Italia



Parco dei Ninja
Teya, 9 anni,
Stati Uniti



Takeaway e café nella natura
Emilia, 9 anni, Australia



Foresta magica
Thije, 8 anni,
Paesi Bassi



**Giardino di
miso e auto**
Lily, 6 anni,
Regno Unito



Regno del gatto
Theo, 6 anni, Svizzera



Incredibile Pet City
Amelia, 8 anni, Nuova Zelanda



Il giorno della corsa



TECHNIC

La Chevrolet Corvette Stingray LEGO® Technic è appena sfrecciata davanti a noi lasciando dietro di sé una nuvola di polvere. Vuoi sapere cosa è successo? Scoprillo!

PLAY IN
ASPHALT
LEGENDS
UNITE



Avvia il motore!

Trova queste cinque parole del mondo delle corse nascoste nel grande riquadro a destra. Possono essere disposte orizzontalmente o verticalmente.

VELOCITÀ

GARA

TRAGUARDO

RUOTE

CORVETTE

R	T	C	V	N	G	A	B	V
A	R	V	A	I	C	Q	Y	E
G	A	R	A	Y	O	L	G	L
T	G	H	R	Q	R	Z	E	O
I	U	E	M	B	V	A	U	C
G	A	T	Z	L	E	M	G	I
D	R	R	U	O	T	E	A	T
V	D	I	O	C	T	U	C	À
P	O	R	A	O	E	Z	G	H



Il vincitore

Completa gli spazi vuoti della storia con le parole che hai trovato in precedenza, per scoprire chi ha vinto la gara!

Hai bisogno di aiuto? Trova le risposte a pagina 27.

È stata una straordinaria! La Chevrolet Stingray è partita a grande velocità, sgommando su tutte e quattro le . Giro dopo giro, la Stingray ha guadagnato sempre più . Quando la Stingray è balzata al comando della corsa e ha tagliato vittoriosa la linea del , la folla è andata in delirio!

La pista più veloce



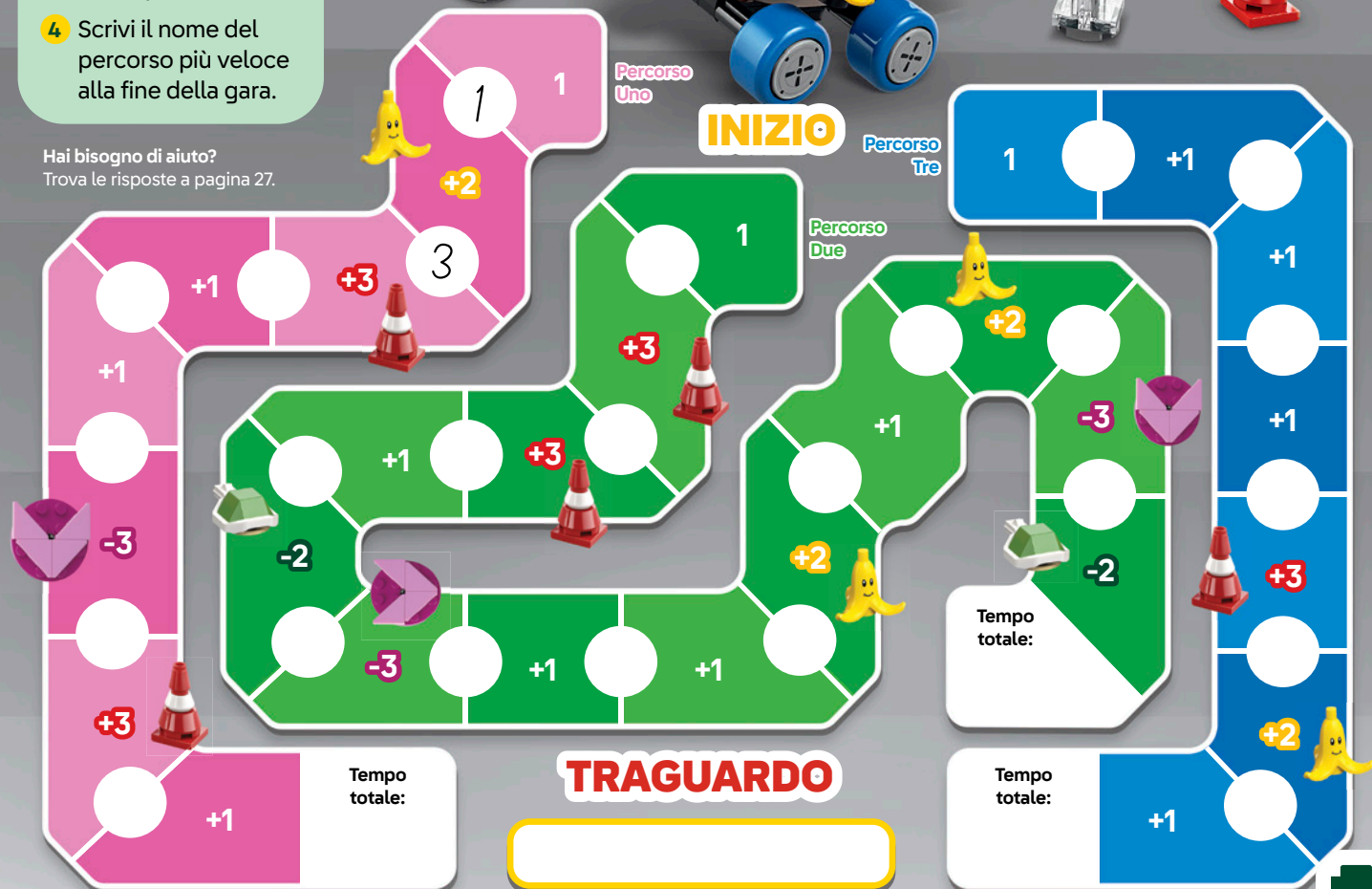
Baby Peach, Toad e Lemmy stanno partecipando a una gara. Quale percorso porterà al traguardo più velocemente? Scopriamolo!

Taglia per primo il traguardo

Controlla quale percorso richiede meno tempo.

- 1 Segui un percorso e aggiungi o sottrai i numeri mentre procedi.
- 2 Usa i cerchi per tenere traccia dei calcoli.
- 3 Vince il numero totale più basso!
- 4 Scrivi il nome del percorso più veloce alla fine della gara.

Hai bisogno di aiuto?
Trova le risposte a pagina 27.



La visione di Kai

1

Nel dojo, Sora, Cole e Lloyd si stanno allenando, ma Kai non riesce a concentrarsi.

Ciao, Kai! Cosa succede?

Ho avuto questa strana visione...

2

Che tipo di visione?

Che il nostro dojo è stato invaso da una forza oscura.

3

Non ti preoccupare, Kai. Tutti a volte hanno paura.

Continuiamo a muoverci e ti passerà!

4

Oh no! Sta succedendo!

5

Sorpresa!

6

Dove credete di andare?

Kai, fidati del tuo addestramento!

7



8



LEGO

NINJAGO

DRAGONS RISING

Ci siamo allenati
per momenti come
questo!

Bravo,
avanti così!

9



Scappate
finché potete!

10



Ecco che cos'era.
La tua visione era un
avvertimento.

11



Stai bene?

Sembra che stia
vedendo di nuovo
qualcosa.

12



Non è finita, Kai.
Ti sconfiggerò.

13



L'avete sentito
tutti, giusto?

Sentito cosa?

14



Qualcosa sta
arrivando.

Scegli il tuo personaggio

LEGO FORTNITE

Tutti sono scesi dal Bus della battaglia LEGO® Fortnite per arrivare alla loro destinazione. Quali saranno le loro nuove missioni?



Incontriamo gli eroi

Chi sono i tuoi preferiti? Segui le linee per scoprire i loro nomi!

Hai bisogno di aiuto?

Trova le risposte a pagina 27.



Bombarola lucente

Corvo

Intruso Élite

Bananita avventura

**Assassina
del Cubo**

**Leader della squadra
delle coccole**

**Mastino del
battaglione**

Miascolo

Alla deriva

Costruisci una cornice-fiore



Crea la tua cornice speciale utilizzando i pezzi della tua collezione LEGO® per realizzare qualcosa che ami! Puoi usare i tuoi colori preferiti!

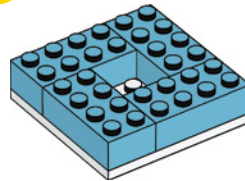
Ti piace costruire?

Dai un'occhiata al quiz al centro della rivista per scoprire qual è il tuo stile di costruzione unico!

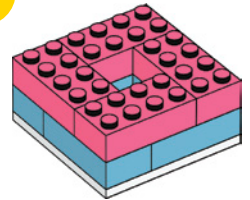
1



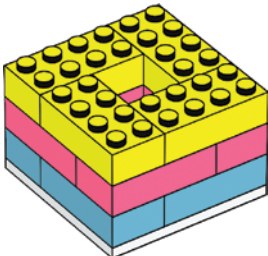
2



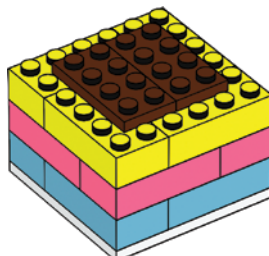
3



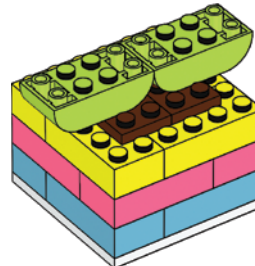
4



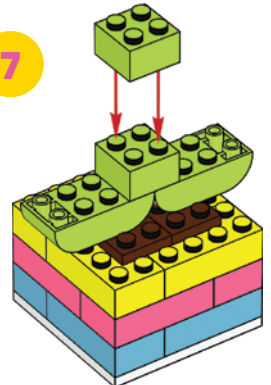
5



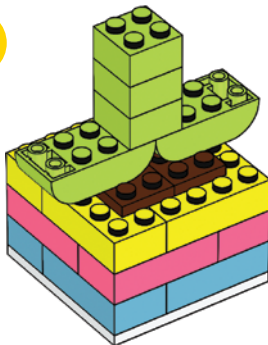
6



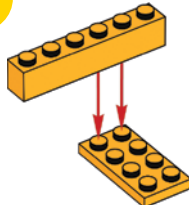
7



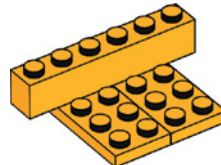
8



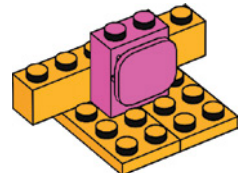
9




10



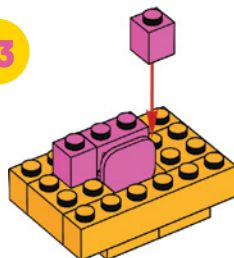
11



12


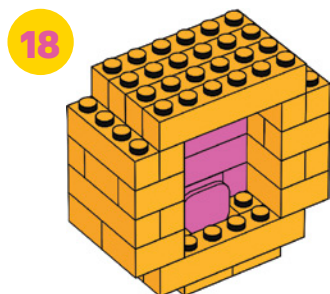
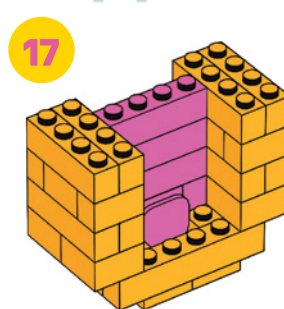
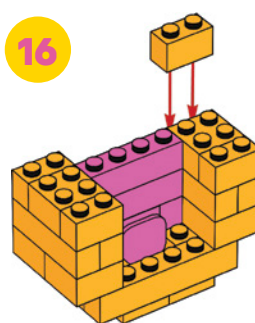
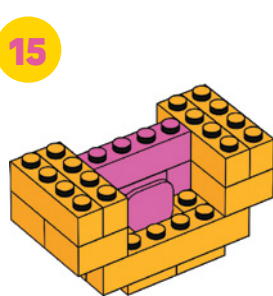
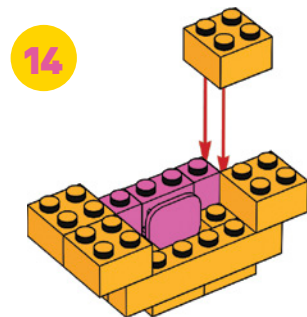


13



Vai alla pagina successiva per continuare a costruire.





Trova le istruzioni per la costruzione dei set LEGO® nell'app LEGO Builder gratuita!

- Salva tutti i tuoi set in un unico posto
- Ingrandisci e ruota il tuo modello mentre costruisci
- Costruisci con gli amici e la famiglia in un unico team!



Non dimenticare di chiedere il permesso a un adulto prima di scaricare le app.

Costruisci a modo tuo, impara a modo tuo



**Build
THE
Change
YELLOW™**

Siamo tutti unici e tutti pensiamo in modo diverso. Per questo, non impariamo tutti allo stesso modo.

Insieme a Pharrell Williams e YELLOW™, abbiamo chiesto ai bambini di tutto il mondo di creare e condividere il loro luogo perfetto in cui imparare e giocare!



Sfida Build the Change

Per saperne di più, visita:
kids.LEGO.com/buildthechange

Chiedi il permesso ai tuoi genitori o tutore prima di andare online.

Guarda come vorrebbero imparare Bre'Angel, Brian e Ariel!



Bre'Angel - 11 anni

Ho costruito un giardino per cani perché voglio sentirmi immersa nella natura. Quando studio, posso andare all'aperto, accarezzare i cani e giocare con loro.



Ariel - 13 anni

Sono una studentessa creativa. Mi esprimo con i colori e quindi ho creato un'aula coloratissima.



Brian - 12 anni

Ho costruito un campo da basket dove posso giocare e parlare di problemi di matematica.

Qual è il TUO modo e luogo perfetto per imparare?

Puoi dare forma alle tue idee attraverso modelli in mattoncini LEGO®, disegni e costruzioni!

Puoi anche inviare le tue idee a Creazioni Geniali! (vedi pagina 18)

Cyber-inseguimento

LEGO DREAMZZZ

Mateo e Z-Blob stanno correndo a bordo del fuoristrada per salvare un Dreamling dal Cyber brain ragno! Hanno bisogno del tuo aiuto per disattivarlo con un codice speciale.

Spegni il ragno

- 1 Utilizza il codice sotto per disegnare le forme corrette negli spazi vuoti sotto i numeri da 1 a 5.




- 2 All'interno del cervello del ragno, segui queste forme nello stesso ordine e colorale. Creeranno un percorso da **Inizio** a **Spegnimento**.
- 3 Una volta terminato, avrai spento il cervello del Ragno e salvato il Dreamling!

1 → 3 → 2 → 1 → 4 → 3 → 5 → 4 → 2 → 1



Inizio



Spegnimento

Hai bisogno di aiuto?
Trova le risposte a pagina 27.



Disegna con Mateo!

Per consigli sui disegni LEGO® DREAMZZZ™, unisciti a Mateo visitando kids.LEGO.com/learn/from-sketch-to-story

Chiedi il permesso ai tuoi genitori o tutore prima di andare online.

LEGO insiders club


Risposte

3

pag. 18

pag. 19

pag. 25



6

7

LEGO® Friends:



1 - Vero
2 - Vero

3 - Falso
4 - Vero

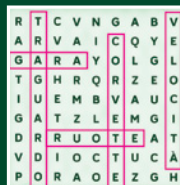
17

LEGO Horizon Adventures™:

Aloy, Secodonte, Varl, Arcapode

20

LEGO Technic:



GARA,
CORVETTE,
RUOTE,
VELOCITÀ,
TRAGUARDO

21

LEGO® Super Mario™:

Percorso 1: 9
Percorso 2: 5

Percorso 3: 10

24

LEGO Fortnite®:



27

LEGO DREAMZZZ™:



27

Il prossimo numero del LEGO® Magazine uscirà a luglio!

**La casa
dell'amicizia**
Soraya, 8 anni,
Svizzera



**Drago
sottomarino**
Felix, 6 anni,
Germania



**Fontana di
cioccolato
dal Marocco**
Luna, 4 anni,
Regno Unito



**Fattoria
di zucca,
mais e
patate**
Nolan,
7 anni,
Stati Uniti



**Mostro
di lava**
Jakob,
7 anni,
Austria



Avocado
Tristan, 7 anni, Australia



Il caffè della serra
Chin Yi, 8 anni,
Regno Unito



**Casa al
mare**
Sophia,
9 anni,
Irlanda



**Adoriamo vedere le
vostre creazioni, quindi non
vediamo l'ora di ricevere le tue! Visita
kids.LEGO.com/LEGO-magazine
per ammirare tanti altri
fantastici modelli!**

Chiedi il permesso ai tuoi genitori o
tutore prima di andare online.

