

HET **MAGAZINE**



COOL CREATIONS



ACTIVITEITEN



STRIPVERHALEN



NIEUWE LEGO MODELLEN

WELKOM BIJ NUMMER 3!

DE LEGO GROEP VIERT
ZIJN 90E VERJAARDAG!
STRAKS ONTHULLEN WE WAT
WE HEBBEN GEBOUWD VOOR
HET GROTE FEEST.

ZZZZ... IK STA
AL OP... NOG VIJF
MINUUTJES...

VIER LEGO®
SPEELDAG OP 10
AUGUSTUS!

HEEFT ER
IEMAND EEN
LADDER?

DE AVONTUREN VAN MAX

HOI MAX!
BEDANKT VOOR DE
UITNODIGING VOOR DE
90E VERJAARDAG VAN
DE LEGO GROEP.

KOM BINNEN. NA 90
JAAR BOUWPLEZIER
LEEK HET ME WEL TIJD
VOOR EEN FEESTJE!

YES, EEN
FEESTJE!

NOU, IK WILDE
HET EIGENLIJK
KLEIN HOUDEN...

HÉ, MAG IK
DIE TAFEL OMBOLVEN
TOT EEN SCHAANS?
DANK JE!

WAAR ZIJN
DE SNACKS?

GEWOON EEN
PAAR VRIENDEN
VOOR DE 90E...

ER ZITTEN NOG
14 VRIENDEN IN DE
AUTO. MOGEN DIE
OOK KOMEN?

STUUR ONS JE COOL CREATIONS!

Misschien zie je
jouw model wel in een
volgend nummer van
LEGO® Life Magazine.
Vraag een ouder of
verzorger om naar
LEGO.com/magazine
te gaan voor meer
informatie.

SPECIAAL VOOR JOU



Ontdek al het leuks in dit
nummer! Je ziet ook Max die
zijn vlag omhooghoudt bij de
puzzels en stripverhalen die
speciaal voor jou gemaakt zijn.
Kijk maar eens waar je hem in
het magazine ziet!

LASTIG?

Op de spelletjespagina's
zie je deze plaatjes.
Hieraan kun je zien of de
activiteit makkelijk is of
moeilijk, of iets ertussenin.
Probeer ze allemaal en kijk
maar eens hoe het gaat!
**Als je er niet uitkomt, kun
je de oplossingen vinden
op pagina 31.**



NIVEAU 1
Makkelijk



NIVEAU 2
lets
ertussenin



NIVEAU 3
Moeilijk



BEKIJK DE POSTERS IN HET MIDDEN VAN DIT MAGAZINE. JE KUNT DE BLADZIJDES ERUIT HALEN EN ZE AAN DE MUUR HANGEN.

VERGEET NIET HET JUBILEUMBORDSPEL TE SPELEN (EEN REIS DOOR DE LEGO GESCHIEDENIS) EN BEKIJK DE KALENDER VOL SPEELIDEËN.

IK KAN NIET WACHTEN! HET IS VAST EEN STANDBEELD VAN MIJ!

WE HEBBEN EEN OUD MODEL OMGEBOUWD TOT IETS NIEUWS. HET IS ZO COOL!

JE HOEFT NIET TE WACHTEN OP DE GROTE VERRASSING. BLADER SNEL NAAR COOL CREATIONS OP BLADZIJDE 23 OM ONS MODEL TE BEKIJKEN.

OEH, EEN DOOS. IK SPRING ER SNEL IN.

Heb je de LEGO® Life app nog niet?



Je kunt hem **GRATIS** downloaden in een van de app stores en inloggen met je LEGO account.



Wil je een GEWELDIGE BOUWER worden?



Download dan de gratis LEGO Bouwinstructies app en ga aan de slag met de digitale instructies! Vraag wel toestemming aan een volwassene voordat je de app gaat downloaden.

Sla je sets op

Zoom in

Draai het model terwijl je bouwt

Houd bij hoe ver je bent met bouwen!



LEGO® Bouwinstructies



LEGO® Life Magazine

Lees meer over LEGO® Life op [LEGO.com/life](https://www.lego.com/life)

Voor vragen over je lidmaatschap ga je naar [LEGO.com/service](https://www.lego.com/service) of bel je **00 800 5346 5555** (gratis vanaf een vaste lijn)

 Ruiterschool 5
2930 Brasschaat
 België



(NL) LEGO, het LEGO logo, het FRIENDS logo, NINJAGO, de minifiguur en de steentje-met-nopconfiguraties zijn handelsmerken van de LEGO Groep. ©2022 The LEGO Group.

TIJDREIS!

GEWELDIG FEEST, MAX. WAT IS DAT?

DIT IS MIJN NIEUWE TIJDREISARMBAND! IK HEB MIJN DIMENSIESPRINGER ERVOOR OMGEBOUWD. NU KUNNEN WE OP ELKE DAG EN ELK MOMENT IN DE GESCHIEDENIS SPELEN.

WAW! LATEN WE TERUGGAAN NAAR VORIGE WEEK, TOEN WE DIE GEWELDIGE RAKET BOUWDEN.

OKÉ, EVEN TIKKEN EN... OH OH!

IS DAT EEN GOEDE OF EEN SLECHTE OH OH?

IK HOOP DAT JE HEM NIET HEBT INGESTELD OP "ROBOTRUIMTEDINO'S UIT HET JAAR 5000".

KNETTER!

KRRR! SIS!

1932

KWAK?

WAW! DIT IS HET ALLEREERSTE LEGO SPEELGOED, LANG VOORDAT ER MINIFIGUREN BESTONDEN.

WAAR ZIJN DE DINOSAURUSSEN?

PLOP!

KOM, WE GAAN DOOR, MAX.

WELKOM IN LEGO TOWN

DE TIJDREISARMBAND NAM ONS MEE NAAR 1978. LATER ZOU LEGO TOWN UITGROEIEN TOT LEGO CITY!

HOI! WELKOM! LEUK JULIE TE ONTMOETEN! GENIET VAN JE TIJD HIER!

BEDANKT! WE KOMEN NET UIT HET JAAR 2022 DANKZIJ MIJN MINITIJDMACHINE.



WONDEREN VAN DE ZEE!



Op de bodem van de oceaan kun je van alles ontdekken, van enorme zeedieren tot verzonken schatten. Neem een duik onder water en ontdek welke avonturen daar op je wachten.



DIEPZEEREDDING

Wanneer een duiker afdaald om oceanonderzoek te doen, gebeuren er allerlei onverwachte dingen. Omcirkel een woord of vul het in om het verhaal af te maken. Het mag spannend zijn, grappig of wat je maar wilt.

De dappere duiker verkende de _____ . Ze zag
zeebodem / vijver / badkuip

een enorme _____ en een grote _____. Net toen ze weg wilde gaan,
surfplank / kreeft / walvis haai / octopus / clown

raakte haar duikboot een _____. Gelukkig kon ze meeliften
kussen / taart / rots

met een _____ naar het _____.
bus / dolfijn / trein strand / aquarium / station



VIND HET VERBORGEN GOUD!



Het skelet heeft vijf goudstukken verborgen op de zeebodem. Kun jij ze vinden?

Hulp nodig?


Je vindt de oplossing op pagina 31.



RACE NAAR DE VUURRING!

LEGO

MONKIE KID
悟空小侠

 Monkie Kid is in de diepzee op zoek naar de machtige Vuurring met behulp van een eeuwenoude kaart en Mr. Tang. De ring wordt bewaakt door de Draak van het Oosten en geeft de drager ervan geweldige energieën – heel gevaarlijk in de verkeerde handen. Maar kan Monkie Kid de ring bemachtigen voordat de Shadow Monkey dat doet? Daag een vriend uit voor deze doldwaze doelhoven. Eén van jullie speelt Monkie Kid en de ander de Shadow Monkey. **Kijk wie er als eerste bij de Draak van het Oosten en de Vuurring is!**

Hulp nodig? Je vindt de oplossing op pagina 31.



BRUL ALS EEN DINOSAURUS!



Deze sterke Tyrannosaurus rex wil niet langer in een kooi zitten. Met haar gebrul laat ze iedereen weten dat ze eraan komt. Wat zou jij doen als je een dinosaurus zou zijn?



EEN T. REX KOMT AF OP BEWEGING. MISSCHIEN KAN IK DEZE FAKKEL GOOIEN OM HAAR AF TE LEIDEN!

IK DENK DAT ZE LIEVER EEN KIPPENPOOTJE HEEFT. GA WEG, DINO, DAT IS MIJN LUNCH!

© Universal City Studios LLC and Amblin Entertainment, Inc. All Rights Reserved.

ONTSNAPTE DINO'S!

De dinosaurussen zijn uit hun verblijven ontsnapt! Tel de verschillend gekleurde dieren. Schrijf in elk vakje op hoeveel je er hebt gevonden.

<input type="text"/>	<input type="text"/>	<input type="text"/>



WIST JE DAT?

- TYRANNOSAURUS REX LEEFDE 66-68 MILJOEN JAAR GELEDEN.
- TYRANNOSAURUS REX BETEKENT 'KONING TIRANSOURIËR'.
- EEN T. REX WAS ZO LANG ALS EEN BUS.
- DE T. REX JAAGDE DOOR NAAR HET GELUID VAN PROOIDIEREN TE LUISTEREN EN TE LETTEN OP BEWEGING.
- DEZE STERKE DINOSAURUS WOOE NET ZO VEEL ALS TWEE AFRIKAANSE OLIFANTEN BIJ ELKAAR.

BAKKEN MAAR!



MINECRAFT



HELP DE BAKKER EEN TAART TE MAKEN!

De bakker heeft jouw hulp nodig om de juiste weg terug naar de bakkerij te vinden. Zorg dat je langs alle ingrediënten hieronder komt. En pas onderweg op voor de Creeper™ explosies.

NIEUW!

START

- suiker
- tarwe
- eieren
- melk

Lastig?
Je vindt de oplossing op pagina 31.



© 2022 Mojang AB. All Rights Reserved. Minecraft, the MINECRAFT logo and the MOJANG STUDIOS logo are trademarks of the Microsoft group of companies.

Set bevat één ei en één Creeper™.



BOUW EEN VERJAARDAGSTAART!

Is het niet leuk om voor de 90e verjaardag van de LEGO Groep een taart van LEGO® stenen te bouwen? Deel een foto van jouw taart in de LEGO Life groep in de LEGO Life app.

90
jaar
speelplezier

9

BOUW EEN STRAND-TENT!

LEGO® ontwerper George Gilliatt bracht 90 jaar spelen met LEGO speelgoed tot leven met een aantal geweldige minimodellen, elk gebaseerd op een klassieke set of thema. Hier volgen nog wat exclusieve bouw instructies!

Maak je eigen strandtent met onderdelen uit je LEGO verzameling. De kleuren hoeven niet hetzelfde te zijn als op het plaatje – gebruik de kleuren die jij het mooist vindt!



Dit leuke model is gebaseerd op de Seaside Cabana set uit 1992, onderdeel van het LEGO Town – Paradisa thema.

90 jaar
speelplezier

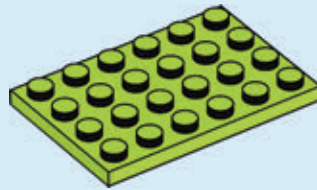


Hoe zou jij verschillende LEGO® modellen combineren? Deel jouw creatie in de LEGO Life app of stuur een foto naar Cool Creations (zie pagina 22).

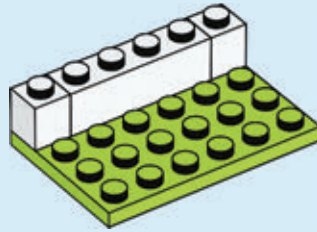
Bouw met digitale instructies in de gratis LEGO Bouwinstructies app.



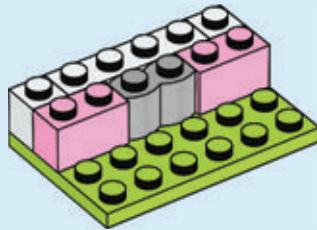
1



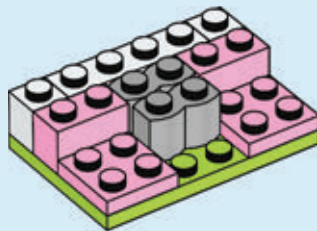
2



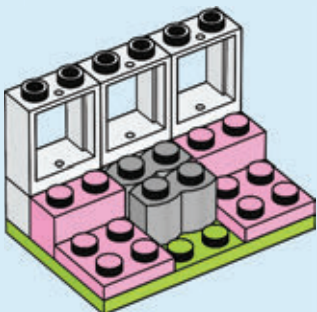
3



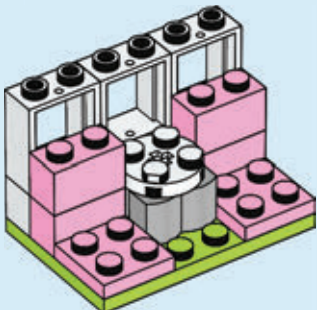
4




5



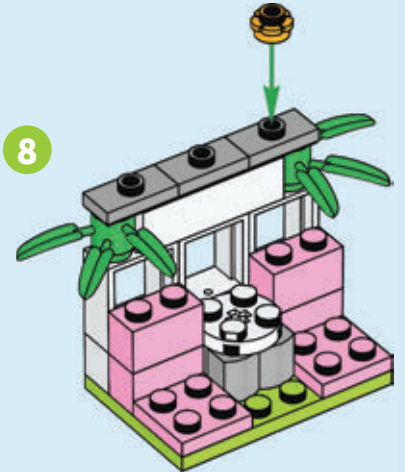
6



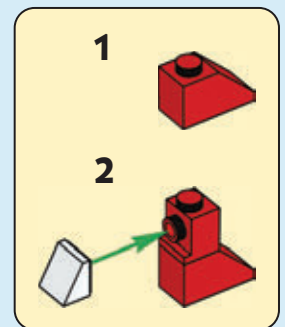
7



8




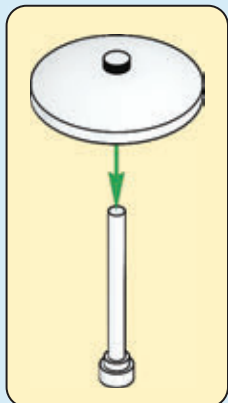
9




10

**Je mag fouten maken.
Dan probeer je het
gewoon nog eens!**

Je kunt ook gewoon
verder bouwen en kijken
wat voor moois eruit komt.



11



MOOIE HERINNERINGEN

George Gilliat las als kind graag LEGO Magazines en bouwde veel met LEGO stenen. Tegenwoordig is hij een ervaren LEGO ontwerper en kreeg hij de kans om de LEGO geschiedenis tot leven te laten komen met de set 90 jaar spelen. Lees wat hij te zeggen had over het ontwerpen van deze klassieke collectie.

Hoe koos je de modellen voor deze set?

Het was erg lastig om 15 modellen te kiezen voor deze set uit de tienduizenden LEGO producten. We hoopten dat iedereen, ongeacht zijn of haar leeftijd, in deze minimodellen ten minste één model zou herkennen.

Hoe lang duurde het om deze set te ontwerpen?

Tussen het eerste idee en het uiteindelijke product zat ongeveer anderhalf jaar!

Welke uitdagingen kwam je tegen?

Het moeilijkste model om te ontwerpen was de Technic Graafmachine. Ik wilde de geavanceerde functies namaken in een simpel model. Ik vond het lastig om een onderdeel te vinden dat werkte als de laadschop. Ik probeerde bijna elk LEGO onderdeel tot ik uiteindelijk een element van een minikatapult tegenkwam dat perfect paste!

Welke modellen zijn voor jou bijzonder?

Het meest bijzondere model dat ik opnam in de set was de BIONICLE® Tahu. Als kind betekende het BIONICLE thema heel veel voor me. Mijn vrienden en ik speelden elke dag als BIONICLE helden op het schoolplein.

Naast welk model zit je op de foto van jou als kind?


Ik noemde dat model de 'Piramide-ufo'. Ik wilde een mix maken van de LEGO thema's Pharaoh's Quest en Alien Conquest. Wanneer je twee LEGO thema's wilt combineren in één model, kun je lekker met creatieve ideeën aan de slag.



PAS OP VOOR ASTEROÏDEN!



Testpiloot Buzz Lightyear moet zijn ruimteschip terug naar de Space Ranger basis loodsen. Help hem een weg te vinden door de doolhof. Volg de afbeeldingen in deze volgorde tot je bij de uitgang bent.




Tip: de plaatjes kunnen boven, onder of naast elkaar staan.

Hulp nodig? Je vindt de oplossing op pagina 31.



START



©Disney/Pixar

FINISH

BUZZ LIGHTYEAR

De dappere Space Ranger Buzz Lightyear geeft nooit op. Hij is vastberaden om elke missie tot een goed einde te brengen.



DARBY STEEL

De norse, harde Darby is nergens bang voor. Ze is echt iemand die je in de buurt wilt hebben wanneer er een planeet in nood is.



MAURICE 'MO' MORRISON

Maurice houdt niet van conflicten en laat de dingen liever op zijn beloop. Maar wanneer het noodlot toeslaat, moet hij beslissen of hij veilig aan de zijlijn blijft staan of alles riskeert om te helpen.



SOX

Sox is Buzz Lightyears trouwe robotkat. Hij is een vriend en betrouwbare partner in bijna elke situatie.



LEGO® 90E VERJAARDAG BORDSPEL

Vier 90 jaar LEGO® speelplezier met dit leuke spel. Daag een vriend of familielid uit en ontdek het bekendste speelgoed uit de LEGO geschiedenis.

ZO SPEEL JE HET SPEL:

- 1 Elke speler heeft een LEGO steen of minifiguur nodig als pion, een steen als dobbelsteen en een aantal onderdelen uit je LEGO verzameling.
- 2 Plaats je pion op het startvakje. De jongste speler begint.
- 3 Rol met de LEGO steen en kijk hoeveel vakjes je mag verplaatsen. Als de steen met de noppen naar boven terechtkomt, ga je één vakje vooruit. Als de steen met de noppen naar beneden terechtkomt, ga je twee vakjes vooruit. Als de steen op zijn kant terechtkomt, ga je drie vakjes vooruit.
- 4 De eerste speler die over de finish komt, wint!

90
jaar
speelplezier



1998

Wat zit er verborgen in de sfinx? Johnny Thunder beleefde een heleboel actie in Egypte in de eerste LEGO Adventurers sets.

Ga 1 vakje vooruit



Wist je dat...?

Als je alle minifiguren die in één jaar worden gemaakt naast elkaar zet, is die rij bijna net zo lang als de afstand van Londen naar Peking.



2000

Prinsen en prinsessen, kastelen, koetsen en meer vond je in BELVILLE™.



2001

Tahu leidt het BIONICLE™ Toa team op weg naar hun eerste avontuur. Vind de kracht!

Gooi nog een keer



1989

Schip ahoi! LEGO Pirates zeilt richting het avontuur met piratenschepen, schatkisten en actie op volle zee.



Bouw een toren met zo veel mogelijk stenen.

1966

LEGO Trains komt dit jaar op het spoor en ze tsoeken nog steeds voort.

Gooi nog een keer



IEDEREEN
INSTAPPEN!



Wist je dat...?

Je kunt een LEGO steen uit 1958 vastmaken aan een steen uit 2022.

Wist je dat...?

Een stapel van zo'n 40 miljard LEGO stenen zou helemaal tot de maan reiken.

FINISH

2022
Fijne 90e
verjaardag!



2020

Een heel nieuwe manier om creatief bezig te zijn! DOTS brengt vanaf dit jaar volop kleurrijk plezier.

Wist je dat...?

LEGO minifiguren vormen de grootste bevolkingsgroep ter wereld. Ze zijn namelijk met zo'n 4 miljard.

2018

De avonturen van LEGO Friends Stephanie, Andrea, Emma, Olivia en Mia gaan verder in Heartlake City.



Wist je dat...?

In 2011 reisden 13 LEGO sets naar het Internationaal Ruimtestation (ISS) voor een experiment met microzwaartekracht.

2013

Wie houdt er nou niet van machtige draken? NINJAGO* ninja's zeker wel!

Gooi nog een keer



Wist je dat...?

Elke LEGO minifiguur is zonder hoed 4 stenen hoog.

1978

Hier zijn de eerste LEGO Minifiguren! Lang voordat Max bestond, maakten zij spelen met LEGO sets tot wat het nu is.



1979

LEGO bouwers ontdekken nieuwe planeten en reizen naar de sterren met de LEGO Space sets.

Ga 2 vakjes vooruit



Bouw een draak met slechts 10 stenen.



1981

Jonge bouwers maakten kennis met Bonnie Konijn, Max Muis, Edward Olifant, Mike Aap en meer in Fabuland.

Gooi nog een keer



1961

LEGO Town was een geweldige plek om te bezoeken! Het was ook het allereerste LEGO thema met huizen, winkels en speelplekken.

Ga 1 vakje vooruit



Bouw je lievelingsdier en laat een andere speler raden wat het is.

Bouw een model met slechts 6 stenen.

START

1932

Ole Kirk Kristiansen, de oprichter van de LEGO Groep, begint houten speelgoed te verkopen. Een van de beroemdste stukken uit deze tijd was een eend op wielen.



1978

Ridders te paard en een gloednieuwe wereld vol avonturen! Dit jaar kwam de eerste LEGO Castle set uit.



2005

LEGO World City werd dit jaar LEGO City, met diverse speel-mogelijkheden met de politie, brandweer en meer.



2010

Met gedetailleerde modellen zoals deze op afstand bestuurbare Graafmachine met motor werd LEGO Technic populair onder bouwers die graag replica's van echte voertuigen bouwen.



JIJ ZORGT VOOR DE MAGIE!



Harry Potter





MAAK EEN MAGISCHE LIJST!

Toon jouw liefde voor Harry Potter™ door deze lijst in te kleuren. Gebruik de kleuren van je favoriete Zweinstein™ afdeling voor een vleugje magie!



Griffioendor™



Ravenklauw™



Huffelpuf™



Zwadderich™



HARRY POTTER characters, names and related indicia are © and ™ Warner Bros. Entertainment Inc. WBSHIELD © and ™ WBEI. WIZARDING WORLD characters, names, and related indicia are © & ™ Warner Bros. Entertainment Inc. WB SHIELD: © & ™ WBEI. Publishing Rights © JKR. (s22)



ALLE NINJA'S VERZAMELEN



LEGO

NINJAGO



GA VOOR MEER LEGO
VERJAARDAGSPLEZIER NAAR: LEGO.COM
CELEBRATE-90-YEARS-OF-PLAY



1



Maak je eigen Max stripverhaal en geef jezelf ook een rol.

2



Combineer je twee favoriete dieren in een tekening of bouw ze van LEGO stenen.

3

Doe iets waar je zelf blij van wordt en iets waarmee je iemand anders blij maakt.


4



Bouw het getal 90 met LEGO stenen.

8

Bouw een toren of wolvenkrabber van LEGO stenen. Kun jij er een bouwen die hoger is dan jezelf?



9



Bedenk een nieuw soort voertuig en bouw er een model van.

10

Bouw een brug van stenen en test hoeveel gewicht deze aankan (gebruik hiervoor boeken of speelgoed).



11

Houd een picknick als avondeten.

15

Maak een papieren kroon. Vraag een volwassene om naar LEGO.com/legomagazine te gaan.



16

Teken jezelf hoe je er volgens jou uit zult zien als volwassene.

17



Maak een poster met je favoriete LEGO minifiguren.

18

Bedenk je eigen dansje op je favoriete nummer.

22

Begin een dagboek en schrijf over wat je later wilt worden.

23

Verstop minifiguren in en rondom het huis en teken daarna een schatkaart waarmee je vrienden en familie ze kunnen vinden.

24



Tel hoeveel verschillende soorten bladeren je kunt vinden wanneer je naar het park gaat.

25



Een van de eerste LEGO speelgoedmodellen was een houten eend. Tel het aantal eenden dat je in dit magazine kunt vinden.

29

Tel hoe vaak Max met dit shirt aan in dit magazine staat. **Hint:** hij staat al 2 keer op deze pagina.



30



Maak een sokpop en houd een poppenkastvoorstelling voor je familie.

31



Vul hier je eigen ideeën voor leuke activiteiten in.

Voeg hier je eigen speelidee toe!



ZO VEEL DAGEN SPEELPLEZIER!



Vier 90 jaar LEGO® speelgoed door elke dag van de maand iets leuks te doen! Kijk eens naar deze lijst met spelideeën. Je kunt er een paar kiezen, ze allemaal proberen of de leukste zelfs een paar keer doen. Kruis af welke je hebt gedaan. En vergeet niet om zelf ook een paar spelideeën te bedenken!

90 jaar
speelplezier

5

Teken je favoriete personage uit een boek of film.

6

Lees een stripverhaal hardop voor en geef elk personage een eigen stem.

7

Speel verstoppertje met je familie.

12

Bedenk een coole handdruk en deel hem met vrienden en familie.


13



Maak gezonde snacks die lijken op jouw favoriete dier en deel ze uit!

14

Bouw je beste vriend(in) na met LEGO stenen en spullen in je huis (papier, karton, touw, rietjes, enz.).



19

Hoeveel woorden kun je maken van de letters in je naam?

20

Houd een **feestje** met een LEGO thema.

21

Bouw een regenboog van LEGO stenen.



26

Bouw een model van wat je vandaag hebt gedaan en laat je familie raden wat het is.

27

Schrijf een verhaal of maak een tekening voor een vriend van jullie favoriete moment samen.

28

Bouw een grappige scène van je LEGO stenen en minifiguren. Maak een foto van je model en stuur die naar Cool Creations (kijk op pagina 22 hoe je dit doet).



Voeg hier je eigen spelidee toe!

Voeg hier je eigen spelidee toe!

Voeg hier je eigen spelidee toe!





Rebuild
the
world



KLAAR VOOR WERK EN PLEZIER!

Voor elke klus kun je de hulp van een verreiker en sleepwagen inroepen.

Tegen welke uitdagingen lopen ze aan? En hoe lossen ze die op? Ondertussen rijden echte waaghalzen op de snelle motor en Adventure Bike. Wat staat ze te wachten achter de volgende heuvel?

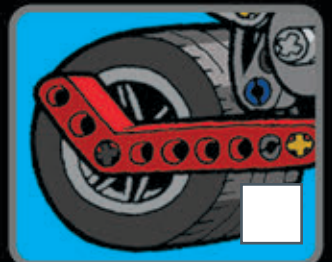


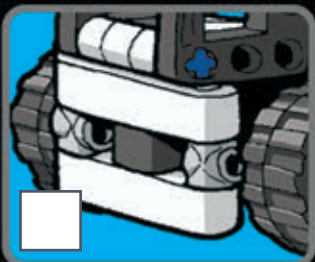


DE JUISTE SCHADUW

De Technic verreiker, sleepwagen, motor en Adventure Bike zijn klaar voor actie. **Teken een lijn tussen elke schaduw en het model dat erbij hoort.** Als je ze alle vier goed hebt, ben je een echte Technic kampioen!

WAT HOORT WAAR?

Zoek de voertuigonderdelen in de afbeeldingen hierboven. **Gevonden? Schrijf de letter van het voertuig in het vakje.**



Hulp nodig? Je vindt de oplossing op pagina 31.



Fantasietoren

Nadia, 9 jaar,
en Mark, 6 jaar,
Australië




Gabby's kasteel
Gabby, 5 jaar,
Verenigde Staten



Verhoogde spoorlijn
Federico, 7 jaar, Nederland



Treinstation
Dino, 5 jaar,
Duitsland



Robot-
reparatie-
werkplaats
Quintus,
9 jaar,
Canada



COOL CREATIONS

Heb jij een geweldig bouwwerk dat je graag wilt delen met andere bouwers? Stuur ons dan een foto!

- 1 Laat een foto van jou met jouw bouwwerk maken. Misschien zie je die dan in een volgend nummer terug.
- 2 Vraag een ouder of verzorger om naar LEGO.com/life/magazine te gaan.
- 3 Daar kan hij of zij het deelnameformulier downloaden en invullen. Stuur het samen met de foto per e-mail naar ons op. Het e-mailadres staat op het deelnameformulier.
- 4 Vergeet niet dat je ons ook een verhaal over je model kunt sturen. Vertel ons hoe je het gebouwd hebt, wat er gebeurt of wat je maar wilt. Max vindt het ook superleuk om brieven te krijgen!

IEDEREEN BEDANKT
VOOR HET INSTUREN VAN
JULLIE CREATIES, ZOALS
TOBY, AUGUST, LOUISE, MARS,
NATHAN, ALLY, TROY EN YLVI!
JULLIE ZIJN STEENGOED!

GA NAAR DE
ONLINE GALERIE OP
LEGO.COM/LEGOMAGAZINE
VOOR NOG MEER COOL
CREATIONS.




Onze schuur
Tweeling Séan en Anne
Marie, 5 jaar, Ierland

Mijn LEGO® wereld
Jules, 6 jaar, Frankrijk



Hartjestoren
Sara, 7 jaar, Denemarken



LEGO® logo en minifiguren
Robert, 7 jaar, Nieuw-Zeeland



Meidenrockconcert
Tova, 8 jaar, Zweden



90 jaar
speelplezier

Het cruiseschip
Chloé, 8 jaar,
Frankrijk



Ons winterdorp
Isla, 7 jaar, en Anya, 5 jaar,
Verenigd Koninkrijk

Helikopterhuisje
Ada, 6 jaar, Nieuw-Zeeland



Mijn LEGO® minifiguurmarathon
Ben, 9 jaar, Duitsland



Magische glamping
Manon, 8 jaar, Australië



LEGO® huis
Angus, 8 jaar,
en Adin, 5 jaar,
Verenigde Staten



HOUD EEN DOTS IJSJESFEEST!

Nodig wat vrienden uit en geef een ijsjesfeest! Hier zie je een paar leuke activiteiten die jullie kunnen doen.



WAT IS JOUW IJSJESPERSONLIJKHEID?

Welke ijssmaak ben jij? Doe deze quiz om erachter te komen!

- 1 Wat doe je het liefst voor sport?**
A. Wandelen C. Zwemmen
B. Hardlopen D. Klimmen
- 2 Wat is jouw favoriete dagdeel?**
A. Ochtend C. Avond
B. Middag D. Nacht
- 3 Wat is je lievelingskleur?**
A. Bruin C. Wit
B. Rood D. Groen
- 4 Wat is je favoriete seizoen?**
A. Zomer C. Lente
B. Winter D. Herfst


JOUW PERSOONLIJK- HEIDSSMAAK IS...

[A] Chocolade: Je bent vrolijk en lief.

[B] Vanille: Je blijft altijd cool, wat er ook gebeurt.

[C] Aardbei: Je bent elk moment van het jaar geweldig.

[D] Munt met chocolade-snipers: Je bent op allerlei manieren leuk!



MAAK EEN IJSJESKUNSTWERK

Gebruik je favoriete kleuren om de lijst te versieren! Plaats er tekeningen van je vrienden, familie of huisdieren in. Alles kan met DOTS!



GEEF DE EENHOORN EEN NAAM

Gebruik dit handige lijstje om een naam voor deze eenhoorn te maken.

JE GEBORTEMAAND

- | | |
|---------------------------|---------------------------|
| Januari: Rivier | Juli: Diamant |
| Februari: Magische | Augustus: Lucht |
| Maart: Vrolijke | September: Aardige |
| April: Glitter | Oktober: Zonnige |
| Mei: Cupcake | November: Sneeuw |
| Juni: Prachtige | December: Sterren |

+ JE LIEVELINGSKLEUR

- | | |
|-------------------------|--------------------------|
| Blauw: Waterval | Rood: Schittering |
| Paars: Bloem | Wit: Regenboog |
| Roze: Parel | Grijs: Fonkeling |
| Geel: Danser | Zwart: Sieraad |
| Groenblauw: Veer | Koraal: Maan |
| Lila: Bloesem | Groen: Gloed |

Naam: _____

Maak jouw
 LEGO® DOTS ontwerp op
LEGO.com/kids/DOTS



MAGISCHE MOMENTEN IN DIT AVONTURENKASTEEL!

LEGO

Disney

Tiana, Rapunzel, Sneeuwwitje, Vaiana en Ariël bezoeken dit geweldige kasteel. Nu hebben ze jouw hulp nodig.



Teken de rest van het kasteel met krijtjes of kleurpotloden. Je bepaalt zelf hoe het eruit komt te zien!

NIEUW!



ARIËL

houdt van vragen stellen, dingen leren en nieuwe werelden ontdekken. Haar nieuwsgierigheid en moed hebben haar al ver gebracht.



VAIANA

is trots, dapper en niet bang om nieuwe plekken en dingen te ontdekken. Ze vecht voor waar ze in gelooft, zelfs als dat moeilijk lijkt.



TIANA

weet dat je met een beetje magie en veel hard werk dromen waar kunt maken. Ze laat zich door niets tegenhouden om haar doelen te bereiken.




RAPUNZEL

is altijd nieuwsgierig naar de wereld om haar heen. Ze was dapper genoeg om haar toren te verlaten en op zoek te gaan naar een nieuw leven.



SNEEUWITJE

is bedachtzaam en ziet elke dag als een kans om nieuwe vrienden te maken. Ze bekijkt dingen altijd van de positieve kant.



Maak hier een tekening van jezelf.



WAT ZIJN JOUW FAVORIETEN?



Alle prinsessen hebben hun favoriete huisdieren, kleuren en meer. Welke dingen vind jij het leukst? Vink hieronder jouw antwoorden aan of voeg je eigen antwoord toe. Vergeet niet om jezelf hierboven te tekenen.

Ik lijk het meest op:

- Ariël Vaiana Tiana Rapunzel Sneeuwwitje
 Anders, namelijk: _____

Mijn lievelingskleur is:

- Rood Blauw Groen Geel Paars
 Anders, namelijk: _____

Mijn lievelingsdier is een:

- Hond Kat Vogel Vis Hagedis
 Anders, namelijk: _____

Dit doe ik het liefst:

- Muziek luisteren Spelen met speelgoed Tv kijken
 Naar het park gaan Een boek lezen
 Anders, namelijk: _____



SUPERSTUNT
ZOEKTOECHT!

HÉ, ZE HOUDEN EEN GROTE STUNTZOEKTOECHT IN HET CITY STADION!

ZE ZIJN OP ZOEK NAAR EEN NIEUWE, STOERE STUNTRIJDERS. VOLGENS HEN WORDT HET...


**STUNT-
ZOEKTOECHT
VANDAAG**

IN HET CITY STADION!

*HET WORDT
INTENS!*

INTENS!

*SUPERVET!
HIER ZIJN DE VOLGENDE
TWEDE DEELNEMERS!
WIE LAAT DE GEWELDIGSTE
STUNTS ZIEN?*



DIT IS NOG MAAR HET BEGIN!

SORRY APENKEREL, TIJD OM TE SPRINGEN!

WAUW!

WOEHOE!

JEE!

WIE VAN DEZE RUIGE RIJDERS MAG BIJ HET STUNTZ TEAM? KRUIS HET VAKJE VAN JOUW FAVORIET AAN!



OP DE BOERDERIJ

Het is tijd om de gewassen te oogsten. De boerin krijgt daarbij hulp van dhr. Van Groenten.



ALS JE KLAAR BENT VERPAK JE HET HOOI, MEST JE DE STAL UIT EN MELK JE DE KOE.

LATEN WE HET ANDERS DOEN! ZAL IK DE KOE VERPAKKEN, HET HOOI UITMESTEN EN DE STAL MELKEN?

LAAT ME ER MOOI UITZIEN. IK GA NAAR EEN FEESTJE.

ZE GROEIEN ZO SNEL!



TIJD OM TE OOGSTEN!

Dhr. Van Groenten kan niet geloven dat zijn zaden nu al zijn uitgegroeid tot fruit en groenten. Teken de ontbrekende gewassen in de rondjes in elke rij.



TOTAAL =

LEKKER ACHTER DE KRAAM

Hoeveel fruit en groenten gaat de boer vandaag verkopen? Tel ze en schrijf het totale aantal in het vakje.

ZAL IK HEM VOOR JE INPAKKEN?

NEE, IK EET HEM HIER WEL OP!

TIJD VOOR DE SCHOONMAAK!



Een ondeugende wasbeer heeft het hele strand bezaaid met afval. Het is maar goed dat Stephanie, Maya en hun vrienden alles komen opruimen.


ZET HET VERHAAL IN DE JUISTE VOLGORDE!

Kun jij de afbeeldingen in de juiste volgorde zetten, zodat het strand weer schoon wordt? We hebben de eerste alvast voor je ingevuld!



1

De ondeugende wasbeer heeft de vuilnisbakken omgegooid.



Klaar! De vrienden hebben alles opgeruimd.



Als Maya samen met Stephanie en Koa voorbij drijft, ziet ze een noodgeval op het strand!



Emma, Stephanie, Maya, Koa en River werken samen om het strand op te ruimen.





Oh nee! Wat een puinhoop!



Stephanie begroet Emma en River wanneer ze aan komen rijden in de recycle vrachtwagen. Ze komen een handje helpen!



Koa, Maya en Stephanie zien dat het strand is bezaaid met afval. Er staat ze een hoop werk te wachten!



Stephanie, Maya en Koa zwaaien de recycle vrachtwagen uit. Het strand is weer helemaal schoon!

OPLOSSINGEN

LEGO®
Creator, blz. 6



LEGO Monkie Kid®, blz. 7



LEGO Jurassic
World, blz. 8



LEGO Minecraft®, blz. 9



LEGO | Disney en Pixar's Lightyear, blz. 12



LEGO verjaardagsactiviteiten,
blz. 13-14

25: 5 speelgoedend in het magazine
29: 19 keer Max in zijn T-shirt met 90 erop

LEGO Technic, blz. 21



Wat hoort waar? B, A, D, C

LEGO City, blz. 29



LEGO Friends, blz. 30-31



IK TEL
OOK MEE!



Het volgende nummer van LEGO® Life Magazine komt in november uit!



Het feestje van Max
Iedereen in LEGO® City vindt Max leuk, zelfs de Alien DJ. Ze besloten om voor Max een GROOT feest te geven, allemaal vanwege zijn magazine. De Alien DJ nodigde iedereen uit voor zijn feestje, met Max als eregast. Iedereen had het naar zijn zin. (Mocht je je afvragen hoe lang het feestje duurde, dat was minstens 12 tot 24 uur). LEGO City was uitgeput, maar had een hele leuke tijd!

Howard en Stephanie

Beste Max,
Mag het volgende nummer in Minecraft® stijl, zodat het een harnas en zwaard van netheriet heeft.
Phoenix




BLIJF JE BRIEVEN,
TEKENINGEN EN VERHALEN DELEN!

IK WORD ONTZETTEND BLIJ
VAN JULLIE VERHALEN EN VAN ALLES
WAT JULLIE MAKEN. STUUR ME
VANDAAG OOK IETS!

BRIEVEN WORDEN VERTAALD IN
ALLERLEI TALEN, ZODAT KINDEREN OVER
DE HELE WERELD ZE KUNNEN LEZEN.

WE VERBETEREN SPELFOUTEN OM HET
VERTALEN MAKKELIJKER TE MAKEN.



Beste Max,
Ik ben gek op je stripverhalen! Ik hou ook van bouwen met LEGO stenen en tekenen! Maar ik ben pas echt, echt, echt dol op uilen! Kun je in je volgende strip een shirt met een uil erop dragen?
Annabel

Vraag een volwassene om het deelnameformulier te downloaden op LEGO.com/life/magazine. Daarin vind je eenvoudige stappen voor het versturen van je brieven en Cool Creations naar LEGO Life Magazine.