

INSTRUCCIONES PARA CONSTRUIR UN MUNDO MEJOR

Build
THE **Change**

¡HOLA, ADULTOS! Podéis encontrar una guía para el educador, sugerencias de notas para el orador sobre esta presentación y otros materiales en <http://www.lego.com/aboutus/build-the-change/educator/climatechangeworkshop>



¡BIENVENIDOS A «CONSTRUYE EL CAMBIO»!



<https://youtu.be/1ztqtAQFvgc>



ATENCIÓN

Planeta Tierra

Estado: **MUY** especial y
necesita **PROTECCIÓN**

Número de especies:
8,7 millones

Número de hábitats:
muchííísimos

Número de especies en vías
de extinción: 1 millón





Build
THE Change



El planeta Tierra necesita equilibrio


Si no, los ciclos empiezan a fallar y todo se desequilibra



WHAT IS CLIMATE CHANGE?




<https://youtu.be/HPY-II43cWY>



**Los responsables de la toma de decisiones
necesitan oír vuestras ideas**




Build
THE Change




?






 Instrucciones
para construir
un mundo mejor



 Instrucciones
para construir
un mundo mejor



 Instrucciones
para construir
un mundo mejor



CONFERENCIA DE LA ONU SOBRE EL CAMBIO CLIMÁTICO REINO UNIDO 2021

<https://ukcop26.org/>



«¿Qué tres instrucciones les daríais a los líderes mundiales para proteger el planeta del cambio climático?»»

LA GRAN PREGUNTA




¿Qué pasa después?



Paso 1



Paso 2



Paso 3



Paso 1





Paso 2







Paso 3





ES HORA DE COMPARTIR



<https://tinyurl.com/LEGOCLIMATEWORKSHOP>

¡Maestro, da clic aquí!





¡The LEGO Group y el
planeta Tierra os damos
las gracias por vuestra
instrucciones!

Build
THE Change

